

wanzl connect[®]

Legen Sie mit dem Wanzl 3D People Counter den Grundstein für das digitale Store Management von morgen!



wanzl connect®

Das digitale Store Management von morgen

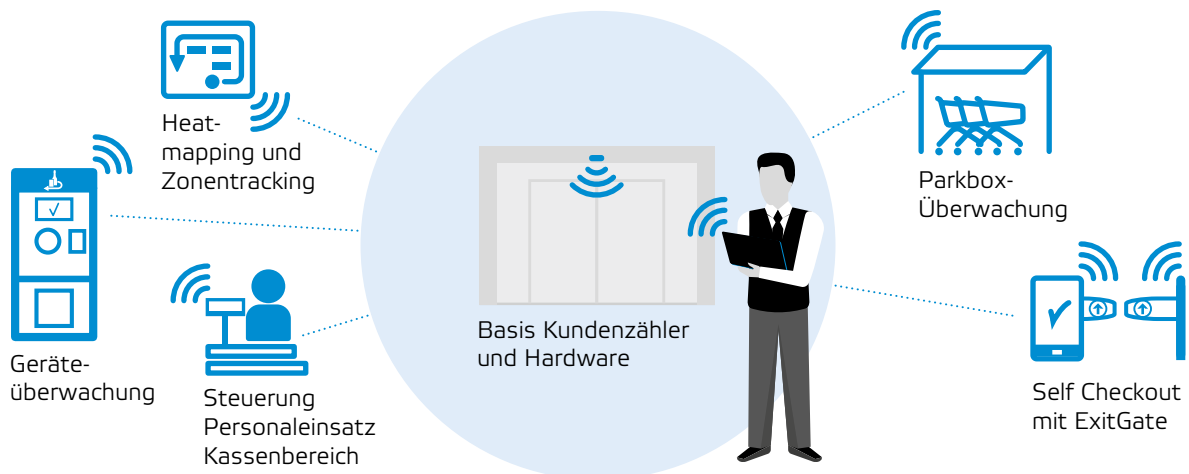
- > *Inventory und Store Management, Analytics*
- > *Ständig aktuelle und umfassende Information zu Marktsituation und Kundenverhalten*
- > *Modularer Aufbau, erweiterbar und updatefähig*

■ **Unser 3D sensorgestützter Kundenzähler hilft Ihnen die Infektionsrisiken zu minimieren, indem er die Personenanzahl begrenzt, die sich maximal im Markt aufhalten darf. Aber er kann noch mehr!**

Die mitgelieferte Hardware ist bereits das Basispaket für wanzl connect®, das digitale Store Management System.


Auf dieser Basis können Sie mit weiteren Komponenten zusätzliche Daten erheben und somit die Performance Ihrer Standorte messen und steuern.

Die zusätzlichen Informationen aus den Auswertungen helfen Ihnen, bessere Entscheidungen bezüglich Marktsituation und Kundenverhalten zu treffen.



Kundenstromanalyse

Verlässliche Daten über die Kundenbewegungen im Markt ermöglichen gezielte Marketingaktionen oder einen optimalen Personaleinsatz. Mit weiteren Kameras im Markt kann erfasst werden, ob sich Kunden in einem bestimmten Bereich ansammeln (Zonentracking) und wie der Kundenstrom in einzelnen wichtigen Bereichen verläuft (Heatmapping).



Überwachung der Einkaufswagenbestände

Eine ständige Verfügbarkeit von Einkaufswagen sichert Umsatz und Ertrag. Für ein effizientes Management der Einkaufswagen wird deren Parkbox mit einem RFID-Lesegerät ausgestattet und in die Einkaufswagen ein kleiner RFID-Chip eingebaut. Die daraus generierten Daten geben Aufschluss über Uhrzeit und Anzahl der Einkaufswagen, die im und außerhalb des Marktes verwendet werden.



Ausgangskontrolle

Damit Kunden erst nach dem Bezahlvorgang die Kassenzone verlassen können, empfehlen wir für den Self-Scanning Bereich eine Self-Checkout-Anlage. Sie ist ein hochwirksamer Schutz gegen Diebstahl. Unsere System-Lösung aus Self Checkout und ExitGate gibt erst nach erfolgter Bezahlung den Ausgang frei.

Das ExitGate ist auch mit einem integrierten Barcode-Lesegerät erhältlich. Damit können Kunden den am Bezahlautomat ausgegebenen Kassenschein am Barcode-Scanner des ExitGates einlesen. Nach erfolgreicher Verifizierung gibt das ExitGate den Ausgang für eine eingestellte Zeit frei.



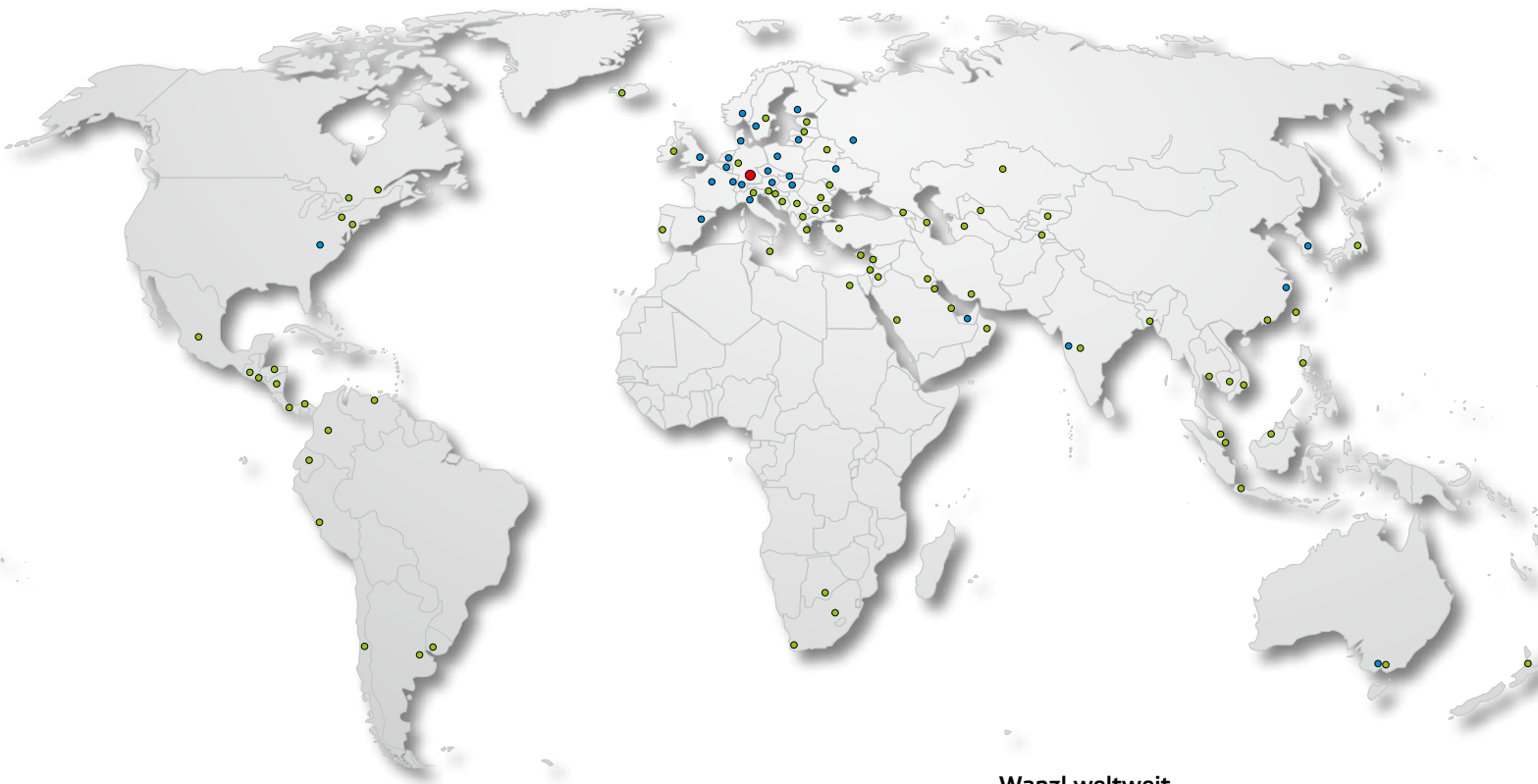
Steuerung des Personaleinsatzes im Kassensbereich

Kunden warten nicht gern an der Kasse, doch auf der anderen Seite ist ein überbesetzter Kassensbereich eine kostspielige Personalverschwendung. Damit Sie bei einem plötzlichen Kundenansturm im Vorfeld Ihre Kassen flexibel besetzen können, werden Sie von wanzl connect® rechtzeitig gewarnt. Die Daten gewinnt das System entweder von dem 3D sensorgestützten Kundenzähler im Eingangsbereich, die zusammen mit der durchschnittlichen Kundenverweildauer ausgewertet werden, oder über Kameras, die die aktuelle Anzahl der Kunden im Kassensbereich erfassen. Daraus kann wanzl connect® ableiten, wann und wieviel Kassenspersonal gerade benötigt wird.

Geräteüberwachung

Wanzl connect® kann mit bestehenden Geräten verbunden werden. Mit wanzl connect® erhalten Sie immer einen aktuellen Überblick der IST-Situation an Ihren Geräten und können somit Ihre komplette Infrastruktur überwachen, um Fehler rechtzeitig zu erkennen.





Wanzl weltweit

- **Hauptsitz**
- Niederlassungen
- Vertretungen



DEUTSCHLAND

Wanzl GmbH & Co. KGaA
Rudolf-Wanzl-Straße 4
89340 Leipheim

Phone +49 (0) 8221/729-0
Fax +49 (0) 8221/729-1000

info@wanzl.com
www.wanzl.com

ÖSTERREICH

Wanzl Gesellschaft mbH
Fachmarktstraße 10
2334 Vösendorf

Phone +43 (0) 1/6162546
Fax +43 (0) 1/616254620

wanzl.at@wanzl.com
www.wanzl.com

SCHWEIZ

Wanzl (Schweiz) AG
Industrie Hegi 2
9425 Thal

Phone +41 (0) 71/8869010
Fax +41 (0) 71/8869015

info.ch@wanzl.com
www.wanzl.com