



| BASIC 2

Produktkatalog

INDHOLD

Sådan bruges Basic 2	7
Basiskomponenter	8
Søjler	9
Fødder	10
Vægbeslag	10
Fodspark og pladehylder	11
Gavlrammer	12
Søjleforlænger	13
Vægskinne	13
Rygløsning – panel plan	14
Rygløsning – panel perfex	15
Rygløsning – rillepanel	16
Understel og sokkelskuffe med hjul	17
Friser	17
Hjørnekomponenter	18
Hjørneløsning – panel plan	19
Hjørneløsning – panel perfex	20
Hjørneinddækning	20
Afstandsstykker	21
Hylde	24
Pladehylde	25
Trådhylder	27
Pladehylder perforeret	30
Glashylder	31
Hyldeammer	32
Træhylder	33
Bladhylder	34
Øvrige hylde	35
Hjørnehylde	37
Tilbehør	40
Spydskinner	41
Sværlastbjælke	43
Redskabsophæng	44
Ophæng til perfexplader	44
Ophæng til rillepaneler	47
Prisfaner	48
Vitrineskab	49
Prisskinner	49
Mersalgprodukter	50
Opstillinger til væg	52
Rygløsning – panel plan	53
Rygløsning – panel perfex	57
Opstillinger til gulv	61
Gulvløsning – panel plan	62
Gulvløsning – panel perfex	65
Eksempler på bestykninger	68
Farver & Materialer	77
Montagevejledninger / belastningsoversigt	82

Wanzl Nordic forbeholder sig retten til ændringer i indholdet uden varsel.

- Vi påtager os ikke ansvar for eventuelle tryk- eller andre fejl i kataloget
- Vi forbeholder os ret til at foretage ændringer i produkter, sortiment og specifikationer uden varsel
- Tidligere offentliggjorte produktspecifikationer er hermed ugyldige



WANZL NORDIC

Din lokale forretningspartner og alt-i-en-løsning inden for detail- og butiksløsninger.

■ **Wanzl Nordic er en nordisk udvikler og producent af butiksløsninger.** Vi er dedikeret butikken. Vi hjælper vore kunder med at tiltrække opmærksomhed, modne købsbeslutninger og skabe salg. Og vi har over 60 års erfaring med alt fra indretning af mode- og specialbutikker til supermarkeder.

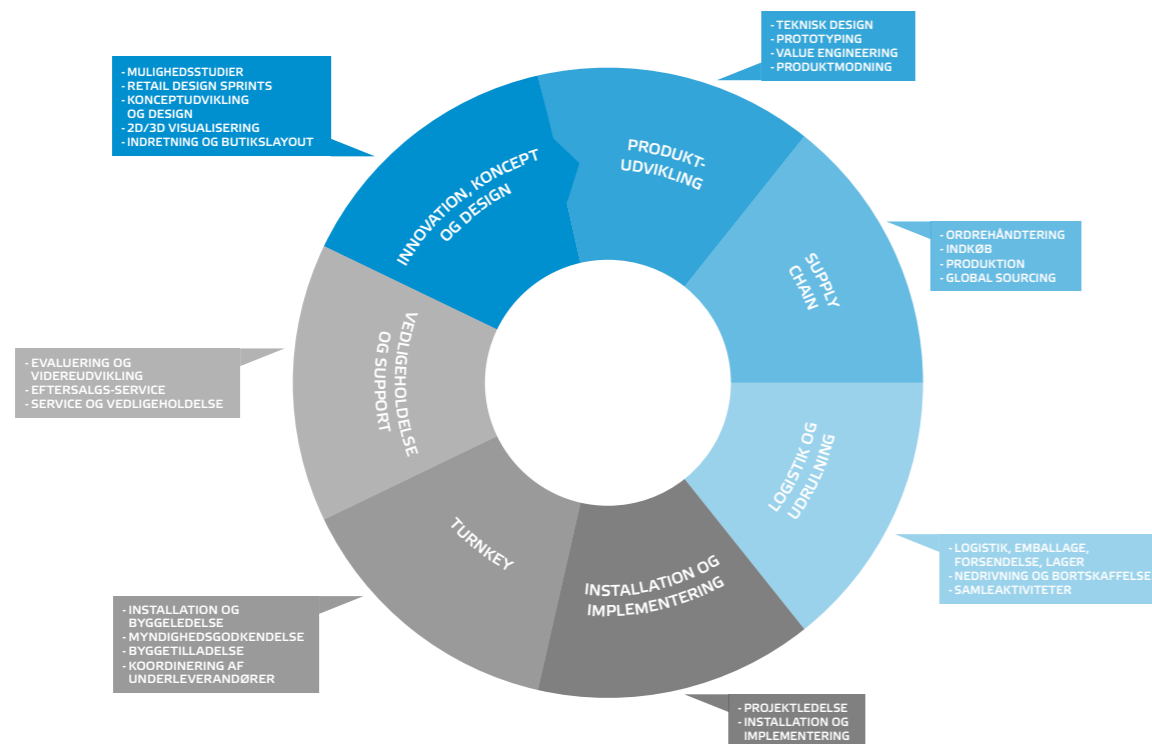
Wanzl Nordic kan være med hele vejen fra udvikling og produktion til roll-out. Og vi kan levere til nærmarkedet eller følge vore kunders ambitioner ud i verden. Hovedsædet ligger i Danmark og vi har afdelinger i Norge, Sverige og Finland.

Wanzl Nordic har i alt ca. 330 medarbejdere og omsætter for godt DKK 500 mio. Endvidere er vi en del af den tyske Wanzl koncern, der er repræsenteret i det meste af verden.

Du sidder nu med Wanzl Nordics katalog over basis-systemet Basic 2, som er ét af markedets mest omfattende grundinventarsystemer.

Hvis du har spørgsmål til kataloget, til systemet eller til Wanzl Nordic, så ring til os – 87 612 200.

Løsningscyklus HOW WE ROLL



Kompetencer

At vælge Wanzl Nordic som indretningspartner er som at åbne en velassorteret værktøjskasse. Fordi vi har delt processen op i en række 'bidder' – fra idéen indfanges og konkretiseres, til butikken står færdig – giver vi kunden mulighed for at vælge netop dét eller de værktøjer, der er brug for til det aktuelle projekt. Hvad enten det er udvikling, projektering eller realisering – eller hele pakken.

VI ER HER FOR AT LØSE DIN OPGAVE

– ikke sælge dig mest muligt

Vi kan levere alt fra turnkey butiksløsninger til shop-in-shops og displays. Og du vælger naturligvis selv, hvilke ydelser du har behov for. Nogle bruger os til sparring og shopdesign, andre som effektiv producent eller som erfaren roll-out partner.

Butiksindretning

Wanzl Nordic har et stort og gennemprøvet standardsortiment i butiksinventar, som supplement til de individuelt designede løsninger. Forskellige butiks- og lagersystemer, der har uendeligt mange kombinationsmuligheder og finishgrader, så der også her kan skabes et individuelt udtryk. Endvidere kan vi levere et stort sortiment i kundevogne, indkøbskurve, indgangs anlæg, kassediske og forskellige transportløsninger.

Specialister

Din løsning skabes bedst af ligesindede. Derfor er Wanzl Nordic delt op i tre teams dedikeret hvert sit speciale inden for butiksindretning til detailhandlen: Lifestyle, Specialist og Food. Derfor vil du altid hos Wanzl Nordic få kvalificeret rådgivning tilpasset dit marked og din hverdag.

Butiksudvikling

Hvis du fx vil ændre din position i markedet, tilpasse dig en ny målgruppe eller optimere dine omkostninger, så kan Wanzl Nordic sammensætte et udviklingsforløb, der sikrer, at du når dine mål. Fra rådgivning og butiksdesign, til prototype og test. Alt i tæt dialog med din organisation, så alle nuancer kommer med i den endelige løsning.

Produktion og sourcing

Wanzl Nordic har egen træ- og metalproduktion samt et finmasket net af nøje udvalgte internationale underleverandører. Det skaber maksimal fleksibilitet for dig som kunde. Ved enhver produktion vælger vi den optimale produktionsløsning ud fra dine behov. Så reaktionshastighed, pris, levering og kvalitet er tilpasset dig som kunde. Vi sourcer også produktion til fjerne markeder - fx Kina.

Eksekvering – roll-out

ROI skabes først, når din butiksløsning står færdig med varer på hylderne. Og så skal den helst fungere i mange år. Wanzl Nordic tilbyder derfor et effektivt butiksudrullnings-set-up. Logistik og lager, montage og etablering, service og supplering. Samt løbende opgradering, så din løsning altid er up-to-date.

ET SYSTEM, MANGE UDTRYK

■ Med Basic 2 kan du præsentere dine kunder for en overskuelig, fleksibel og kundevenlig butiksindretning. Og samtidig er systemet nemt at håndtere for butikkens ansatte.

Systemet har utallige kombinationsmuligheder og er den optimale basisinventarløsning til stort set alle brancher. Uanset om det drejer sig om dagligvarebutikker, havecentre, isenkræmmere, boghandlere, radio/tv eller noget helt sjette, kan Basic 2 opfylde kravene om attraktiv og overskuelig præsentation, der er medvirkende til at skabe butikkens profil og udtryk.

Med Basic 2-inventaret kan du samtidig understrege kædens overordnede koncept og sætte fokus på sæson-, kampagne- og impulssalg.

Systemet har flere dekorationseffekter, der giver mulighed for et målrettet salg, samtidig med at du opnår en stærk profilering af butikken. Desuden har Basic 2 et stort tilbehørsprogram varierende søjlehøjder, foddybder og modulmål, som øger fleksibiliteten.

Har du behov for specialkomponenter, fremstiller vi også dem.

SÅDAN BRUGES BASIC 2



Kort og godt om Basic2

Basic 2 er et fleksibelt og funktionelt inventarsystem, hvor der er tænkt på alle detaljer. Systemet er nemt at håndtere, har løse fødder, fås med forskellige bagbeklædninger og består

af grundmoduler i enten 60 eller 90 cm til væg og gulv samt gulvpladsbesparende vægskinner til eksponering af lettere varer. Dertil kommer et omfattende tilbehørsprogram.

I BASISKOMPONENTER

Basic 2 leveres i standardmoduler på 60 og 90 cm. Med kun 32 mm hulinddeling i søjlerne er der gode muligheder for en effektiv tilpasning. Samtidig kan bagpladerne udskiftes – fx med henblik på differentieret vareeksponering og profil.

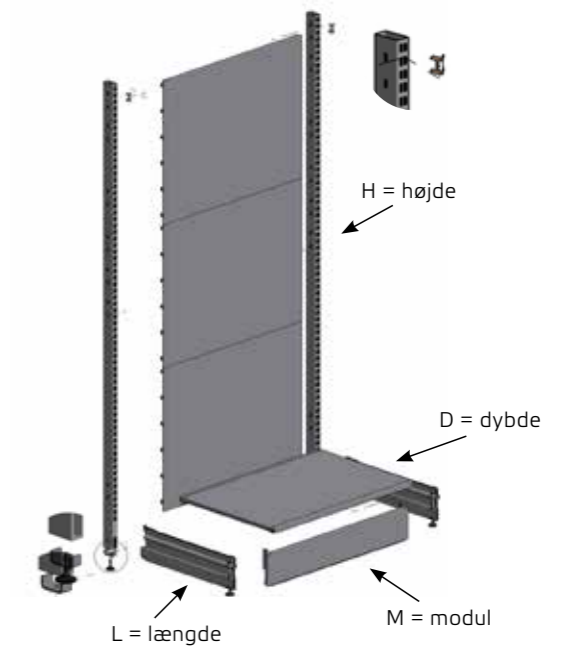
Basic 2 har løse fødder, der minimerer forsendelses-omkostningerne og håndteringen. Desuden er systemet enkelt og nemt at montere i butikken, hvilket bevirker, at tidsforbruget i forbindelse med etablering og ombygning formindskes.

SØJLER

SØJLER 60X30 MM

054-6030-3	126H
054-6031-3	142H
054-6032-3	158H
054-6033-3	180H
054-6034-3	212H
054-6035-3	228H
054-6036-3	235H
054-6037-3	267H
054-6038-3	299H

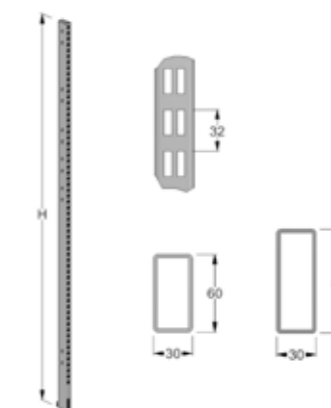
Det anbefales af bruge vægbeslag.
Se næste side.



SØJLER 80X30 MM

054-8030-3	126H
054-8031-3	142H
054-8032-3	158H
054-8033-3	180H
054-8034-3	212H
054-8035-3	228H
054-8036-3	235H
054-8037-3	267H
054-8038-3	299H

Det anbefales af bruge vægbeslag.
Se næste side.



I BASIS-KOMPONENTER

I dette kapitel finder du alle basiskomponenter til at skabe gulv- og vægopstillinger i forskellige højder og med forskellige bagpladeløsninger, ligesom der kan laves ind- og udvendige hjørner. Hylder og andet tilbehør vil fremgå af efterfølgende kapitel.

FØDDER**LÅS TIL FOD 60X30**

022-4020-4

**LÅS TIL FOD 80X30**

022-4040-4

FOD

022-4000-3 26L (til hylde 30D)

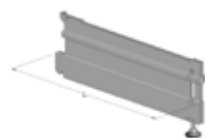
022-4001-3 36L (til hylde 40D)

022-4002-3 46L (til hylde 50D)

022-4003-3 56L (til hylde 60D)

022-4005 66L (til hylde 70D)

022-4004-3 76L (til hylde 80D)



Bundpladehylde = foddybde + 4 cm.

FODFORLÆNGER

022-2326-3 10L

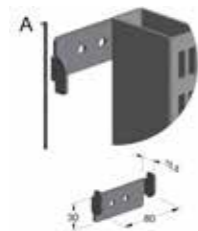
022-2325-3 20L



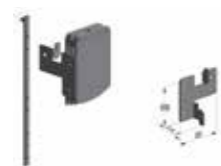
Se foto på sidste side i afsnittet.

VÆGBESLAG**VÆGBESLAG TIL SØJLE – START**

016-2215-0

**VÆGBESLAG TIL SØJLE – FØLGE**

016-2216-0

**VÆGBESLAG BRUDBART**

016-0683-0



Universelt beslag til dybde 60-350 mm.

FODSPARK OG PLADEHYLDER**FODSPARK**

022-4090-3 90M

022-4060-3 60M

FODSPARK – FORSTÆRKET

022-4121-3 90M

022-4122-3 60M

**GAVLFODSPARK – HØJRE OG VENSTRE**

022-0196-3 46L

022-0228-3 56L

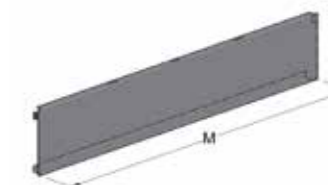


Bruges som afdækningsplade ved foden.

FODSPARK BAGSIDE

022-1328-3 90M

022-1338-3 60M



Afdækning ved bagside af fritstående fag.

PLADEHYLDE

014-6730-3 90M 30D

014-6740-3 90M 40D

014-6750-3 90M 50D

014-6760-3 90M 60D

014-6977-3 90M 70D

014-6780-3 90M 80D

014-6530-3 60M 30D

014-6540-3 60M 40D

014-6550-3 60M 50D

014-6560-3 60M 60D

014-6580-3 60M 80D

**PLADEHYLDE – FORSTÆRKET**

014-3532-3 90M 50D

014-6968-3 90M 60D

014-6969-3 60M 60D

GAVLRAMMER

GAVLRAMME TIL 60X30 MM SØJLE

017-0025-3	126H	90M
017-0027-3	142H	90M
017-0026-3	158H	90M
017-6029-3	180H	90M
017-6028-3	212H	90M
017-0307-3	228H	90M
017-1228-3	267H	90M

GAVLRAMME TIL 80X30 MM SØJLE

017-1195-3	142H	90M
017-1190-3	158H	90M
017-1191-3	180H	90M
017-1192-3	212H	90M

BAGPLADEKOMBINATIONER

TOPAFDÆKNING TIL GAVLRAMME 60X30 MM SØJLE

015-1026-3	126H	90M
------------	------	-----

TOPAFDÆKNING TIL GAVLRAMME 80X30 MM SØJLE

015-1027-3	126H	90M
------------	------	-----

TOPAFDÆKNING TIL GAVLRAMME MED SKILTEHOLDER

015-0077-3	90M
Til 60x30 søjle	

SØJLEFORLÆNGER

SØJLEFORLÆNGER TIL 60X30 MM SØJLE

054-2258-3	54H
054-2297-3	70H
054-0519-3	140H
054-2318-3	163H

SØJLEFORLÆNGER TIL 80X30 MM SØJLE

054-6107-3	70H
------------	-----

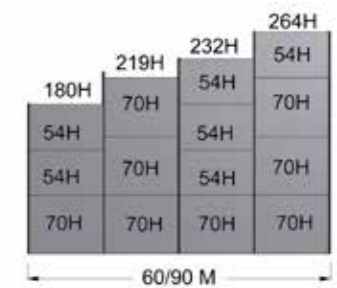
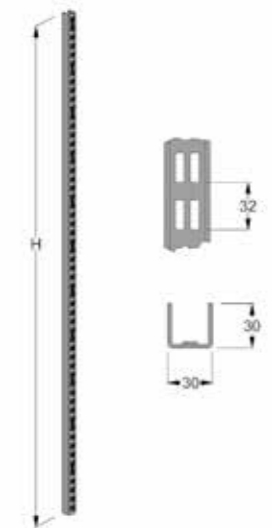
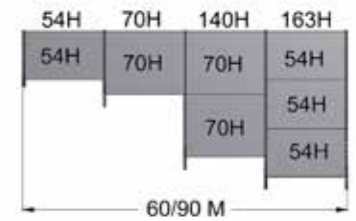
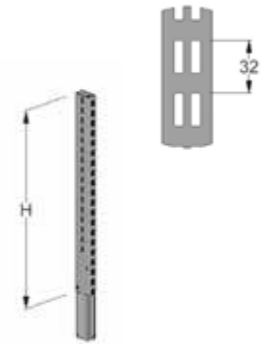

BAGPLADEKOMBINATIONER


VÆGSKINNE

VÆGSKINNE

054-0001-3	180H
054-0002-3	219H
054-0747-3	264H
054-3096-3	295H

BAGPLADEKOMBINATIONER






RYGLØSNING – PANEL PLAN

PANEL PLAN

019-7902-3	54H	90M
019-7904-3	70H	90M
019-7602-3	54H	60M
019-7604-3	70H	60M



BAGPLADEKOMBINATIONER

For bagpladekombinationer med vægsøjler.

SIKKERHEDSCLIPS

012-7207-0

Skal altid bruges ved opstilling uden afstandsstykker.
Montagevejledning på side 84-89.

TOPAFÆKNING TIL 60X30 MM SØJLE

015-1005-3	90M
015-1025-3	60M

TOPAFÆKNING TIL 80X30 MM SØJLE

015-1024-3	90M
015-1023-3	60M

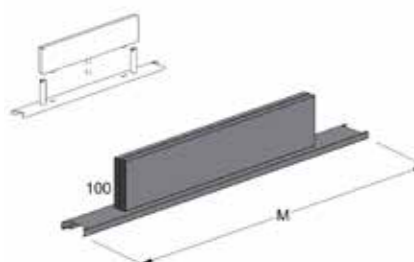
TOPAFÆKNING MED SKILTEHOLDER
TIL 60X30 MM SØJLE

015-0040-3	90M
------------	-----

TOPAFDÆKNING MED SKILTERAMME
TIL 60X30 MM SØJLE

BSC098	90M
--------	-----

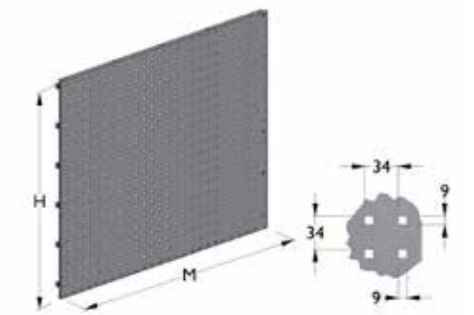
Se foto på sidste side i afsnittet.



RYGLØSNING – PANEL PERFEX

PANEL PERFEX

025-5042-3	54H	90M
025-5024-3	70H	90M
025-5013-3	54H	60M
025-5014-3	70H	60M



BAGPLADEKOMBINATIONER

For bagpladekombinationer med vægsøjler.

SIKKERHEDSCLIPS

012-7207-0

Skal altid bruges ved opstilling uden afstandsstykker.
Montagevejledning på side 84-89.

TOPAFÆKNING TIL 60X30 MM SØJLE

015-1005-3	90M
015-1025-3	60M

TOPAFÆKNING TIL 80X30 MM SØJLE

015-1024-3	90M
015-1023-3	60M

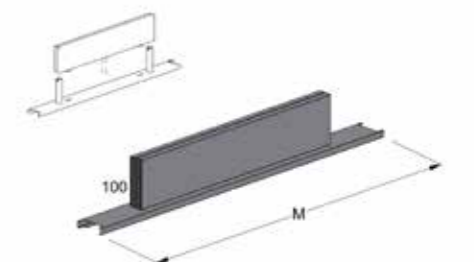

TOPAFDÆKNING TIL 60X30 MM SØJLE

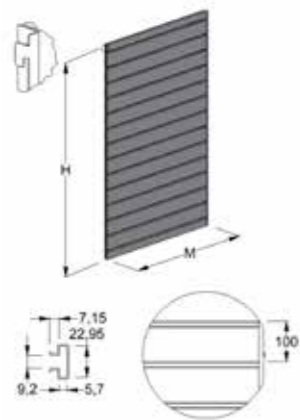
015-0040-3	90M
------------	-----

TOPAFDÆKNING MED SKILTERAMME
TIL 60X30 MM SØJLE

BSC098	90M
--------	-----

See photo at last page in the chapter.



**RYGLØSNING – RILLEPANEL****RILLEPANEL**

019-6159-3	142H	90M
019-6160-3	158H	90M
019-6161-3	228H	90M

Melamin U 164 PE anthrazitgrå.
Andre overflader på forespørgsel.

FENDER

056-5811-0	90M
056-5812-0	60M
056-5809-3	90M*

*Passer til forstærket hylde 014-6968-3.
Se foto på sidste side i afsnittet.

ENDE TIL FENDER – HØJRE/VENSTRE

080-5404-4	Højre
080-5405-4	Venstre

Popnitted på fender.

FORPOST MED TRÅDHYLDER

BSC096	140H	60D
--------	------	-----

KOMPONENTER

054-0501-3	Frontsøjle 50L 128H
054-0503-3	Frontsøjle 60L 128H
024-0057-3	Søjle 25H
021-5020-3	Beslag til forbindelse 50L
021-5006-3	Beslag til forbindelse 57L
002-3048-4	Trådhyld 90M 60D

Se foto på sidste side i afsnittet.

HYLDEBOKS

014-3013-3	90M	50D
014-3331-3	90M	60D

UNDERSTEL OG SOKKELSKUFFE MED HJUL**UNDERSTEL MED HJUL – START**

007-2210-3	90M	50D
------------	-----	-----

UNDERSTEL MED HJUL – FØLGE

007-2211-3	90M	50D
------------	-----	-----

SOKKELSKUFFE MED HJUL

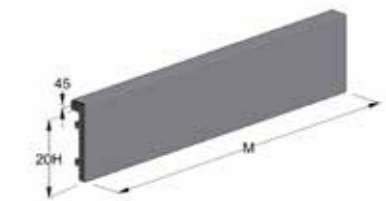
014-1890-3	90M	Foddybder fra 46 cm
014-1860-3	60M	Foddybder fra 46 cm

Se foto på sidste side i afsnittet.

**FRISER****BALDAKINFRISE VÆG**


022-1907-3	90M
023-0450-3	60M

Bruges kun i toppen af søjlen.

**SKILTEFRISE**

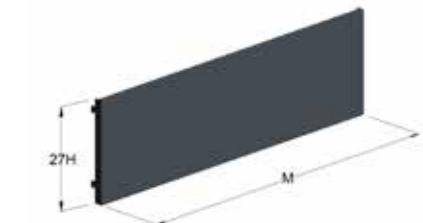
022-1950-3	90M
022-1975-3	60M

Kan monteres udenpå alle eksisterende bagpladeløsninger.

**SKILTEFRISE**


022-2301-3	90M
022-2300-3	60M

Kan monteres udenpå alle eksisterende bagpladeløsninger.

**SKILTEFRISE**

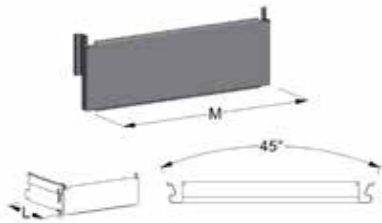
022-2335-3	90M
022-2336-3	60M

Kan monteres udenpå alle eksisterende bagpladeløsninger.

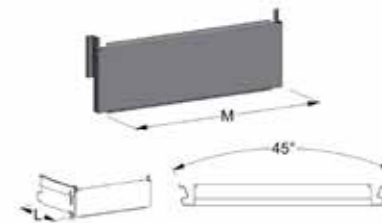


HJØRNEKOMPONENTER**FODSPARK TIL INDVENDIGT HJØRNE TIL 60X30 MM SØJLE**

022-9040-3	26L
022-9041-3	36L
022-9042-3	46L
022-9043-3	56L
022-9044-3	76L

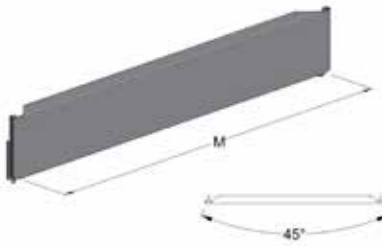
**FODSPARK TIL INDVENDIGT HJØRNE TIL 80X30 MM SØJLE**

022-9045-3	26L
022-9046-3	36L
022-9047-3	46L
022-9048-3	56L
022-9049-3	76L

**FODSPARK TIL UDVENDIGT HJØRNE TIL 60X30 MM SØJLE**

022-9070-3	90M	60D ¹⁾
022-9073-3	90M	40D ²⁾
022-9080-3	90M	50D ³⁾

- 1) Til pladehylde 014-5249-3.
2) Til pladehylde 014-5264-3.
3) Til pladehylde 014-5252-3.

**PLADEHYLDE TIL INDVENDIGT HJØRNE TIL 60X30 MM SØJLE**

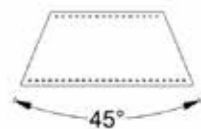
014-5243-3	30D
014-5244-3	40D
014-5245-3	50D
014-5246-3	60D
014-5248-3	80D

Se eksempler på side 68-76.

SHEETSHLF FOR EXTERIOR CORNER FOR 80X30 UPRIGHT

014-0400-3	30D
014-0401-3	40D
014-0402-3	50D
014-0403-3	60D
014-0404-3	80D

Se eksempler på side 68-76.

**PLADEHYLDE TIL UDVENDIGT HJØRNE TIL 60X30 MM SØJLE**

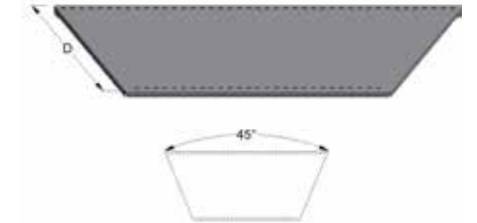
014-5264-3	40D
014-5252-3	50D
014-5249-3	60D

Se eksempler på side 68-76.

PLADEHYLDE TIL UDVENDIGT HJØRNE TIL 80X30 MM SØJLE

014-5265-3	40D
014-5266-3	50D
014-5267-3	60D


Se eksempler på side 68-76.

**HJØRNELØSNING – PANEL PLAN****PANEL PLAN TIL INDVENDIGT 45 GR. HJØRNE TIL 60X30 MM SØJLE**

019-7700-3	54H
019-7701-3	70H

PANEL PLAN TIL INDVENDIGT 45 GR. HJØRNE TIL 80X30 MM SØJLE

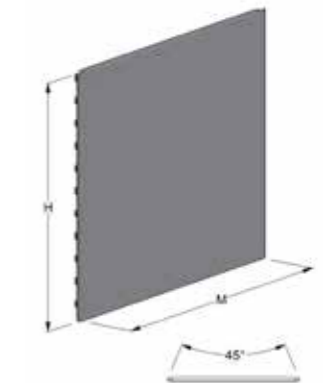
019-7740-3	54H
019-7741-3	70H

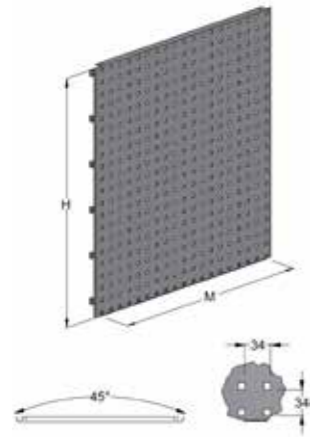
**PANEL PLAN TIL UDVENDIGT 45 GR. HJØRNE TIL 60X30 MM SØJLE**

019-7938-3	54H
019-7937-3	70H

PANEL PLAN TIL UDVENDIGT 45 GR. HJØRNE TIL 80X30 MM SØJLE

019-7947-3	54H
025-1080-3	70H



HJØRNELØSNING – PANEL PERFEX**PANEL PERFEX TIL INDVENDIGT 45 GR. HJØRNE
TIL 60X30 MM SØJLE**

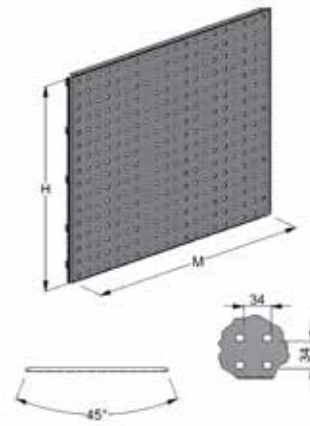
025-5044-3 54H

025-5045-3 70H

**PANEL PERFEX TIL INDVENDIGT 45 GR. HJØRNE
TIL 80X30 MM SØJLE**

025-5138-3 54H

025-5139-3 70H

**PANEL PERFEX TIL UDVENDIGT 45 GR. HJØRNE
TIL 60X30 MM SØJLE**


025-5115-3 54H

025-5124-3 70H

**PANEL PERFEX TIL UDVENDIGT 45 GR. HJØRNE
TIL 80X30 MM SØJLE**

025-5135-3 54H

025-5136-3 70H

**HJØRNEINDDÆKNING****HJØRNEINDDÆKNING**

027-1437-0 70D 234H

Grå melamin U112 PE.
Passer til søjle 228H og hylde 60D.
Kan tilpasses til dybde på hylden ved montering.

**HJØRNEKASSE**

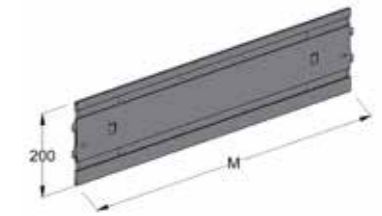
027-0873-0 126D 141H

Grå melamin U112 PE.
Se foto på sidste side i afsnittet.

AFSTANDSSTYKKER**AFSTANDSSTYKKE**

022-0398-3 90M

022-0397-3 60M

**AFSTANDSSTYKKE**

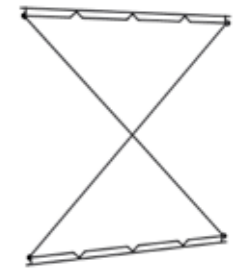
022-0404-3 90M

022-0724-3 60M

**AFSTANDSSTYKKE**

022-0251-3 90M

022-0050-3 60M



**AFSTANDSSTYKKE**

024-04-41 90M

024-04-42 60M



Basis- komponenter



IHYLDER

Forskellige hylder giver dig mulighed for at præsentere dine varer på den bedst mulige måde. Vi tilbyder standardstørrelser i plade, tråd, træ og glas.

PLADEHYLDER

PLADEHYLDE 90M

014-6720-3	90M	20D
014-6730-3	90M	30D
014-6740-3	90M	40D
014-6745-3	90M	45D
014-6750-3	90M	50D
014-6760-3	90M	60D
014-6977-3	90M	70D
014-6780-3	90M	80D

Ekstra forstærket:

014-6968-3	90M	60D
------------	-----	-----

PLADEHYLDE 60M

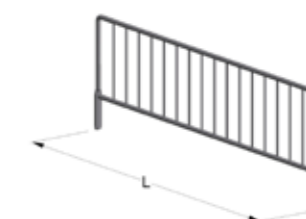
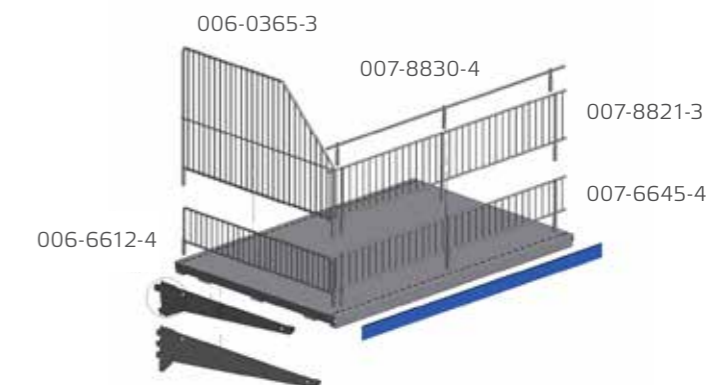
014-6520-3	60M	20D
014-6530-3	60M	30D
014-6540-3	60M	40D
014-6545-3	60M	45D
014-6550-3	60M	50D
014-6560-3	60M	60D
014-6670-3	60M	70D
014-6580-3	60M	80D

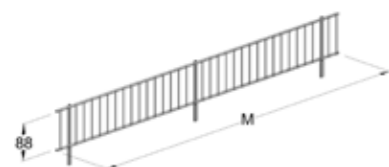
Ekstra forstærket:

014-6969-3	60M	60D
------------	-----	-----

SKILLERUM

006-6612-4	30L	10H
006-6615-4	40L	10H
006-6617-4	50L	10H
006-6619-4	60L	10H
006-6621-4	80L	10H

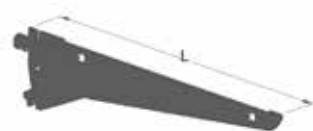


**FRONTGITTER**

007-6645-4	90M	10H
007-6642-4	90M	10H

**FRONTGITTER TIL PRISFORKANT**

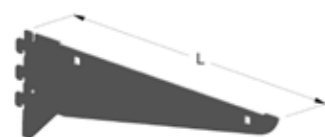
007-8830-4	90M
007-8831-4	60M

**KNÆGT STILBAR**

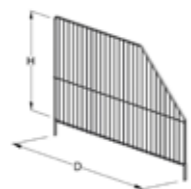
021-2980-3	20L
021-2982-3	30L
021-2984-3	40L
021-2986-3	50L*)
021-2988-3	60L*)



*) Anbefales ikke til tunge varer. Brug i stedet en fast knægt.

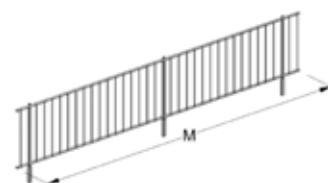
**KNÆGT FAST**

021-4752-3	30L
021-4754-3	40L
021-4756-3	50L
021-4758-3	60L

**GAVL GITTER**

006-0363-3	50D
006-0365-3	60D

Til 007-8821-3.

**FRONT RAISER**

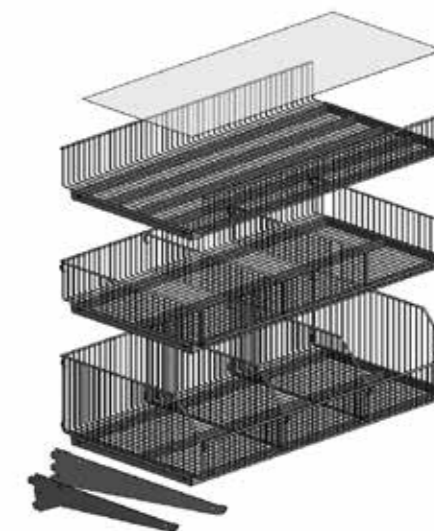
007-8821-3	14H
------------	-----

Til 006-0365-3.


TRÅDHYLDER**TRÅDHYLDE 90M**

002-3000-3	90M	20D
002-3001-3	90M	25D
002-3042-3	90M	30D
002-3003-3	90M	35D
002-3044-3	90M	40D
002-3045-3	90M	45D
002-3506-3	90M	50D
002-3006-3	90M	50D *)
002-3048-3	90M	60D
002-3008-3	90M	60D*)

*) Forstærket. Til brug i områder med høj belastning.

**TRÅDHYLDE 60M**

002-3901-3	60M	25D
002-3902-3	60M	30D
002-3903-3	60M	35D
002-3904-3	60M	40D
002-3905-3	60M	45D
002-3906-3	60M	50D
002-3908-3	60M	60D



TRÅDHYLDE MED HØJ FORKANT

002-3074-3	90M	30D
002-3061-3	90M	40D
002-3030-3	90M	50D
002-3069-3	60M	30D
002-3071-3	60M	40D
002-3072-3	60M	50D

SKILLERUM 10H

006-0100-3		20D
006-0101-3		25D
006-0102-3		30D
006-0103-3		35D
006-0104-3		40D
006-0105-3		45D
006-0106-3		50D
006-0108-3		60D

TRÅDHYLDE MED LAV BAGKANT

002-3007-3	90M	20D
002-3009-3	90M	30D
002-3011-3	90M	40D
002-3037-3	60M	20D
002-3013-3	60M	30D
002-3014-3	60M	40D

SKILLERUM 5H

006-2101-3	90M	20D
006-2102-3	90M	30D
006-3314-3	90M	40D

TRÅDHYLDE MED 20 CM BAGKANT

001-0190-3	90M	50D
------------	-----	-----

SKILLERUM 20H

006-0246-3		50D
------------	--	-----

KNÆGT STILBAR

021-2980-3		20L
021-2981-3		25L
021-2982-3		30L
021-2983-3		35L
021-2984-3		40L
021-2985-3		45L
021-2986-3		50L*)
021-2988-3		60L*)

*) Anbefales ikke til tunge varer.
Brug i stedet en fast knægt.

KNÆGT FAST

021-4752-3		30L
021-4753-3		35L
021-4754-3		40L
021-4755-3		45L
021-4756-3		50L
021-4758-3		60L

KLART PLASTINDLÆG

017-2016-0	90M	30L
017-2028-0	90M	35L
017-2013-0	90M	40L
017-2029-0	90M	45L
017-2019-0	90M	50L


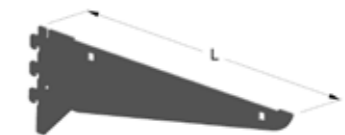
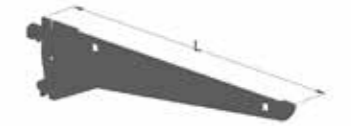
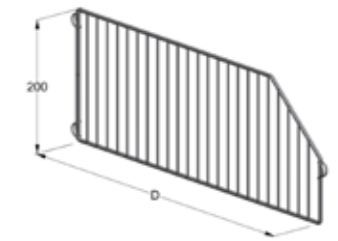
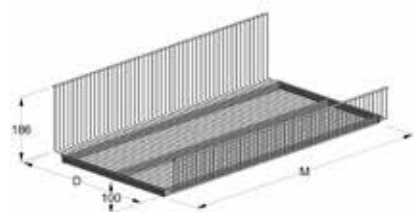
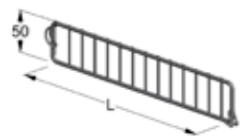
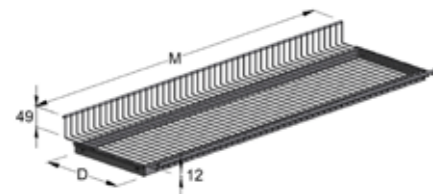
TRÅDHYLDE TIL UDSILLING

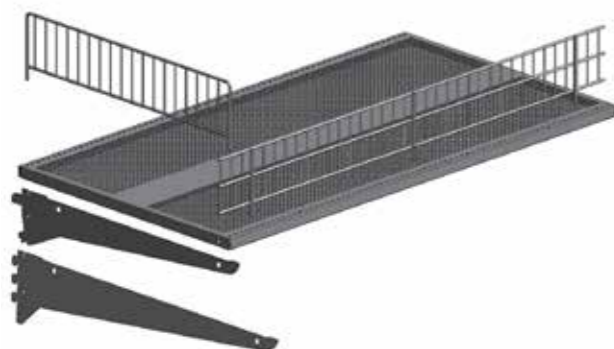
002-3252-3	90M	80D
------------	-----	-----

Anbefales ikke til tunge varer.

HYLDEKNÆGT TIL UDSILLING

021-0491-3		80L
------------	--	-----






PLADEHYLDER PERFORERET

PLADEHYLDE PERFORERET

014-5307-3	90M	30D
014-5302-3	90M	40D
014-5300-3	90M	45D
014-5299-3	90M	50D
014-5303-3	90M	60D
014-5390-3	60M	30D
014-5298-3	60M	45D
014-5393-3	60M	50D



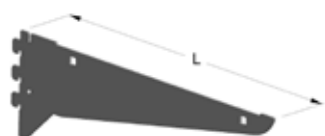
KNÆGT STILBAR

021-2982-3	30L
021-2984-3	40L
021-2985-3	45L
021-2986-3	50L *)
021-2988-3	60L*)

*) Anbefales ikke til tunge varer.
Brug i stedet en fast knægt.

KNÆGT FAST

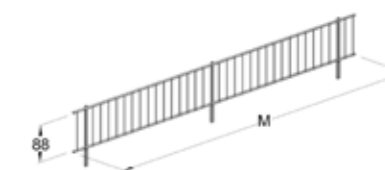
021-4752-3	30L
021-4754-3	40L
021-4755-3	45L
021-4756-3	50L
021-4758-3	60L



FRONTGITTER

007-8810-3	10H	90M
007-8860-3	10H	60M

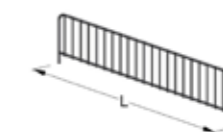
Passer kun på hylder med runde huller foran.



SKILLERUM

006-8802-3	30L
006-8804-3	40L
006-8805-3	45L
006-8806-3	50L
006-8808-3	60L


Passer kun på hylder med runde huller foran.




GLASHYLDER

GLASHYLDE MED KNÆGTE

BSC081	90M	30D
BSC083	90M	40D
BSC081-60	60M	30D
BSC083-60	60M	40D



**HYLDERAMMER****HYLDERAMME FAST**


014-1466-3	90M	40D
014-3273-3	90M	50D

**METALHYLDE TIL RAMME**

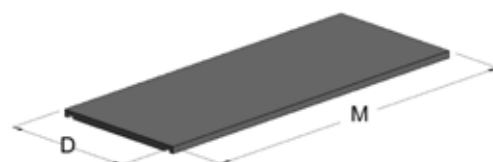
014-1466-3	90M	40D
014-1467-3	90M	50D

**GLASHYLDE TIL RAMME**

014-1470-0	90M	40D
014-1469-0	90M	50D

**TRÆHYLDE TIL RAMME**


014-1474-0	90M	40D *)
014-1471-0	90M	50D *)



*) Melamin U 164 PE anthrazitgrå.

TRÆHYLDER**TRÆHYLDE MELAMIN U164 PE ANTRAZITGRÅ**

019-6173-0	90M	40D
019-6175-0	90M	50D
019-6176-0	60M	40D
019-6178-0	60M	50D

**TRÆHYLDE MELAMIN U112 PE LYSEGRÅ**

019-6170-0	90M	40D
019-6172-0	90M	50D
019-6171-0	60M	40D
019-6174-0	60M	50D

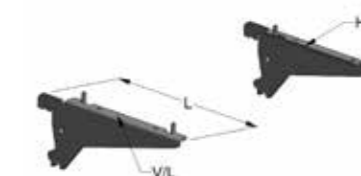
**TRÆHYLDE MELAMIN K101 HVID**

019-6179-0	90M	40D
019-6181-0	90M	50D
019-6182-0	60M	40D
019-6184-0	60M	50D

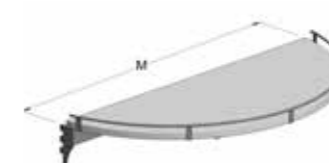
Øvrige overflader på forespørgsel.

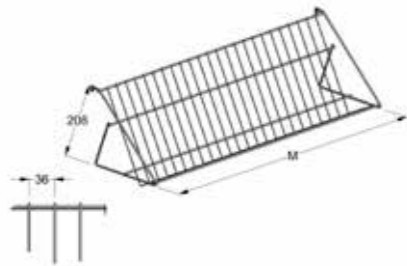
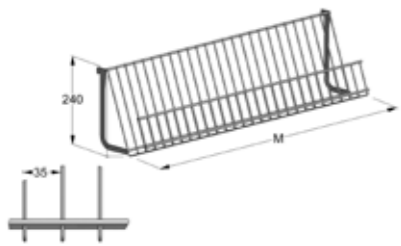
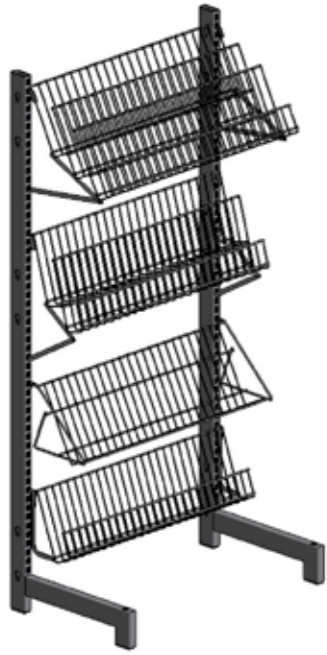
KNÆGT STILBAR

080-7987-3	30L	Left
080-7988-3	30L	Right
080-7991-3	40L	Left
080-7992-3	40L	Right
080-7995-3	50L	Left
080-7996-3	50L	Right
082-3666-3	60L	Left
082-3667-3	60L	Right

**ENDEHYLDE BUET HVID K101**

027-2252-3	90M	40D
------------	-----	-----





BLADHYLDER

BLADHYLDE ENKELT TIL BLADE

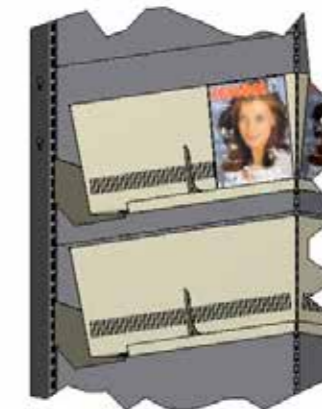
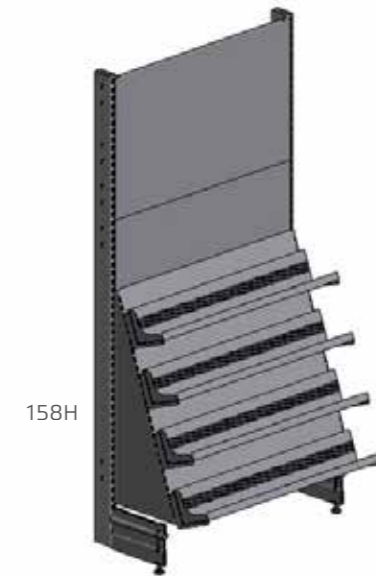


017-0259-3 90M

TRÅDHYLDE TIL TIDSSKRIFTER 90M

017-0253-4 90M

Se foto på sidste side i afsnittet.

ØVRIGE HYLDER




**BUNDSTYKKE SKRÅ**

014-1203-3	90M
------------	-----

**PLADEHYLDE DVD**

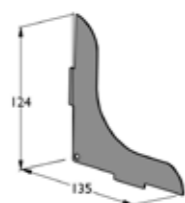
014-1071-3	90M	14D
------------	-----	-----

Max. 4 hylde pr. skrå bundstykke.

**PLADEHYLDE TIL BLADE OG PAPERBACKS**

014-1070-3	90M	14D
------------	-----	-----

Max. 3 hylde pr. skrå bundstykke.

**SKILLERUM**

006-0976-3

HJØRNEHYLDER**INDVENDIG PLADEHYLDE HJØRNE TIL 60X30 MM SØJLE**

014-5243-3	30D
014-5244-3	40D
014-5245-3	50D
014-5246-3	60D
014-5248-3	80D

INDVENDIG PLADEHYLDE HJØRNE TIL 80X30 MM SØJLE

014-0400-3	30D
014-0401-3	40D
014-0402-3	50D
014-0403-3	60D
014-0404-3	80D

FRONTGITTER TIL PRISFORKANT 45 GR. HJØRNE

007-8832-4

UDVENDIG PLADEHYLDE HJØRNE TIL 60X30 MM SØJLE

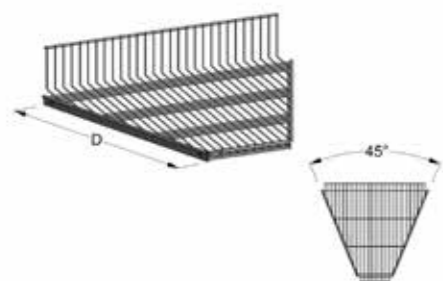
014-5264-3	40D
014-5252-3	50D
014-5249-3	60D

UDVENDIG PLADEHYLDE HJØRNE TIL 80X30 MM SØJLE

014-5265-3	40D
014-5266-3	50D
014-5267-3	60D



Hylder

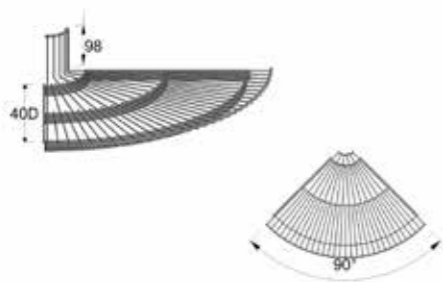


INDVENDIG TRÅDHYLDE HJØRNE TIL 60X30 MM SØJLE

001-7644-3	30D
001-7645-3	45D
001-7646-3	50D
001-7649-3	60D

INDVENDIG TRÅDHYLDE HJØRNE TIL 80X30 MM SØJLE

001-7654-3	30D
001-7655-3	45D
001-7656-3	50D
001-7650-3	60D



UDVENDIG TRÅDHYLDE HJØRNE TIL 60X30 MM SØJLE

002-3112-3	30D
002-3100-3	45D
002-3113-3	50D
002-3114-3	60D

UDVENDIG TRÅDHYLDE HJØRNE TIL 80X30 MM SØJLE

002-3115-3	30D
002-3101-3	45D
002-3116-3	50D
002-3117-3	60D



ITILBEHØR

I dette kapitel finder du ophæng til præsentation af spydvarer og mersalgsprodukter.



SPYDSKINNER

SPYDSKINNE

016-6800-4	90M		Gl. zink
016-6793-4	60M		Gl. zink
25x6 mm stål			



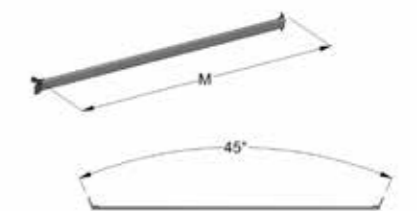
KONFEKTIONSBJØLJE

016-3020-4	90M	30D	Gl. zink
016-3021-4	60M	30D	Gl. zink
016-0593-4	90M	40D	Gl. zink
016-0594-4	90M	50D	Gl. zink
25x6 mm stål			



SPYDSKINNE TIL INDVENDIGT HJØRNE

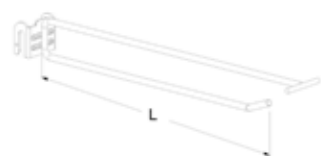
016-4200-4			Gl. zink
25x6 mm stål			



SPYD ENKELT MED PLASTDUP – OMBUKKET

016-8400-4	Ø5,0 mm	5L	Gl. zink
016-8401-4	Ø5,0 mm	11L	Gl. zink
016-8402-4	Ø5,0 mm	15L	Gl. zink
016-8403-4	Ø5,0 mm	20L	Gl. zink
016-8404-4	Ø5,0 mm	25L	Gl. zink
016-8405-4	Ø5,0 mm	30L	Gl. zink



**SPYD ENKELT MED PRISARM MED PLADEBESLAG**

016-1173-4	Ø4,8 mm	20L	Gl. zink
016-1971-4	Ø4,8 mm	30L	Gl. zink

**SPYD ENKELT**

016-2544-0	Ø4,8 mm	15L	Gl. zink
016-3334-4	Ø4,8 mm	20L	Gl. zink

**SPYD DOBBELT**

016-2273-4	Ø4,8 mm	15L	Gl. zink
------------	---------	-----	----------

**SPYD ENKELT MED KLOFÆSTE**

016-9783-4	Ø8,0 mm	30L	Gl. zink
------------	---------	-----	----------

**SPYD DOBBELT MED KLOFÆSTE**

016-9759-4	Ø4,0 mm	12L	Gl. zink
016-9760-4	Ø4,8 MM	20L	Gl. zink
016-9761-4	Ø4,8 MM	30L	Gl. zink

**SPYD TL SKO MED KLOFÆSTE**

016-0036-4	Ø8,0 mm	30L	Gl. zink
016-9785-4	Ø8,0 MM	40L	Gl. zink

SPYD STILBART TIL PRISSKINNER MED KLOFÆSTE

016-0070-4	12L	Gl. zink
016-0071-4	20L	Gl. zink
016-0072-4	30L	Gl. zink

**TRAPPEOPHÆNG**

016-6700-4	20+20L	Gl. zink
------------	--------	----------

Se foto på sidste side i afsnittet.

**HAKARM**

016-4020-4	40L	Gl. zink
------------	-----	----------

**FRONTHÆNG**

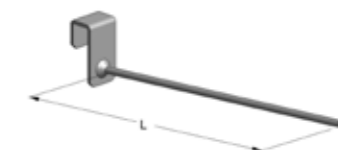
016-4664-4	30L	Gl. zink
------------	-----	----------

**SVÆRLASTBJÆLKE****SVÆRLASTBJÆLKE**

016-8517-4	90M	Gl. zink
60x17 mm profil		

**SPYD ENKELT TIL SVÆRLASTBJÆLKE MED VINKELBESLAG**

016-3332-4	Ø8,0 mm	20L	Gl. zink
016-3334-4	Ø8,0 mm	30L	Gl. zink



REDSKABSOPHÆNG

DETAIL0030	90M	Malet
Inkl. 6 stk. pinde	Pinde gummibelagt	
25x25 mm profil		

**ADAPTOR HVID PLAST**

016-9695-0	Ø12 mm	Hvid plast
------------	--------	------------

Passer på pind til redskabsophæng.

**PIND TIL REDSKABSOPHÆNG**

016-0015-5	Ø10,0 mm	35L	Gummibelagt
------------	----------	-----	-------------

**SPYD ENKELT TIL REDSKABSOPHÆNG MED PLADEBESLAG**

016-3345-4	Ø6,0 mm	30L	Gl. zink
------------	---------	-----	----------

OPHÆNG TIL PERFEXPLADER

Alle kroge passer til 9x9 mm firkantede huller med dimensionerne 34 x 34 mm og en paneltykkelse på 1,25 mm.

SPYD ENKELT MED PLASTFOD

016-9809-4	Ø4,8 mm	5L	Gl. zink
016-9801-4	Ø4,8 mm	10L	Gl. zink
016-9802-4	Ø4,8 mm	15L	Gl. zink
016-9803-4	Ø5,0 mm	20L	Gl. zink
016-9804-4	Ø5,0 mm	25L	Gl. zink
016-9805-4	Ø5,0 mm	30L	Gl. zink

Se fotonote sidst i afsnittet.

HOLDER MED T FOR PRISFORKANT MED PLASTFOD

016-4684-4	Ø5,0 mm	10L	Gl. zink
016-4683-4	Ø5,0 mm	15L	Gl. zink
016-4681-4	Ø5,0 mm	20L	Gl. zink
016-4680-4	Ø5,0 mm	30L	Gl. zink
016-4695-4	Ø5,0 mm	40L	Gl. zink

**SPYD ENKELT MED FIRHÆGTET BESLAG MED MODHAGER**

016-9950-4	Ø4,8 mm	10L	Gl. zink
016-9946-4	Ø6,0 mm	20L	Gl. zink
016-9958-4	Ø6,0 mm	25L	Gl. zink
016-9947-4	Ø6,0 mm	30L	Gl. zink
016-9998-4	Ø6,0 mm	40L	Gl. zink

**HOLDER TIL MED T FOR PRISFORKANT MED FIRHÆGTET PLADEBESLAG MED MODHAGER**

017-2908-4	Ø6,0 mm	20L	Gl. zink
017-2909-4	Ø6,0 mm	30L	Gl. zink
017-3143-4	Ø6,0 mm	40L	Gl. zink

**SECURITY FITTING**

016-7158-0

**SPYD ENKELT MED T FOR PRISFORKANT MED FIRHÆGTET PLADEBESLAG MED MODHAGER**

016-1177-4	Ø4,8 mm	10L	Gl. zink
016-1173-4	Ø6,0 mm	20L	Gl. zink
016-0556-0	Ø6,0 mm	30L	Gl. zink

**SPYD DOBBELT MED FIRHÆGTET PLADEBESLAG MED MODHAGER**

016-9989-4	Ø4,8 mm	10L	Gl. zink
016-9948-4	Ø4,8 mm	20L	Gl. zink
016-9949-4	Ø4,8 mm	30L	Gl. zink
016-9939-4	Ø6,0 mm	40L	Gl. zink

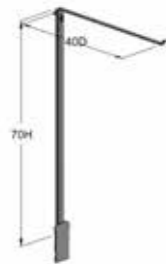



**SPYD DOBBELT MED T FOR PRISFORKANT
MED FIRHÆGTET BESLAG MED MODHAGER**

016-1175-4	Ø4,8 mm	20L	Gl. zink
016-1176-4	Ø4,8 mm	30L	Gl. zink


RUMDELER

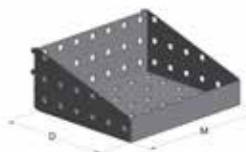
006-0213-3	24D	Malet
006-0271-3	37D	Malet


SKILTEGALGE TIL 60X30 SØJLE

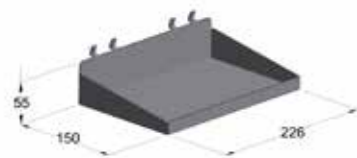
012-0228-3	Malet
------------	-------


KROG TIL VÆRKTØJ Ø6 MM MED SORT RIBBET GUMMI

016-2127-0


KURV HØJ

017-1710-3	24M	30D	Malet
017-2193-3	24M	20D	Malet


HYLDE

014-1745-3	24M	15D	Malet
------------	-----	-----	-------


MERSALGSKURV

EXP020	25M	15D	Gl. zink
--------	-----	-----	----------

OPHÆNG TIL RILLEPANELER

Passer til Wanzl Nordics rillepaneler.

SPYD ENKELT MED GUMMIDUP

016-9793-4	Ø4,8 mm	5L	Gl. zink
016-9799-4	Ø4,8 mm	12L	Gl. zink
016-9800-4	Ø4,8 mm	20L	Gl. zink

Se foto på sidste side i afsnittet.

SPYD ENKELT

016-2248-4	10L	Gl. zink
------------	-----	----------

SPYD ENKELT MED T FOR PRISFORKANT

016-2121-4	Ø4,0 mm	10L	Gl. zink
------------	---------	-----	----------

SPYD DOBBELT


016-9955-4	Ø4,0 mm	20L	Gl. zink
------------	---------	-----	----------

PLADEHYLDE MED 15 MM KANT

014-1221-3	20M	14D	Malet
014-1230-3	30M	14D	Malet

PLADEHYLDE SKRÅ TIL SKO

016-1100-3	30M	30D	Malet
------------	-----	-----	-------



**SKILTE A4 MED KLAR AKRYLFRONT**

BSC127	A4	Malet
--------	----	-------

**BROCHURE-DISPENSER A4 MED KLAR AKRYLFRONT**

BSC126	A4	Malet
--------	----	-------

**SKRÅHYLDE TIL BROCHURER**

017-4485-3	A4
------------	----

**HYLDE TIL BROCHURER**

017-4486-3	85M	30D
------------	-----	-----

**MERSALGSKURV**

EXP007	25M	15D	Gl. zink
--------	-----	-----	----------

**PRISFANER****ADAPTOR FOR PRISFANE**

016-2228-0	Ø4,8 mm	Hvid plast
016-9685-28	Ø5,0 mm	Hvid plast
016-9700-0	Ø6,0 mm	Hvid plast
016-9688-0	Ø8,0 mm	Hvid plast
017-0459-0	Ø10,0 mm	Hvid plast
016-9695-0	Ø12,0 mm	Hvid plast

PRISFANE METAL

017-0461-0	Ø4,8 mm	27 x 27 mm	Rustfri
018-0027-0		27 x 32 mm	Metal

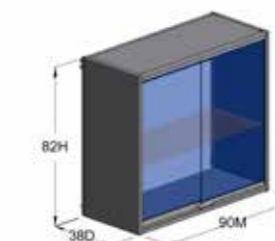
**PRISFANE**

018-0108-0	Ø4,8 mm	39 x 52 mm	Klar plast
018-0134-0	Ø4,8 mm	39 x 75 mm	Klar plast

**VITRINESKAB****VITRINESKAB MED SKYDELÅGER OG LED-BELYSNING INKL. 2 HYLDER**

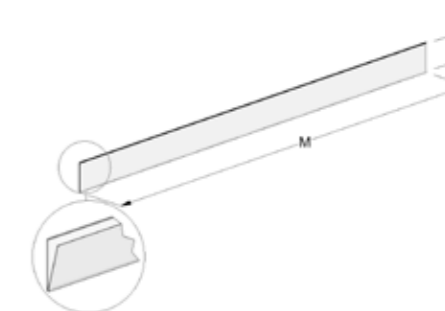
BSC008-1	90M
BSC009-1	90M

Leveres med metal bagplade.

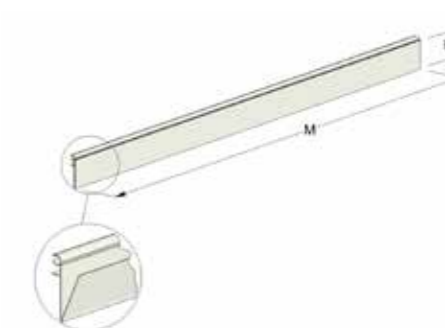
**PRISSKINNER****PRISSKINNE TIL PLADEHYLDE**

018-0201-0	90M	3,9H	Med klæb - klar plast
013-0171-0	90M	3,9H	Med klæb - grå plast
018-0301-0	90M	2,6H	Med klæb - klar plast
018-0200-0	60M	3,9H	Med klæb - klar plast

Grå plast = RAL 7015.

**PRISSKINNE TIL TRÅDHYLDE**

018-0211-0	90M	3,9H	Klar plast
018-0210-0	60M	3,9H	Klar plast
013-0170-0	90M	3,9H	Grå plast ral 7015
018-0311-0	90M	2,6H	Klar plast
018-0310-0	60M	2,6H	Klar plast





MERSALGSPRODUKTER

KURV TIL TRÅDHYLDE

EXP002 27M 17D



SILDEBEN

016-0465-4 130H

Prisfane kan monteres.



SILDEBEN MED FOD

012-1308-3 135H

Prisfane kan monteres.



SPYD TIL SAMEKSPONERING TIL TRÅDHYLDE

016-3402-3 15L

Tilbehør



I RYGLØSNING – PANEL PLAN

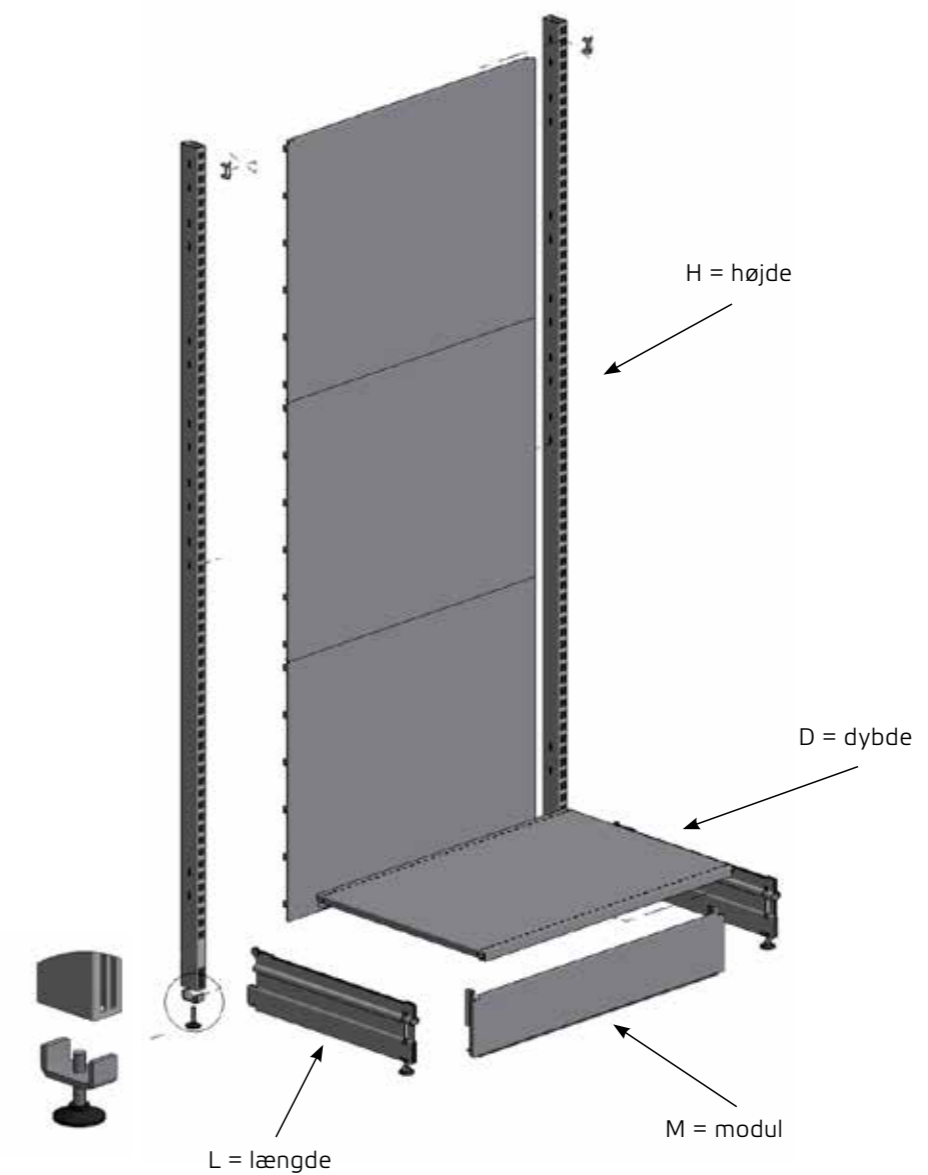
Introduktion af panel – plan systemet

Væg- og gulvinventar med glat metalbagplade. Bagpladen lukker af for baggrunden og fås i utallige farver, der er med til at understøtte butikens udtryk og profil. Kan monteres med fx spydskinner og hyldeknægte til ophængning af hylder.

Fakta:

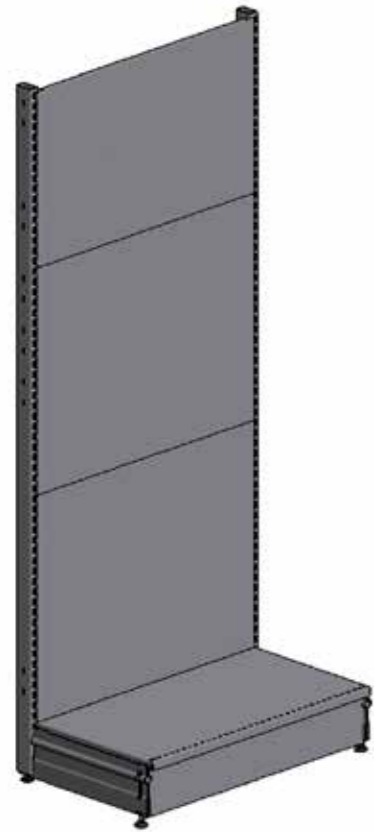
- Fås i utallige farver
- Monteres foran på søjlen
- Kan monteres med spydskinner og hyldeknægte

De følgende eksempler er alle baseret på 60x30 søjler.



I OPSTILLINGER TIL VÆG

I det følgende kapitel finder du forskellige opstillinger af væginventar og deres produktnumre. De er ment som en hjælp til hurtigt og enkelt at bestyke butikken med vægfag.

**VÆGFAG START 50D**

BSC2-6-180-2-13	180H	90M	50D
BSC2-6-212-2-13	212H	90M	50D
BSC2-6-228-2-13	228H	90M	50D
BSC2-6-235-2-13	235H	90M	50D
BSC2-6-267-2-13	267H	90M	50D
BSC2-6-299-2-13	299H	90M	50D

BSC2-6-180-2-136	180H	60M	50D
BSC2-6-212-2-136	212H	60M	50D
BSC2-6-228-2-136	228H	60M	50D
BSC2-6-235-2-136	235H	60M	50D
BSC2-6-267-2-136	267H	60M	50D
BSC2-6-299-2-136	299H	60M	50D

VÆGFAG START 60D

BSC2-6-180-2-03	180H	90M	60D
BSC2-6-212-2-03	212H	90M	60D
BSC2-6-228-2-03	228H	90M	60D
BSC2-6-235-2-03	235H	90M	60D
BSC2-6-267-2-03	267H	90M	60D
BSC2-6-299-2-03	299H	90M	60D

BSC2-6-180-2-036	180H	60M	60D
BSC2-6-212-2-036	212H	60M	60D
BSC2-6-228-2-036	228H	60M	60D
BSC2-6-235-2-036	235H	60M	60D
BSC2-6-267-2-036	267H	60M	60D
BSC2-6-299-2-036	299H	60M	60D

VÆGFAG FØLGE 50D

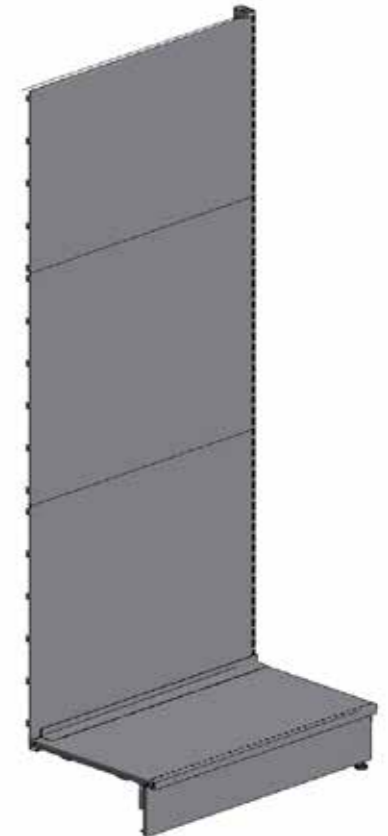
BSC2-6-180-2-14	180H	90M	50D
BSC2-6-212-2-14	212H	90M	50D
BSC2-6-228-2-14	228H	90M	50D
BSC2-6-235-2-14	235H	90M	50D
BSC2-6-267-2-14	267H	90M	50D
BSC2-6-299-2-14	299H	90M	50D

BSC2-6-180-2-146	180H	60M	50D
BSC2-6-212-2-146	212H	60M	50D
BSC2-6-228-2-146	228H	60M	50D
BSC2-6-235-2-146	235H	60M	50D
BSC2-6-267-2-146	267H	60M	50D
BSC2-6-299-2-146	299H	60M	50D

VÆGFAG FØLGE 60D

BSC2-6-180-2-04	180H	90M	60D
BSC2-6-212-2-04	212H	90M	60D
BSC2-6-228-2-04	228H	90M	60D
BSC2-6-235-2-04	235H	90M	60D
BSC2-6-267-2-04	267H	90M	60D
BSC2-6-299-2-04	299H	90M	60D

BSC2-6-180-2-046	180H	60M	60D
BSC2-6-212-2-046	212H	60M	60D
BSC2-6-228-2-046	228H	60M	60D
BSC2-6-235-2-046	235H	60M	60D
BSC2-6-267-2-046	267H	60M	60D
BSC2-6-299-2-046	299H	60M	60D



I RYGLØSNING – PANEL PERFEX

VÆGFAG HJØRNE 50D

BSC2-6-180-2-16	180H	90M	50D
BSC2-6-212-2-16	212H	90M	50D
BSC2-6-228-2-16	228H	90M	50D
BSC2-6-235-2-16	235H	90M	50D
BSC2-6-267-2-16	267H	90M	50D
BSC2-6-299-2-16	299H	90M	50D

VÆGFAG HJØRNE 60D

BSC2-6-180-2-06	180H	90M	60D
BSC2-6-212-2-06	212H	90M	60D
BSC2-6-228-2-06	228H	90M	60D
BSC2-6-235-2-06	235H	90M	60D
BSC2-6-267-2-06	267H	90M	60D
BSC2-6-299-2-06	299H	90M	60D



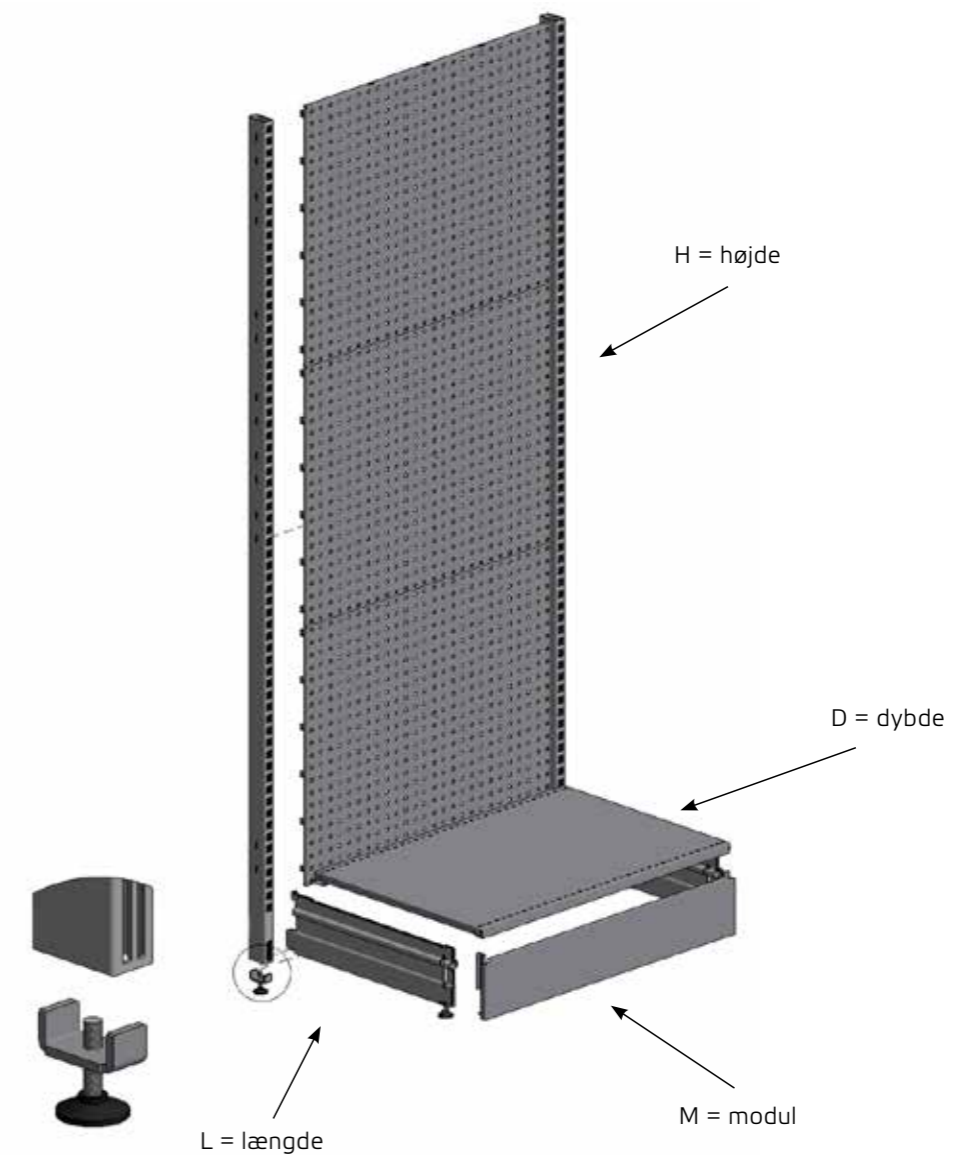
Introduktion af panel perfex systemet

Væg- og gulvinventar med perforeret bagplade giver mange muligheder for ophængning af spyd og andre mersalgs-produkter. Bagpladen lukker af for baggrunden og fås i utallige farver, der er med til at understøtte butikkens udtryk og profil.

Fakta:

- Optimal til ophængning af spyd og andre mersalgsprodukter
- Fås i utallige farver
- Monteres foran på søjlen

De følgende eksempler er alle baseret på 60x30 søjler.



VÆGFAG START 50D


BSC2-6-180-5-13	180H	90M	50D
BSC2-6-212-5-13	212H	90M	50D
BSC2-6-228-5-13	228H	90M	50D
BSC2-6-235-5-13	235H	90M	50D
BSC2-6-267-5-13	267H	90M	50D
BSC2-6-299-5-13	299H	90M	50D

BSC2-6-180-5-136	180H	60M	50D
BSC2-6-212-5-136	212H	60M	50D
BSC2-6-228-5-136	228H	60M	50D
BSC2-6-235-5-136	235H	60M	50D
BSC2-6-267-5-136	267H	60M	50D
BSC2-6-299-5-136	299H	60M	50D

VÆGFAG START 60D

BSC2-6-180-5-03	180H	90M	60D
BSC2-6-212-5-03	212H	90M	60D
BSC2-6-228-5-03	228H	90M	60D
BSC2-6-235-5-03	235H	90M	60D
BSC2-6-267-5-03	267H	90M	60D
BSC2-6-299-5-03	299H	90M	60D

BSC2-6-180-5-036	180H	60M	60D
BSC2-6-212-5-036	212H	60M	60D
BSC2-6-228-5-036	228H	60M	60D
BSC2-6-235-5-036	235H	60M	60D
BSC2-6-267-5-036	267H	60M	60D
BSC2-6-299-5-036	299H	60M	60D

**VÆGFAG FØLGE 50D**


BSC2-6-180-5-14	180H	90M	50D
BSC2-6-212-5-14	212H	90M	50D
BSC2-6-228-5-14	228H	90M	50D
BSC2-6-235-5-14	235H	90M	50D
BSC2-6-267-5-14	267H	90M	50D
BSC2-6-299-5-14	299H	90M	50D

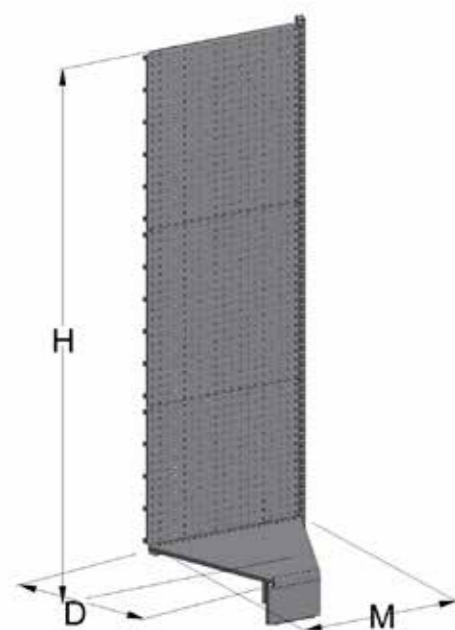
BSC2-6-180-5-146	180H	60M	50D
BSC2-6-212-5-146	212H	60M	50D
BSC2-6-228-5-146	228H	60M	50D
BSC2-6-235-5-146	235H	60M	50D
BSC2-6-267-5-146	267H	60M	50D
BSC2-6-299-5-146	299H	60M	50D

VÆGFAG FØLGE 60D

BSC2-6-180-5-04	180H	90M	60D
BSC2-6-212-5-04	212H	90M	60D
BSC2-6-228-5-04	228H	90M	60D
BSC2-6-235-5-04	235H	90M	60D
BSC2-6-267-5-04	267H	90M	60D
BSC2-6-299-5-04	299H	90M	60D

BSC2-6-180-5-046	180H	60M	60D
BSC2-6-212-5-046	212H	60M	60D
BSC2-6-228-5-046	228H	60M	60D
BSC2-6-235-5-046	235H	60M	60D
BSC2-6-267-5-046	267H	60M	60D
BSC2-6-299-5-046	299H	60M	60D



**VÆGFAG HJØRNE 50D**

BSC2-6-180-5-16	180H	90M	50D
BSC2-6-212-5-16	212H	90M	50D
BSC2-6-228-5-16	228H	90M	50D
BSC2-6-235-5-16	235H	90M	50D
BSC2-6-267-5-16	267H	90M	50D
BSC2-6-299-5-16	299H	90M	50D

VÆGFAG HJØRNE 60D

BSC2-6-180-5-06	180H	90M	60D
BSC2-6-212-5-06	212H	90M	60D
BSC2-6-228-5-06	228H	90M	60D
BSC2-6-235-5-06	235H	90M	60D
BSC2-6-267-5-06	267H	90M	60D
BSC2-6-299-5-06	299H	90M	60D

I OPSTILLINGER TIL GULV

I det følgende kapitel finder du forskellige opstillinger af gulvinventar og deres produktnumre. De er ment som en hjælp til hurtigt og enkelt at bestyke butikken med gulvfag.

I GULVLØSNING – PANEL PLAN

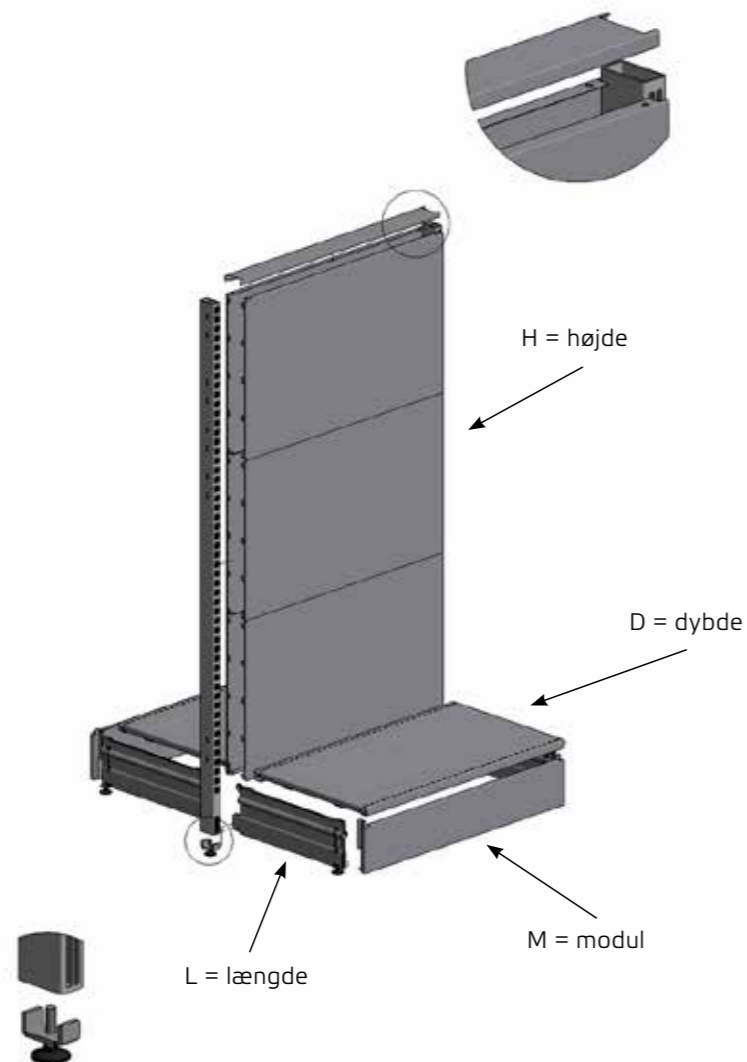
Introduktion af panel plan systemet

Væg- og gulvinventar med glat metalbagplade. Bagpladen lukker af for baggrunden og fås i utallige farver, der er med til at understøtte butikkens udtryk og profil. Kan monteres med fx spydskinner og hyldeknægte til ophængning af hylder.

Fakta:

- Fås i utallige farver
- Monteres foran på søjlen
- Kan monteres med spydskinner og hyldeknægte

De følgende eksempler er alle baseret på 60x30 søjler.



GULVFAG START 50D

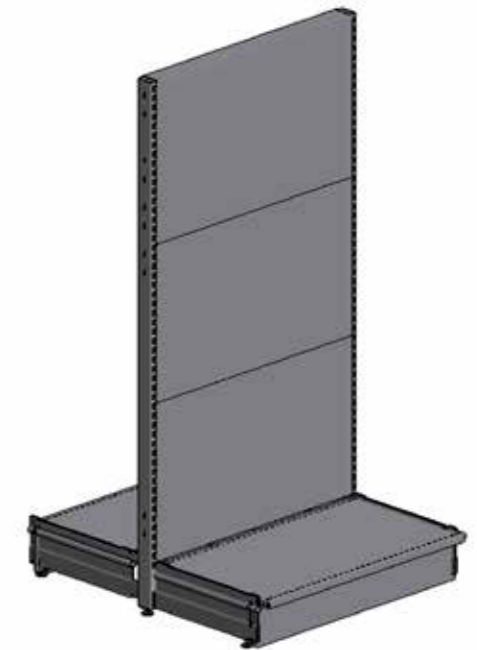
BSC2-6-126-2-11	126H	90M	50D
BSC2-6-142-2-11	142H	90M	50D
BSC2-6-158-2-11	158H	90M	50D
BSC2-6-180-2-11	180H	90M	50D

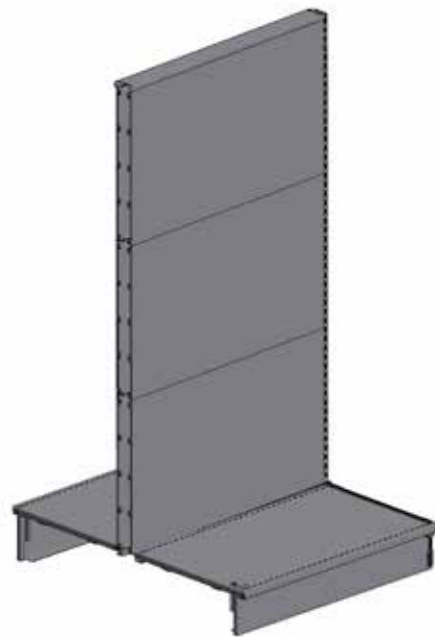
BSC2-6-126-2-116	126H	60M	50D
BSC2-6-142-2-116	142H	60M	50D
BSC2-6-158-2-116	158H	60M	50D
BSC2-6-180-2-116	180H	60M	50D

GULVFAG START 60D

BSC2-6-126-2-01	126H	90M	60D
BSC2-6-142-2-01	142H	90M	60D
BSC2-6-158-2-01	158H	90M	60D
BSC2-6-180-2-01	180H	90M	60D

BSC2-6-126-2-116	126H	60M	60D
BSC2-6-142-2-116	142H	60M	60D
BSC2-6-158-2-116	158H	60M	60D
BSC2-6-180-2-116	180H	60M	60D



**GULVFAG FØLGE 50D**

BSC2-6-126-2-12	126H	90M	50D
BSC2-6-142-2-12	142H	90M	50D
BSC2-6-158-2-12	158H	90M	50D
BSC2-6-180-2-12	180H	90M	50D

BSC2-6-126-2-126	126H	60M	50D
BSC2-6-142-2-126	142H	60M	50D
BSC2-6-158-2-126	158H	60M	50D
BSC2-6-180-2-126	180H	60M	50D


GULVFAG FØLGE 60D

BSC2-6-126-2-02	126H	90M	60D
BSC2-6-142-2-02	142H	90M	60D
BSC2-6-158-2-02	158H	90M	60D
BSC2-6-180-2-02	180H	90M	60D

BSC2-6-126-2-026	126H	60M	60D
BSC2-6-142-2-026	142H	60M	60D
BSC2-6-158-2-026	158H	60M	60D
BSC2-6-180-2-026	180H	60M	60D

GAVLVRAMME

BSC101-126	126H
BSC101-142	142H
BSC101-158	158H
BSC101-180	180H



I GULVLØSNING – PANEL PERFEX

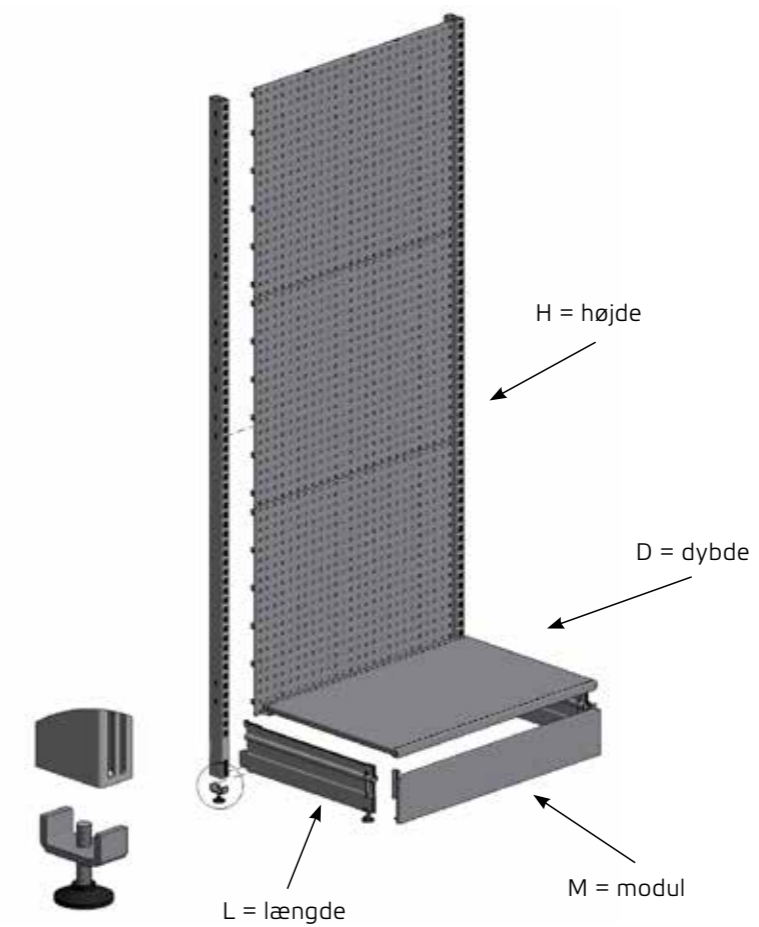
Introduktion af panel perfix systemet

Væg- og gulvinventar med perforeret bagplade giver mange muligheder for ophængning af spyd og andre mersalgs-produkter. Bagpladen lukker af for baggrunden og fås i utallige farver, der er med til at understøtte butikkens udtryk og profil.

Fakta:

- Optimal til ophængning af spyd og andre mersalgsprodukter
- Fås i utallige farver
- Monteres foran på søjlen

De følgende eksempler er alle baseret på 60x30 søjler.



GULVFAG START 50D

BSC2-6-126-5-11	126H	90M	50D
BSC2-6-142-5-11	142H	90M	50D
BSC2-6-158-5-11	158H	90M	50D
BSC2-6-180-5-11	180H	90M	50D

BSC2-6-126-5-116	126H	60M	50D
BSC2-6-142-5-116	142H	60M	50D
BSC2-6-158-5-116	158H	60M	50D
BSC2-6-180-5-116	180H	60M	50D

GULVFAG START 60D

BSC2-6-126-5-01	126H	90M	60D
BSC2-6-142-5-01	142H	90M	60D
BSC2-6-158-5-01	158H	90M	60D
BSC2-6-180-5-01	180H	90M	60D

BSC2-6-126-5-016	126H	60M	60D
BSC2-6-142-5-016	142H	60M	60D
BSC2-6-158-5-016	158H	60M	60D
BSC2-6-180-5-016	180H	60M	60D

GULVFAG FØLGE 50D

BSC2-6-126-5-12	126H	90M	50D
BSC2-6-142-5-12	142H	90M	50D
BSC2-6-158-5-12	158H	90M	50D
BSC2-6-180-5-12	180H	90M	50D

BSC2-6-126-5-126	126H	60M	50D
BSC2-6-142-5-126	142H	60M	50D
BSC2-6-158-5-126	158H	60M	50D
BSC2-6-180-5-126	180H	60M	50D


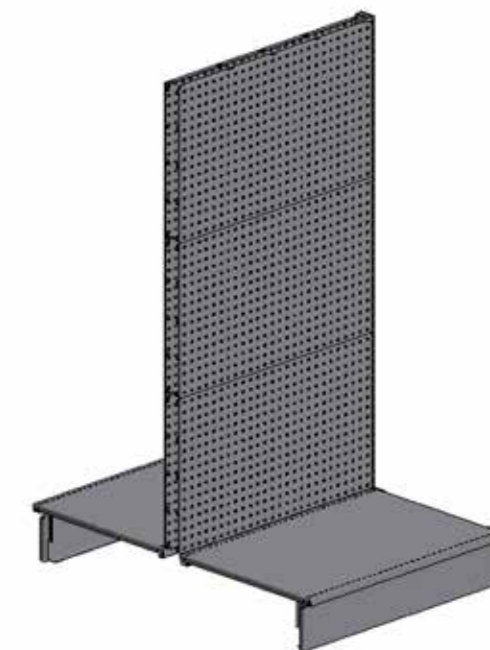
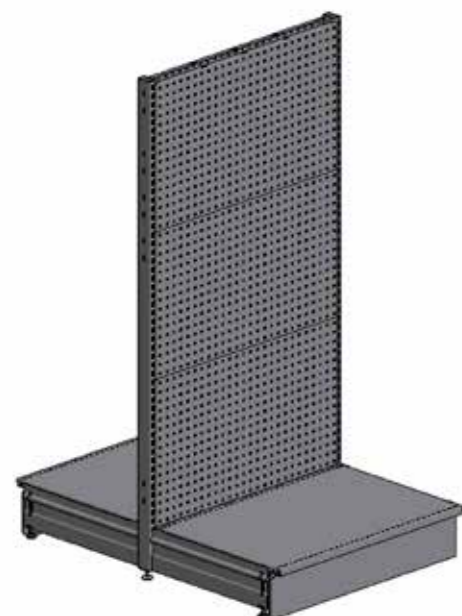
GULVFAG FØLGE 60D

BSC2-6-126-5-02	126H	90M	60D
BSC2-6-142-5-02	142H	90M	60D
BSC2-6-158-5-02	158H	90M	60D
BSC2-6-180-5-02	180H	90M	60D

BSC2-6-126-5-026	126H	60M	60D
BSC2-6-142-5-026	142H	60M	60D
BSC2-6-158-5-026	158H	60M	60D
BSC2-6-180-5-026	180H	60M	60D

GAVLRAMME

BSC104-126	126H
BSC104-142	142H
BSC104-158	158H
BSC104-180	180H



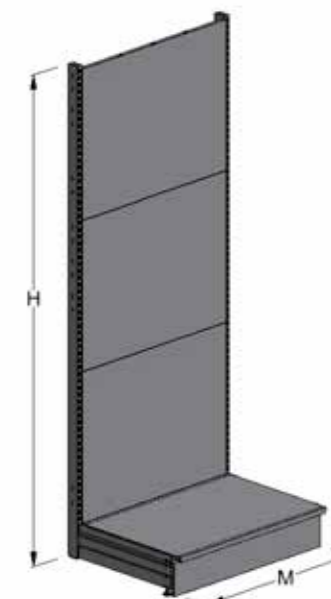
1 EKSEMPLER PÅ BESTYKNINGER

Som hjælp og til inspiration kan du på de følgende sider se eksempler på populære opstillinger og få indblik i, hvilke komponenter, der indgår i dem.

VÆGFAG START 228H PLAN

BSC2-6-228-2-03

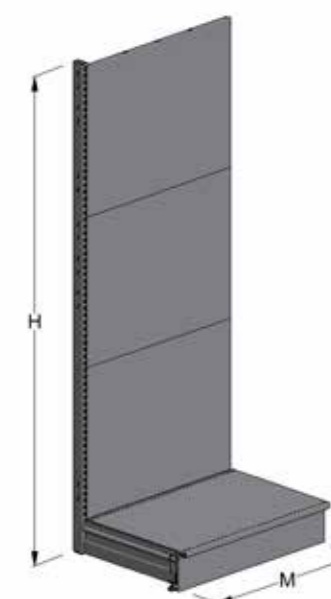
2 stk.	054-6035-3	Søjle 228H
2 stk.	022-4020-4	Lås
2 stk.	022-4003-3	Fod 56L
1 stk.	014-6760-3	Pladehylde 90M 60D
1 stk.	022-4090-3	Fodspark 90M
3 stk.	019-7904-3	Panel plan 70H 90M
2 stk.	012-7207-0	Sikkerhedsclips

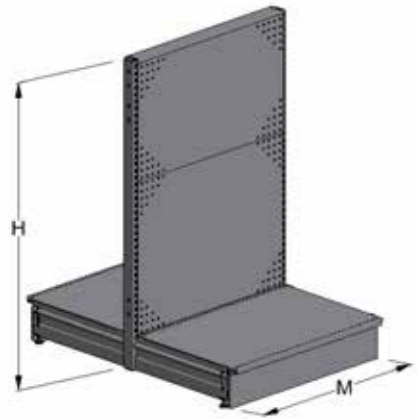


VÆGFAG FØLGE 228H PLAN

BSC2-6-228-2-04

1 stk.	054-6035-3	Søjle 228H
1 stk.	022-4020-4	Lås
1 stk.	022-4003-3	Fod 56L
1 stk.	014-6760-3	Pladehylde 90M 60D
1 stk.	022-4090-3	Fodspark 90M
3 stk.	019-7904-3	Panel plan 70H 90M
2 stk.	012-7207-0	Sikkerhedsclips



**GULVFAG START 142H PERFEX**

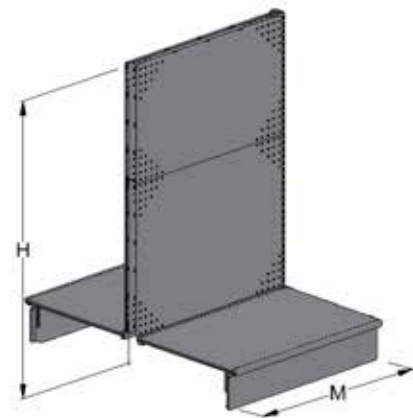

BSC2-6-142-5-01

2 stk.	054-6031-3	Søjle 142H
2 stk.	022-4020-4	Lås
4 stk.	022-4003-3	Fod 56L
2 stk.	014-6760-3	Pladehylde 90M 60D
2 stk.	022-4090-3	Fodspark 90M
2 stk.	025-5042-3	Panel perfex 54H 90M
2 stk.	025-5024-3	Panel perfex 70H 90M
1 stk.	015-1005-3	Topafdækning 90M
2 stk.	012-7207-0	Sikkerhedsclips

GAVLRAMME 142H MED PERFEX OG PLAN PLADER

BSC104-142

1 stk.	017-0027-3	Gavlramme 142H
1 stk.	025-5042-3	Panel perfex 54H 90M
1 stk.	025-5024-3	Panel perfex 70H 90M
1 stk.	019-7902-3	Panel plan 54H 90M
1 stk.	019-7904-3	Panel plan 70H 90M
1 stk.	015-1026-3	Topafdækning gavlramme 90M

**GULVFAG FØLGE 142H PERFEX**

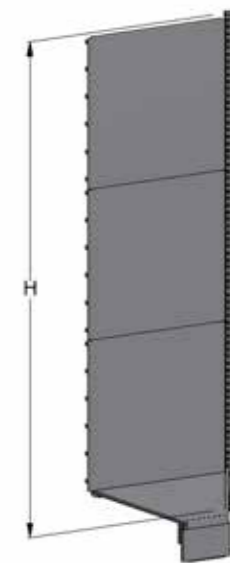
BSC2-6-142-5-02

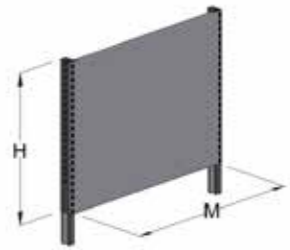
1 stk.	054-6031-3	Søjle 142H
1 stk.	022-4020-4	Lås
2 stk.	022-4003-3	Fod 56L
2 stk.	014-6760-3	Pladehylde 90M 60D
2 stk.	022-4090-3	Fodspark 90M
2 stk.	025-5042-3	Panel perfex 54H 90M
2 stk.	025-5024-3	Panel perfex 70H 90M
1 stk.	015-1005-3	Topafdækning 90M
2 stk.	012-7207-0	Sikkerhedsclips

VÆGFAG HJØRNE 228H MED PLAN PLADER

BSC2-6-228-2-06

1 stk.	054-6035-3	Søjle 228H
1 stk.	022-4020-4	Lås
1 stk.	022-4003-3	Fod 56L
1 stk.	014-5246-3	Pladehylde 0D
1 stk.	022-9053-3	Fodspark
3 stk.	019-7701-3	Panel 70H



**SØJLEFORLÆNGER 163H MED PLAN PLADER**

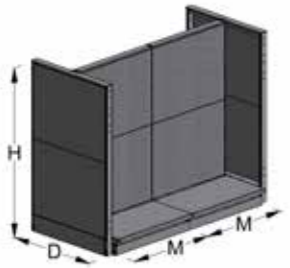
BSC111-1

2 stk.	054-2318-3	Søjleforlænger 163H
3 stk.	019-7902-3	Panel 54H
4 stk.	012-7207-0	Sikkerhedsclips

GULVFAG MED HJUL 158H MED PLAN/PERFEX BAGPLADER

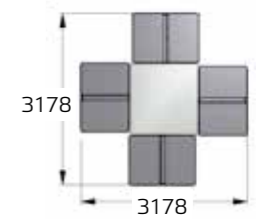
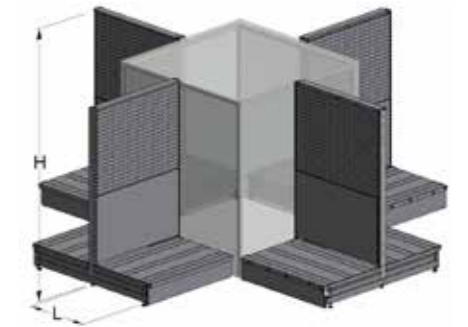
BSC120

3 stk.	054-6032-3	Søjle 158H
2 stk.	017-0026-3	Gavlramme
4 stk.	014-6750-3	Pladehylde 90M 50D
1 stk.	007-2210-3	Understel med hjul start 90M 50D
1 stk.	007-2211-3	Understel med hjul følge 90M 50D
2 stk.	015-1005-3	Topafdækning
2 stk.	015-1026-3	Topafdækning gavl
8 stk.	025-5024-3	Panel perfex 70H 90M
4 stk.	019-7904-3	Panel plan 70H 90M
12 stk.	012-7207-0	Sikkerhedsclips

**GULVOPSTILLING**

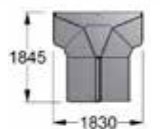
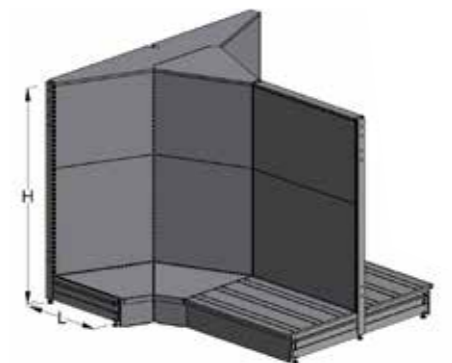
BSC119

8 stk.	054-6031-3	Søjle 142H
8 stk.	022-4020-4	Lås
8 stk.	014-6760-3	Pladehylde 90M 60D
16 stk.	022-4003-3	Fod 56L
8 stk.	022-4090-3	Fodspark
8 stk.	019-7902-3	Panel plan 54H 90M
8 stk.	025-5024-3	Panel perfex 70H 90M
4 stk.	015-1005-3	Topafdækning
16 stk.	012-7207-0	Sikkerhedsclips

**HJØRNELØSNING VÆG 142H**

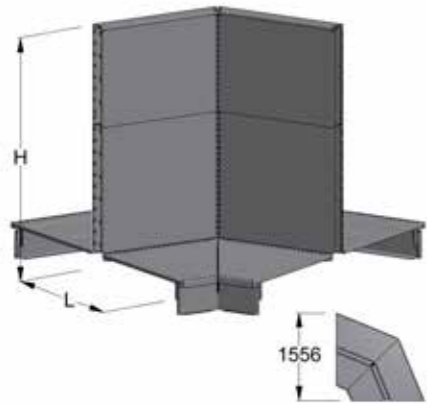
BSC106

4 stk.	054-6031-3	Søjle 142H
4 stk.	022-4020-4	Lås
4 stk.	014-5246-3	Pladehylde 60D
2 stk.	014-6760-3	Pladehylde 60D
6 stk.	022-4003-3	Fod 56L
4 stk.	022-9053-3	Fodspark
2 stk.	022-4090-3	Fodspark 90M
4 stk.	019-7701-3	Panel plan 70H
4 stk.	019-7700-3	Panel plan 54H
2 stk.	019-7904-3	Panel plan 70H 90M
2 stk.	019-7902-3	Panel plan 54H 90M
1 stk.	015-1005-3	Topafdækning
1 stk.	014-6881-3	Topafdækning B
1 stk.	014-6880-3	Topafdækning A
1 stk.	080-5379-0	Dobbel knægt



INDVENDIGT/UDVENDIGT HJØRNE

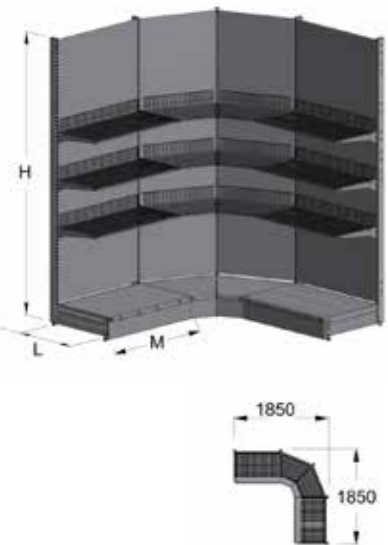
BSC107



1 stk.	054-6031-3	Søjle 142H
1 stk.	022-4020-4	Lås
2 stk.	022-4003-3	Fod 56L
2 stk.	014-5246-3	Pladehylde 60D
2 stk.	022-9053-3	Fodspark
2 stk.	019-7701-3	Panel plan 70H indvendig
2 stk.	019-7700-3	Panel plan 54H indvendig
2 stk.	019-7938-3	Panel plan 54H udvendig
2 stk.	019-7937-3	Panel plan 70H udvendig
2 stk.	022-9070-3	Fodspark udvendigt
2 stk.	014-5249-3	Pladehylde udvendigt hjørne 60D
2 stk.	022-5022-3	Topafdækning

INDVENDIGT HJØRNE 228H 60D MED 60X30 SØJLER

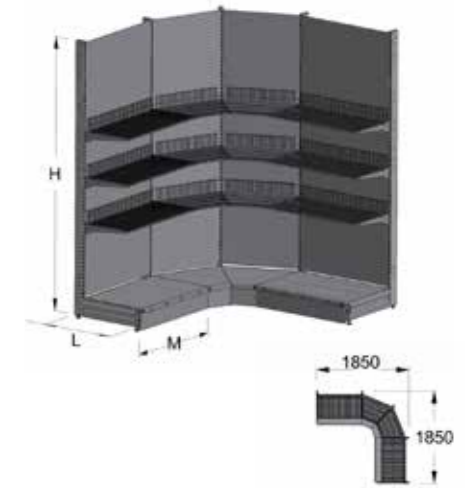
BSC122



5 stk.	054-6035-3	Søjle 228H
5 stk.	022-4020-4	Lås
5 stk.	022-4003-3	Fod 56L
2 stk.	014-6760-3	Pladehylde 60D
6 stk.	019-7701-3	Panel 70H 45 gr 6x3
6 stk.	019-7904-3	Panel plan 70H 90M
2 stk.	022-4090-3	Fodspark 90M
2 stk.	022-9043-3	Fodspark 45 gr. 90M 56L
2 stk.	014-5246-3	Pladehylde 45 gr. 6X3 60D
8 stk.	012-7207-0	Sikkerhedsclips
4 stk.	022-0300-3	Afstandsstykke hjørne
6 stk.	002-3045-3	Trådhylde 90M 45D
6 stk.	001-7645-3	Trådhylde 45 gr. 45D 60x30
24 stk.	021-2985-3	Knægt 45L

INDVENDIGT HJØRNE 228H 60D MED 80X30 SØJLER

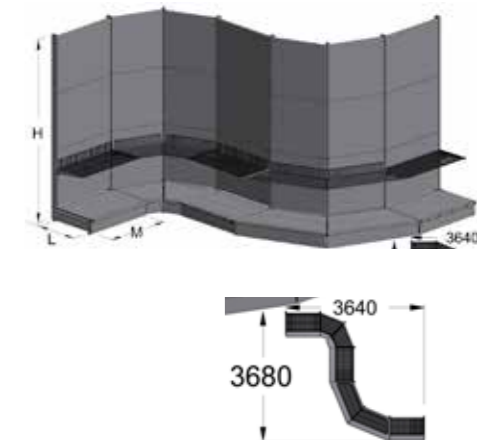
BSC123



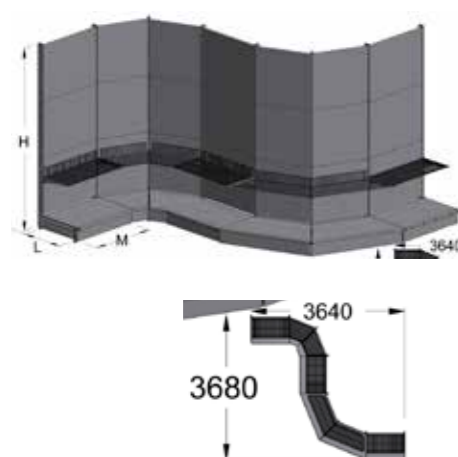
5 stk.	054-8035-3	Søjle 228H
5 stk.	022-4040-4	Lås
5 stk.	022-4003-3	Fod 56L
2 stk.	014-6760-3	Pladehylde 60D
6 stk.	019-7741-3	Panel 70H 45 gr 8x3
6 stk.	019-7904-3	Panel plan 70H 90M
2 stk.	022-4090-3	Fodspark 90M
2 stk.	022-9048-3	Fodspark 45 gr. 90M 56L
2 stk.	014-0403-3	Pladehylde 45 gr. 8X3 60D
8 stk.	012-7207-0	Sikkerhedsclips
4 stk.	022-0300-3	Afstandsstykke hjørne
6 stk.	002-3045-3	Trådhylde 90M 45D
6 stk.	001-7655-3	Trådhylde 45 gr. 45D 80x30
24 stk.	021-2985-3	Knægt 45L

INDVENDIGT/UDVENDIGT HJØRNE 228H 60D MED 60X30 SØJLER

BSC124



8 stk.	054-6035-3	Søjle 228H
8 stk.	022-4020-4	Lås
8 stk.	022-4003-3	Fod 56L
3 stk.	014-6760-3	Pladehylde 60D
6 stk.	019-7701-3	Panel 70H 45 gr 6x3
9 stk.	019-7904-3	Panel plan 70H 90M
2 stk.	014-5249-3	Pladehylde udvendig 6X3 60D
3 stk.	022-4090-3	Fodspark 90M
2 stk.	022-9043-3	Fodspark 45 gr. 90M 56L
2 stk.	022-9070-3	Fodspark ext. 6x3
2 stk.	014-5246-3	Pladehylde 45 gr. 6X3 60D
8 stk.	012-7207-0	Sikkerhedsclips
4 stk.	022-0300-3	Afstandsstykke hjørne
6 stk.	002-3045-3	Trådhylde 90M 45D
6 stk.	001-7645-3	Trådhylde 45 gr. 45D 6x3
24 stk.	021-2985-3	Knægt 45L
1 stk.	001-8507-4	Trådhylde 45 gr. udvendig 45D 6x3
6 stk.	025-1080-3	Panel plan udvendig 70H


**INDVENDIGT/UDVENDIGT HJØRNE 228H 60D
MED 80X30 SØJLER**

BSC125

8 stk.	054-8035-3	Søjle 228H
8 stk.	022-4040-4	Lås
8 stk.	022-4003-3	Fod 56L
3 stk.	014-6760-3	Pladehylde 60D
6 stk.	019-7741-3	Panel 70H 45 gr 8x3
9 stk.	019-7904-3	Panel plan 70H 90M
2 stk.	014-5252-3	Pladehylde 45 gr. 8X3 60D
3 stk.	022-4090-3	Fodspark 90M
2 stk.	022-1376-3	Fodspark 45 gr. 90M 56L
2 stk.	022-9072-3	Fodspark udvendigt 8x3
2 stk.	014-5265-3	Pladehylde 45 gr. 8X3 60D
8 stk.	012-7207-0	Sikkerhedsclips
4 stk.	022-0300-3	Afstandsstykke hjørne
6 stk.	001-7655-3	Trådhylde 90M 45D
6 stk.	002-3100-3	Trådhylde 45 gr. 45D 8x3
24 stk.	021-2985-3	Knægt 45L
1 stk.	002-3100-4	Trådhylde 45 gr. udvendig 45D 8x3
6 stk.	025-5124-3	Panel plan udvendig 70H

I FARVER & MATERIALER

Du kan vælge netop den løsning, der passer til dit butiksmiljø fra vores brede sortiment af farver og materialer.

På de næste sider finder du vores standardfarver, -laminater og -melaminer. Ønsker du andre farver og materialer, så spørg os!

Det er vigtigt at træffe de rette materiale- og farvevalg til dit butiksmiljø. Vores designere er klar til at hjælpe dig, så ring endelig, hvis du ønsker at gøre brug af vores råd og vejledning.


I RAL-FARVER

Vores standardfarver er hovedsageligt defineret i RAL-farvesystemet, andre er blandede farver med struktur. Vi har farveprøver tilgængeligt, så spørg gerne om mere information, hvis du har specielle behov.

RAL-farver beskrives med et fire-cifret nummer. RAL-systemet bruges ofte i forbindelse med farvepulver til overfladebehandling af metal.

Se vores standard farver på næste side.

ULTRAMARINEBLÅ EXP. NO 05002 RAL 5002	TRAFIKRØD EXP. NO 03020 RAL 3020	MØRKEGRÅ EXP. NO 00510 RAL 7022	LYS GRÅ EXP. NO 07035 RAL 7035
BRILLIANT BLÅ EXP. NO 00630 RAL 5007	FLAMMERØD EXP. NO 03000 RAL 3000	GRÅ SORT EXP. NO 00432 RAL 7032	TELEGRÅ 1 EXP. NO 07045 RAL 7045
PASTEL BLÅ EXP. NO 05024 RAL 5024	SVENSKRØD EXP. NO 00633 RAL 3009	TRAFIKGRÅ B EXP. NO 00585 RAL 7043	JERNGRÅ EXP. NO 07011 RAL 7011
AZURBLÅ EXP. NO 00631 RAL 5009	TRAFIKORANGE EXP. NO 02009 RAL 2009	MØRKEGRÅ EXP. NO 00555 RAL 7005	GRÅ EXP. NO 00391 RAL 7031
SCHILFGRØN EXP. NO 00613 RAL 6013	BLÅHVID EXP. NO 00032 RAL 9016	SKIFERGRÅ EXP. NO 07015 RAL 7015	LYS ELFENBEN EXP. NO 00592 RAL 1013
OLIVENGRØN EXP. NO 00635 RAL 6003	REN HVID EXP. NO 09010 RAL 9010	BASALGRÅ EXP. NO 07012 RAL 7012	GRÅBRUN EXP. NO 08019 RAL 8019
MOSGRØN EXP. NO 00632 RAL 6005	SIGNALHVID EXP. NO 09003 RAL 9003	ANTRACITGRÅ EXP. NO 07016 RAL 7016	ALU SILVER EXP. NO 00381 RAL 9006
FLASKEGRØN EXP. NO 00634 RAL 6007	SIGNALHVID STRUKTUR EXP. NO 00511 RAL 9003	GRAFITGRÅ EXP. NO 07024 RAL 7024	HVID ALU EXP. NO 00371 RAL 9006
KADMIUMGUL EXP. NO 01021 RAL 1021	SMOOTH MAT EXP. NO 00030 RAL 9005	TRAFIKGRÅ EXP. NO 07042 RAL 7042	GRÅ ALU EXP. NO 00502 RAL 9007
ZINK GUL EXP. NO 00558 RAL 1018	DYB SORT EXP. NO 00144 RAL 9005	TELEGRÅ 4 EXP. NO 00570 RAL 7047	BRONZE EXP. NO 00467 RAL 8028



MELAMINER & LAMINATER

Den overflade og den finish, du vælger, er afgørende for, hvordan butikken fremstår. Vores omfattende udvalg af melaminer og laminater giver dig mulighed for at finde de helt rigtige overflader til din butik.

Melamin er et plastmateriale, der klæbes på spånplader for at give dem en farve eller en bestemt overflade. Melaminen er det prisbillige alternativ til laminat, og den fungerer fint til de fleste overflader. Den er ikke så slidstærk som laminaten, så den bruges typisk til lodrette flader, men den kan også bruges til hylder.

Laminat er melaminens stærke alternativ. Basen består af mange lag af papir, som limes sammen for at give den slidstyrke.

Ovenpå papirlagene limes en tynd film med en farve eller en struktur og øverst et transparent slidlag. Laminaten bruges på steder med stort slid, fx på diske.

Vores materialespecialister hjælper gerne med at beslutte hvilket materiale, der skal bruges i det enkelte tilfælde. Kontakt Wanzl Nordic og få en snak om, hvilken overflade, der er den rette til din indretning.

I MONTAGEVEJLEDNINGER BELASTNINGSOVERSIGT

MONTAGEVEJLEDNING – PANEL PLAN/PERFEX

3. Af sikkerhedsmæssige årsager skal sikkerhedsclips monteres korrekt. Sikkerhedsclips monteres i de øverste slidser på alle søjler (samme slidse som hægten på bagpladen er placeret i).

Bemærk: Ved anvendelse af metalbagplader uden afstandsstykker, skal opstillingen altid sikres med sikkerhedsclips. Alternativt kan kombinationen afstandsstykker/metalbagplader anvendes.

Se 088-4022-0 for montering af afstandsstykker.

2. Bagpladerne monteres i slidserne på fronten af søjlerne.

4. Fodspark monteres i slidserne på siden af foden.

1. Foden monteres på søjlen. Bemærk: Foden monteres før montering af låsen, der monteres i bunden af søjlen.

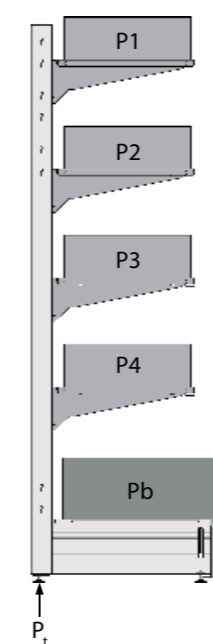
5. Bundhylden placeres på foden.

BELASTNINGSOVERSIGT

BELASTNINGSOVERSIGT – CENTRAL STILLEFOD

For vægfag (1-sidet last) og gulvfag (2-sidet last) gælder:

- Tabelværdierne er gældende for stillefod i fælles/fortløbende søjler og ikke ende-søjler
- Lasten udregnes med lastværdier fra mest belastede fag
- Lasten er jævnt fordelt. Også på begge sider på gulvfag
- Vægfag er uden vægbeslag



$$P_t = \frac{P_1 + P_2 + P_3 + P_4 + P_b}{2}$$

P = Belastning
 P_t = Belastning på central stillefod

VÆGFAG

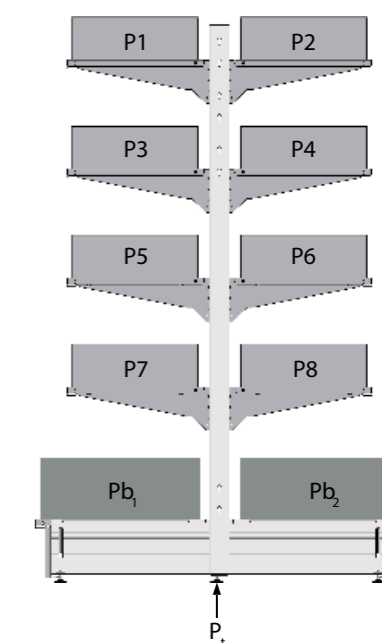
Fod	Max. last
60 X 30	550 KG
80 X 30	550 KG

$$P_t = (P_1 + P_3 + P_5 + P_7 + \frac{P_{b1}}{2}) + P_2 + P_4 + P_6 + P_8 + \frac{P_{b2}}{2}$$

P = Last
 P_t = Last på central stillefod

GULVFAG

Fod	Max. last
60 X 30	275 KG
80 X 30	275 KG

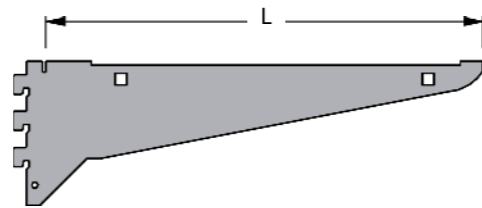
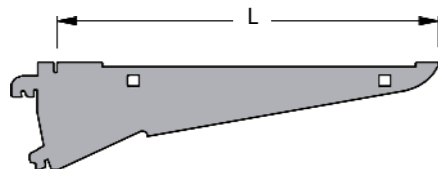


BELASTNINGSTABEL – HYLDEKNÆGTE**Tabelværdierne forudsætter at:**

- Knægten er korrekt indhægtet i lokning
- Knægt og lokning er kompatible
- Last er jævnt fordelt
- Last er statisk

Tabelværdier angives i kg og er anbefalede maximale belastninger. Lasten angives som last på hylden. Ved skråtstilling af KNE typen mindskes den anbefalede lastværdi med ca.50%.

Længde L	Max. last	
	Stilbar	Fast
20 cm	85 kg	180 kg
30 cm	75 kg	160 kg
40 cm	70 kg	140 kg
45 cm	60 kg	110 kg
50 cm	50 kg	80 kg
60 cm	40 kg	70 kg

**BELASTNINGSTABEL – TRÅDHYLDE OG PLADEHYLDE****Tabelværdierne forudsætter at:**

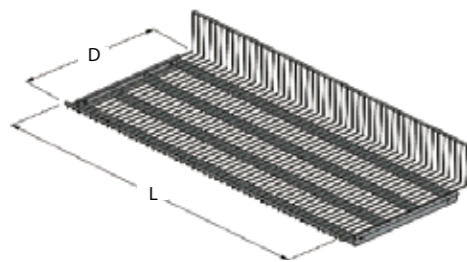
- Belastningen er jævnt fordelt
- Hyldeerne er valgt fra Wanzl Nordics standard-katalog

Tabelværdier angives i kg. og relaterer udelukkende til nedbøjning af hylden.

$$\text{Nedbøjning} = \frac{L}{200}$$

Værdierne er således gældende for hylden brugt som bundhylde på fast underlag.

Værdierne er ikke gældende ved brug af hyldeknægter/konsoller idet knægten/konsollen her er begrænsende for belastningen. Se tabel for anbefalede belastninger på hyldeknægt.

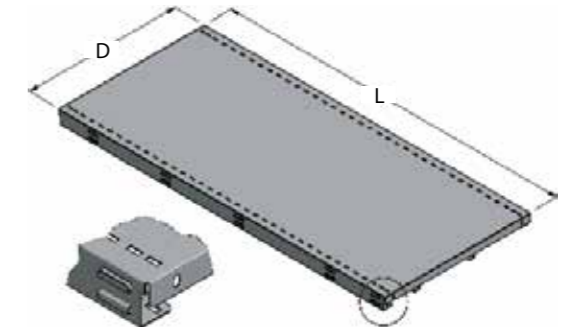


Dybde D	Længde L	
	60 cm	90 cm
20 cm		67 kg
25 cm	151 kg	67 kg
30 cm	151 kg	105 kg
35 cm	151 kg	105 kg
40 cm	304 kg	135 kg
45 cm	236 kg	135 kg
50 cm	304 kg	165 kg
60 cm	304 kg	203 kg

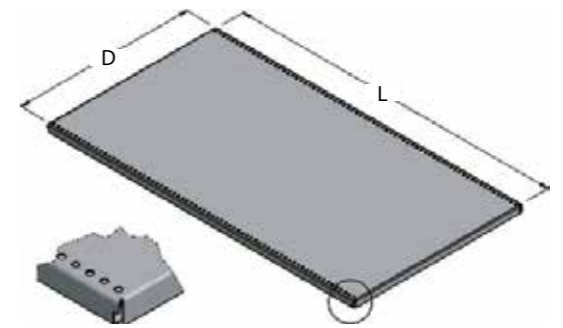
Dybde D	Længde L	
	60 cm	90 cm
20 cm	135 kg	65 kg
25 cm	475 kg	225 kg
30 cm	430 kg	195 kg
40 cm	645 kg	295 kg
50 cm*	575 kg	265 kg
60 cm*	575 kg	265 kg
70 cm**		405 kg
80 cm**	605 kg	290 kg

* Der anbefales KNF (fast knægt).

** Anbefales kun til brug som bundhylde.



Dybde D	Længde L	
	60 cm	90 cm
20 cm		150 kg
30 cm	305 kg	160 kg
35 cm		180 kg
40 cm	595 kg	390 kg
45 cm		390 kg
50 cm	700 kg	430 kg
60 cm	700 kg	435 kg



BELASTNINGSTABEL – MAX MOMENT (UDBØJNING)

Tabelværdier er indbereget en sikkerhedsfaktor på 1,5. Tabelværdier er bereget ud fra en øvre grænseværdi for udbøjning U_{max}

$$U_{max} = \frac{H}{50} = \frac{167}{50} = 3,4 \text{ cm} \quad H = \text{højde for udbøjning } U_{max}$$

Beregning af samlet moment:

M_{hylde} udregnes på alle hylder og akkumuleres til M_{total}
Undtaget er bundhylden.

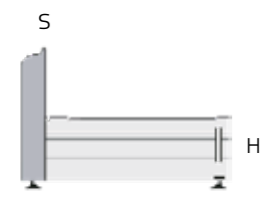
Forudsætning:

- Last P er jævnt fordelt på hylden
- Hylde er jævnt fordelt på søjlen
- Max. højde for øverste hylde 167 cm

Er højde på øverste hylde $H_{m\ddot{a}lt} > 167$ cm korrigeres bereget værdi med faktor K:

$$K = \frac{167}{H_{m\ddot{a}lt}}$$

Fod



MAX. MOMENT (KGM) – SØJLE

60 x 30	80 x 30
53 kgm	112 kgm

D = hylde dybde (m)
P = last (Kg)
M = moment (Kgm)

Ex. $M_{hylde} = P \times \frac{D}{2}$

Ex. $M_{total} = P_1 \times \frac{D_1}{2} + P_2 \times \frac{D_2}{2} + \dots + P_n \times \frac{D_n}{2}$

$M_{total} = M_1 + M_2 + M_3 + \dots + M_n$

Når $H_{m\ddot{a}lt} > 167$ cm korrigeres med faktor K

Ex. $M_{total} = \frac{M_1 + M_2 + M_3 + \dots + M_n}{K}$

$M_{total} \leq M_{tabel}$

Dybde L	Max. last	
	Stilbar	Fast
20 cm	85 kg	180 kg
30 cm	75 kg	160 kg
40 cm	70 kg	140 kg
45 cm	60 kg	110 kg
50 cm	50 kg	80 kg
60 cm	40 kg	70 kg

BELASTNINGSTABEL – FORUDSÆTNINGER

For optimal og korrekt udnyttelse af Basic 2 samt sikring af tabelværdiernes validitet gælder følgende forudsætninger.

Ved opstilling

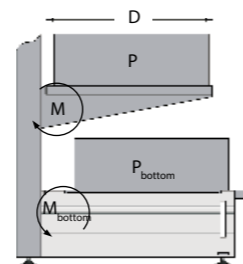
- Inventaret monteres og sikres korrekt efter eventuel forskrift for det enkelte produkt
- Inventaret opstilles på bæredygtigt, jævnt og fast underlage
- Inventaret nivelleres i vater og lod
- På T-søjler med 3 stk. stillefødder justeres disse med ligeligt fordelt tryk

Ved brug

- Belastningen skal være jævnt fordelt på hele belastningsarealet
- Hyldeknægte skalindhægtes korrekt og parvis ens
- Inventardelene skal være indbyrdes compatible

Andet

- Tabelværdier er ikke brud-værdier og skal således opfattes som vejledende værdier til anbefalet belastning
- Tabelværdierne gælder således ikke ved punkt- og stødlast men udelukkende statisk last
- Tabelværdierne gælder ikke ved dynamisk belastning, f.eks under kørsel hvis produkterne har monteret hjul
- Tabelværdier for søjleudbøjning kan øges ved brug af vægbeslag men vil altid være afhængig af væggenes beskaffenhed og montage-metode
- Hvor belastningen er påtrykt et "ikke-Wanzl Nordic" produkt gælder således leverandørens belastningsværdier
- Wanzl Nordic foreholder sig ret til uden varsel at fortage ændringer i produkter og tabelværdier





BESØG OS PÅ
www.wanzl.dk
www.wanzl.no
www.wanzl.se
www.wanzl.fi



DANMARK
Wanzl Nordic A/S
Toftegaardsvej 4
DK-8370 Hadsten

T: +45 87 612 200

info.dk@wanzl.com
www.wanzl.dk

NORGE
Wanzl Nordic AS
Thorøyaveien 21
N-3209 Sandefjord

T: +47 33 423 280

info.no@wanzl.com
www.wanzl.no

SVERIGE
Wanzl Nordic AB
Dammvägen 1
S-571 75 Fredriksdal

T: +46 (0)10 - 47 61 700

info.se@wanzl.com
www.wanzl.se

FINLAND
Wanzl Nordic Oy
Tähtäinkuja 3
FI-01530 Vantaa

T: +358 20 741 4640

info.fi@wanzl.com
www.wanzl.fi

LETLAND
SIA Wanzl Nordic
Kapsēdes iela 2
LV-3414 Liepāja

T: +371 63 11 2717

info.lv@wanzl.com