

Das Beste für den Handel

Erfolgsbausteine Ihres Marktes





Inhalt

01 EINKAUFSWAGEN 6

Einkaufswagen	
01 Serie EL	8
02 Serie ELX	10
03 Serie DRC	12
04 Serie Salsa®	14
05 Tangolino und DR22	16
06 FunMobil 80 und FunMobil Compact 140 ...	18
07 Fun Cabrio	20
08 Kiddo®	22
09 Kiddolino	24
10 Ablage für Babysafe	26
11 Serie MUC®	28
12 Spezialtransporter SP	30
13 Möbeltransportwagen	32
14 Scandy S	34
15 Transportwagen FlexCart	35
16 Einkaufswagen-Zubehör	36
17 Münzpfandsysteme	38
Einkaufskörbe	
18 Einkaufskörbe GT26 · GT26 eco · WA20	40
19 GT®40 · GT®60	42
Reihenanfangsstationen + Parkboxen	
20 Reihenanfangsstation im Markt + im Freien ...	44
21 Parkbox Alpha	46
22 Parkbox Sigma	48
23 Parkbox Delta III	50

02 KUNDENFÜHRUNGEN 52

Eingangsanlagen	
01 ColourGate	54
02 eGate®	56
03 Technoport®	58
04 Technoport Outdoor	60
05 Ecoport	62
Kassensperren	
06 Kassensperren Classic	64
07 Schwenktüren	66
Raumteilersysteme	
08 Kundenführung Classic	68
09 Raumteiler Railix® Basic	70
Anfahrerschutzsysteme	
10 Rammschutzbügel · Anfahrerschutz Protec 3®	74

03 VERKAUFSMÖBEL 76

Waren-Präsentation und -Verkauf	
01 wire tech 100	78
02 BakeOff® 3.0	80
03 YourTable®	82
04 vino tech	84
Schlagertische	
05 Schlagertisch P 12/18	86
Aktionskörbe	
06 Schlagerkörbe · Verkaufskorb GVK	88
07 Korbpräsentier	90
Aktionsdisplays	
08 AD 200 · AD 300	92
Verkaufssysteme für Paletten	
09 POSSibility	94
10 Palettenaufsätze PA-X	96
Regalkörbe	
11 Stapelkörbe STP	99
12 Regal-Einsatzkörbe	100
13 Regal-Einhängerkorb-System Serie L+S ...	102

04 LOGISTIK 104

01 Mobiler Arbeitsplatz	106
02 Kommissionierwagen KT3	108
03 Rollcontainer RC/N3 Typ 1	110
04 Rollcontainer RC/N9 Standard	111

BRANCHENLÖSUNGEN 112

Gartencenter	114
Getränkemärkte	116
Biomärkte	118
Möbelhäuser	120





Einkaufswagen

Kundenführungen

Verkaufsmöbel

Logistik

01 Produktübersicht

01.01 – 01.04 Einkaufswagen Serien



01 SERIE EL



02 SERIE ELX



03 SERIE DRC



04 SERIE SALSA

01.05 – 01.07 Kinder-Einkaufswagen



05 TANGOLINO + DR22



06 FUNMOBIL 80 + FUNMOBIL COMPACT 140



07 FUN CABRIO

01.08 – 01.10 Babyschalen und -Ablagen



08 KIDDO®



09 KIDDOLINO



10 ABLAGE FÜR BABYSAFE

01.11 – 01.15 Branchen Einkaufs- und Transportwagen



11 SERIE MUC



12 SPEZIALTRANSPORTER SP



13 MÖBELTRANSPORTWAGEN



14 SCANDY S



15 TRANSPORTWAGEN FLEXCART

01.16 – 01.19 Zubehör, Münzpfandsysteme, Einkaufskörbe



16 EINKAUFSWAGEN-ZUBEHÖR



17 MÜNZPFANDSYSTEME



18 EINKAUFSKÖRBE WA20 / GT26



19 EINKAUFSKÖRBE GT40 / GT60

01.20 – 01.23 Reihenanfangsstationen, Parkboxen



20 REIHENANFANGSTATION IM MARKT / IM FREIEN



21 PARKBOX ALPHA



22 PARKBOX SIGMA



23 PARKBOX DELTA III

01 Einkaufswagen



01.01 Serie EL

Die Einkaufswagenreihe die Inventurdifferenzen senkt

- › Keine Ablagemöglichkeit auf dem Untergestell
- › Ausschließlich der Warenkorb dient zum Warentransport
- › Variabel lieferbar in 5 Korbgrößen – serienmäßig mit Kindersitz



EL75

01.01 Serie EL

■ **Außerhalb des Warenkorbes** verfügt der Einkaufswagen EL absichtlich über keine weiteren Transportmöglichkeiten. Entstanden aus konkreten Anforderungen unserer Handelspartner wird damit die Zielsetzung erfüllt, Inventurdifferenzen zu senken.

Überschaubar an der Kasse

Auf einen Blick:

Das Kassenspersonal kann sich voll auf den Inhalt des Warenkorbes konzentrieren. Das übersichtliche offene Untergestell aus Ovalrohr bietet zudem große Beinfreiheit und extrem raumsparendes Ineinanderschieben.



Attraktive Farben, optional

Fünf ausgewählte Standardfarben

für Griffkappen und Kindersitzplatte.

Oberflächen: farbig Kunststoff-Pulver-beschichtet.

Werbeeinlagen im Griff: Siebdruck mit lichtechten Farben.



Feuerrot	3000	
Reinorange	2004	
Verkehrsgrün	6024	
Ultramarinblau	5002	
Anthrazitgrau	7016	

Serienmäßige Ausstattung: Stabiles Untergestell aus Flachovalrohr. Engmaschiger Warenkorb. Handlicher Rundrohrgriff, Griffschutzkappen und Abweisinge aus Kunststoff in Anthrazitgrau 7016.

Oberfläche: Hochglanz-verzinkt-chromatiert mit eingebranntem Kunststoff-Lack-Schutz.

Rollen: Original Wanzl-Lenkrollen, Gummi-Laufläche.

	EL75	EL90	EL101	EL130	EL150
Best.-Nr. (hochglanz-verzinkt-chromatiert + Lack)	02.29 983.51	02.29 987.51	02.29 745.51	02.29 991.51	02.29 747.51
A x B x C, Länge x Breite x Höhe (mm)	820 x 555 x 965	825 x 555 x 1015	955 x 595 x 975	1045 x 595 x 1020	1025 x 595 x 975
Korbvolumen (Liter)	74	86	101	133	156
Rollen-Ø (mm)	100	100	125	125	125
Gewicht (kg)	14,0	15,0	18,5	20,0	20,5
Tragfähigkeit (kg)	74	86	101	133	156
Stapeltiefe pro Wagen (mm)	150	150	202	187	187
Platzbedarf für 10 Wagen (mm)	2.170	2.175	2.780	2.715	2.695
Platzbedarf für 50 Wagen (mm)	8.170	8.175	10.860	10.195	10.175
Fassungsvermögen Parkboxen 3-reihig, Länge 5 m	84 Stück	84 Stück	60 Stück	66 Stück	66 Stück
Zubehör					
Münzpfindsystem Wanzl-Box Classic 1€/50ct	☐	☐	☐	☐	☐

Weiteres Zubehör siehe Seite 36-37

01.02 Serie ELX

Die Einkaufswagenreihe mit flexiblem Extra-Ladeplatz

- › Variabler Einsatz der Ablage für PET-Gebinde und Getränkekisten
- › Mehrumsatz durch mehr Stauraum
- › Trennung von empfindlicher und schwerer Ware



ELX 185
mit ausklappbarer Ablage

01.02 Serie ELX

■ **Alles drin, alles dran.** Die Serie ELX wurde in enger Zusammenarbeit mit unseren Handelspartnern entwickelt.

Intelligente Mechanik

Ausgeklappte Ablagen werden beim Ineinanderschieben der Einkaufswagen selbsttätig zurückgeschwenkt



Mehr Platz, mehr Umsatz

Die Kombination aus Korb plus externer Ablage im Heck bietet noch mehr Platz: max. 4 PET-Sixpack-Gebinde = 24 Flaschen á 1,5 Liter.



Variabler Einsatz

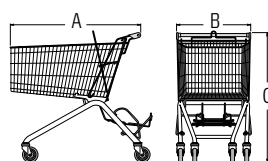
Ob PET-Gebinde, Getränkekisten oder Waschmittelkartons in den verschiedensten Dimensionen – mit der Ablage im Einkaufswagen ELX wird Schweres und Sperriges sicher transportiert.

Serienmäßige Ausstattung: Stabiles Untergestell aus Flachovalrohr mit herausklappbarer Kistenablage. Engmaschiger Warenkorb. Handlicher Rundrohrgriff, Griffschutzkappen und Abweisinge aus Kunststoff in

Anthrazitgrau 7016.

Oberfläche: Hochglanz-verzinkt-chromatiert mit eingebranntem Kunststoff-Lack-Schutz.

Rollen: Original Wanzl-Lenkrollen, Gummi-Laufläche.



	ELX 90	ELX 101	ELX 130	ELX 185
Best.-Nr. (hochglanz-verzinkt-chromatiert + Lack)	02.52550.51	02.53789.51	02.19250.51	02.49269.51
A x B x C, Länge x Breite x Höhe (mm)	805 x 555 x 987	905 x 600 x 980	985 x 595 x 1025	1065 x 600 x 1060
Korbvolumen (Liter)	86	101	130	178
Rollen-Ø (mm)	125	125	125	125
Gewicht (kg)	19,3	22,0	23,0	24,0
Tragfähigkeit (kg)	106	121	150	198
Stapeltiefe pro Wagen (mm)	175	202	187	202
Platzbedarf für 10 Wagen (mm)	2.380	2.725	2.670	2.885
Platzbedarf für 50 Wagen (mm)	9.380	10.805	10.150	10.965
Fassungsvermögen Parkboxen 3-reihig, Länge 5 m	69 Stück	60 Stück	63 Stück	60 Stück
Zubehör				
Münzpfandsystem Wanzl-Box Classic 1€/50ct	☐	☐	☐	☐

Weiteres Zubehör siehe Seite 36-37

01.03 Serie DRC

Die Platz sparende Einkaufswagenreihe mit ganz viel Raum

- › *Komfortables Einkaufsvergnügen*
- › *Großflächiger, serienmäßiger Bodenrost für Umsatzplus*
- › *Variabel lieferbar in verschiedenen Korbgrößen*



D75RC

01.03 Serie DRC

■ **Äußerst Platz sparend** – die kompakte Serie DRC bietet serienmäßig ganz viel Stauraum.

Komfortabel

Ganz viel Abstand zwischen Bodenrost und Korbboden ermöglichen beim D75RC Platz für 1 Getränkebox und ab D80RC sogar Platz für 2 Getränkeboxen mit 1,5 Liter-Flaschen.



Attraktive Farben, optional

Fünf ausgewählte Standardfarben

für Griffkappen und Kindersitzplatte.

Oberflächen: farbig Kunststoff-Pulver-beschichtet.

Werbeeinlagen im Griff: Siebdruck mit lichtechten Farben.



Feuerrot	3000	
Reinorange	2004	
Verkehrsgrün	6024	
Ultramarinblau	5002	
Anthrazitgrau	7016	

Serienmäßige Ausstattung: Stabiles Untergestell mit Bodenrost aus Stahldraht. Engmaschiger Warenkorb. Handlicher Rundrohrgriff, Griffschutzkappen und Abweisinge aus Kunststoff in Anthrazitgrau 7016.

Oberfläche: Hochglanz-verzinkt-chromatiert mit eingebranntem Kunststoff-Lack-Schutz.

Rollen: Original Wanzl-Lenkrollen, Gummi-Laufläche.

	D75RC	D101RC	D155RC	D185RC
Best.-Nr. (hochglanz-verzinkt-chromatiert + Lack)	02.06 921.51	02.06 951.51	02.52 385.51	02.52 386.51
A x B x C, Länge x Breite x Höhe (mm)	795 x 515 x 1025	900 x 570 x 1075	1041 x 600 x 1036	1055 x 600 x 1105
Korbvolumen (Liter)	74	100	143	179
Rollen-Ø (mm)	100	125	125	125
Gewicht (kg)	16,5	22,0	30,0	31,0
Tragfähigkeit (kg)	124	150	193	229
Stapeltiefe pro Wagen (mm)	120	202	235	235
Platzbedarf für 10 Wagen (mm)	1.875	2.720	3.155	3.170
Platzbedarf für 50 Wagen (mm)	6.675	10.800	12.555	12.570
Fassungsvermögen Parkboxen 3-reihig, Länge 5 m	108 Stück	63 Stück	51 Stück	51 Stück
Zubehör				
Münzpfansystem Wanzl-Box Classic 1€/50ct	☐	☐	☐	☐

Weiteres Zubehör siehe Seite 36-37

01.04 Serie Salsa®

Die neue Generation Kunststoff-Einkaufswagen

- › Auffallend neues Einkaufswagendesign
- › Vielfältige Brandingmöglichkeiten zur Umsetzung Ihres Markt-CI
- › Hoher Fahrkomfort und leiser Lauf



SALSA 150
mit Promobox Plus S-Grip



SALSA 95
mit Promobox Plus S-Grip
und Bodenrost



SALSA 150 RC
mit Promobox Plus S-Grip
und Rollschutz Slip

Hoher Einkaufskomfort

Mit seinen **Original-Wanzl-Rollen** tanzt der Salsa leichtfüßig und komfortabel durch die Gänge im Markt und sorgt bei Kunden für pure KaufFreude.

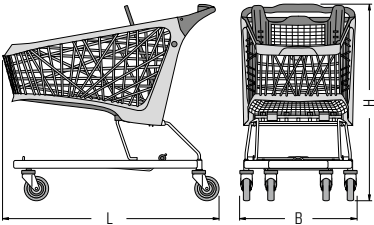




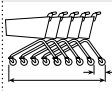


Mehr Platz für mehr Umsatz

Der **optionale Bodenrost** erhöht die Ladekapazität des Einkaufswagens und steigert Ihre Umsatzmöglichkeit. PET-Gebinde und andere sperrige Waren finden darauf bequem Platz.



01.04 Serie Salsa®

Serie Salsa – Modell	Salsa 95	Salsa 150	Salsa 150 RC	Salsa 200
	 Abb. mit Zubehör Bodenrost	 Abb. mit Zubehör Promobox Plus	 Abb. mit Zubehör Promobox Plus und Rollenschutz Slip	 Abb. mit Zubehör Promobox Plus und Bodenrost
Ausführung	Best.-Nr.	Best.-Nr.	Best.-Nr.	Best.-Nr.
Standard-Einkaufswagen	02.88367.95-0000	02.83508.95-0000	02.86333.95-0000	02.91644.95-0000
Maße				
Länge L x Breite B x Höhe H (mm)	911 x 545 x 1023	1113 x 599 x 1011	1113 x 599 x 1129	1193 x 599 x 1079
Korbvolumen (Liter)	95	150	150	195
Tragkraft (kg)	95	150	150	200
Tragkraft Bodenrost (kg)	50	50	50	50
4 Lenkrollen, Rollen-Ø (mm)	125	125	125	125
Gewicht (kg)	15	16,5	17	18,8
 Stapeltiefe pro Wagen (mm)	205	250	250	250
Platzbedarf für 10 Wagen (mm)	2756	3363	3363	3443
Platzbedarf für 50 Wagen (mm)	10956	13363	13363	13443
Fassungsvermögen Parkboxen** (Stück)	60	48	48	48

* Bestellbeispiele:
 02.30284.51-0000 Hochglanz-verzinkt-chromatiert mit Kunststoff-LACK-Schutz
 02.30284.61-0000 POWER COATING Kunststoff-Pulver-beschichtet, Farben auf Anfrage

** Parkbox 3-reihig, Länge 5 m

Attraktive Farben

Standard-Farben.

	3000 Feuerrot
	5002 Ultramarinblau
	6024 Verkehrsgrün
	7015 Schiefergrau
	9005 Tiefschwarz

Wunschfarben

Gerne verwirklichen wir für Sie auch
individuelle Farbwünsche.



Salsa Familie

Die Salsa-Einkaufswagenfamilie deckt vom Convenience-Store bis hin zum Hyper-Markt den Bedarf des Handels ab.

01.05 Tangolino und DR22

Einkaufen wie die "Großen"

- › Kindgerecht den Umsatz beflügeln
- › Genau richtig für den Tatendrang der kleinen Helfer
- › Kunststoffteile in Standardfarben wählbar



TANGOLINO
Kinder-Einkaufswagen

DR22
Kinder-Einkaufswagen

01.05 Tangolino und DR22

■ **Sehen gut aus** und sind kinderleicht zu bewegen – der Tangolino und der DR22. Sie bieten einen entspannteren Einkauf – da freuen sich die Eltern, wenn der Nachwuchs beschäftigt ist.

Tangolino: Attraktive Farben, optional

Ausgewählte Standardfarben




für Korb bzw. Griffkappen.

Oberflächen: farbig Kunststoff-Pulver-beschichtet

Werbeeinlagen im Griff:

Siebdruck mit lichtechten Farben.

Korb und Klappe, Farben kombinierbar

Melonengelb	1028	
Feuerrot	3000	
Ultramarinblau	5002	

Sonderfarben auf Anfrage

Serienmäßige Ausstattung Tangolino: Stabiles Untergestell aus Ovalrohr. Engmaschiger Warenkorb und Griffschutzkappen aus Kunststoff. Abweisringe aus Kunststoff-Anthrazitgrau 7016.

Oberfläche Untergestell: Hochglanz-verzinkt-chromatiert mit eingebranntem Kunststoff-Lack-Schutz.

Rollen: Kugelgelagerte Lenkrollen, Gummi-Laufläche.

Optional

Fahnenstange für bessere Sichtbarkeit mit neutraler Fahne.



Fahnenstange mit Schiebegriff

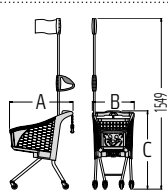

Begleitpersonen können helfen wenn die Fahrkünste der Kleinen noch nicht ausreichen. Sie dienen zudem als Diebstahlschutz.

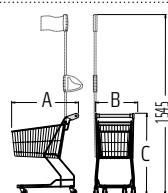



Serienmäßige Ausstattung DR22: Stabiles Untergestell und engmaschiger Warenkorb aus Stahldraht. Griffschutzkappen aus Kunststoff.

Oberfläche: Hochglanz-verzinkt-chromatiert mit eingebranntem Kunststoff-Lack-Schutz.

Rollen: Kugelgelagerte Lenkrollen, Gummi-Laufläche.

Tangolino	
	
Best.-Nr. (hochglanz-verzinkt-chromatiert + Lack)	02.39551.95
A x B x C, Länge x Breite x Höhe (mm)	572 x 380 x 711
Korbvolumen (Liter)	25
Rollen-Ø (mm)	50
Gewicht (kg)	5,7
Tragfähigkeit (kg)	25
Platzbedarf pro Wagen (mm)	190
Platzbedarf für 10 Wagen (mm)	2.280
Zubehör	Best.-Nr.
Münzpfandsystem Wanzl-Promobox plus 1€/50ct	01.61 065.00
Fahnenstange mit Schiebegriff, Fahne neutral	01.66787.11

DR22	
	
Best.-Nr. (hochglanz-verzinkt-chromatiert + Lack)	02.03908.51
A x B x C, Länge x Breite x Höhe (mm)	550 x 385 x 700
Korbvolumen (Liter)	22
Rollen-Ø (mm)	50
Gewicht (kg)	4,8
Tragfähigkeit (kg)	22
Platzbedarf pro Wagen (mm)	130
Platzbedarf für 10 Wagen (mm)	1.720
Zubehör	Best.-Nr.
Münzpfandsystem Wanzl-Classic 1€	01.75 010.01
Fahnenstange mit Schiebegriff, Fahne neutral	01.41792.11

01.06 FunMobil 80 und Compact 140

Fahr- und Einkaufsspaß für Groß und Klein

- › *Attraktive und robuste Kunststoffkarosserie*
- › *Familienfreundliches Angebot, das Mehrumsatz bringt*
- › *Spaßfaktor für mehr Kundenbindung*



FUNMOBIL COMPACT 140
mit Platz für 1 Kind

FUNMOBIL 80
mit Platz für 2 Kinder

01.06 FunMobil 80 und FunMobil Compact 140

■ **Mit beiden FunMobil-Modellen** ist Spaß garantiert, wenn die Kleinen mit auf großer Einkaufstour sind. Dieses familienfreundliche Angebot bindet Stammkunden und holt Neukunden, weil Kinder dahin wollen, "wo es das Auto gibt".

Integrierter Sicherheitsgurt

Serienmäßig in beiden Modellen – der Sicherheitsgurt für die Kleinen auf Einkaufstour.



Standardfarben

Kunststoffauto-Oberteil:

serienmäßig in 2-farbiger Ausführung:

Ultramarinblau	5002	
Melonengelb	1028	

Chassis und Warenkörbe:

FunMobil 80		
Feuerrot	3000	
Ultramarinblau	5002	
FunMobil Compact 140		
Hochglanz-verzinkt-chromatiert		

Werbeeinlagen im Griff: Siebdruck mit lichtechten Farben.

Serienmäßige Ausstattung FunMobil 80:

Kunststoffkarosserie mit Ovalrohrchassis. Warenkorb aus Draht mit Kindersitz. Serienmäßiger Sicherheitsgurt im Auto, integrierter Kopf- und Beinschutz. Griffkappen aus Kunststoff.

Oberfläche: Kunststoff-Pulver-beschichtet. Chassis Ultramarinblau 5002, Warenkorb Feuerrot 3000.

Rollen: 4 Original Wanzl-Lenkrollen Ø 125 mm, davon 1 mit Feststeller, 5. Rolle Ø 100 mm, Gummi-Laufläche.

Serienmäßige Ausstattung FunMobil Compact 140:

Kunststoffkarosserie mit Ovalrohrchassis. Warenkörbe aus Draht. Serienmäßiger Sicherheitsgurt im Auto, integrierter Kopf- und Beinschutz. Griffkappen aus Kunststoff.

Oberfläche: Chassis und Warenkörbe hochglanz-verzinkt-chromatiert mit eingebranntem Kunststoff-Lack-Schutz.

Rollen: 4 Original Wanzl-Lenkrollen Ø 125 mm, davon 1 mit Feststeller, 5. Rolle Ø 100 mm, Gummi-Laufläche.

FunMobil 80	
Best.-Nr. (Kunststoff-Pulver-beschichtet)	05.31 753.95
A x B x C, Länge x Breite x Höhe (mm)	1450 x 595 x 1002
Korbvolumen (Liter)	80
Rollen-Ø / 5. Rad Ø (mm)	125/100
Gewicht (kg)	34
Tragfähigkeit (kg)	80
Werbefläche Breite x Höhe (mm)	200 x 117
Zubehör	Best.-Nr.
Münzpfandsystem Wanzl-Box Classic 1€/50ct	01.70 580.92

FunMobil Compact 140	
Best.-Nr. (hochglanz-verzinkt-chromatiert + Lack)	05.34 918.95
A x B x C, Länge x Breite x Höhe (mm)	1300 x 640 x 1100
Korbvolumen (Liter)	140
Rollen-Ø / 5. Rad Ø (mm)	125/100
Gewicht (kg)	43
Tragfähigkeit (kg)	140
Werbefläche Breite x Höhe (mm)	200 x 117
Zubehör	Best.-Nr.
Münzpfandsystem Wanzl-Box Solid 1€/50ct	01.94 151.92

01.07 Fun Cabrio

Starke Kundenbindung

- › *Attraktive und robuste Kunststoffkarosserie*
- › *Stressfreier Einkaufsbummel für Klein und Groß*
- › *Platzsparend ineinanderschiebbar*



FUN CABRIO 80
mit Platz für 2 Kinder



FUN CABRIO 130
mit Platz für 2 Kinder



**Platzsparend
ineinanderschiebbar**

Stapeltiefe

Fun Cabrio 80/130:
855 mm.



Ausführung

Kindersitz-Warenablage:

Ein bequemer Kindersitz
oder eine praktische
Warenablage: Sitzfläche
einfach hochklappen.



01.07 Fun Cabrio

■ **Eine willkommene Abwechslung** für den Fahrspaß der Kleinen und ein geschätzter Service für den stressfreien Einkaufsbummel der Großen. Mit dem Zusatzvorteil eines stark reduzierten Platzbedarfs, weil die Wagen ineinanderschiebbar sind.

Hohe Sicherheit

Serienmäßig

Der Sicherheitsgurt für die Kleinen auf Einkaufstour.



Leichtes Fahren

Das fünfte Rad

Ein sinnvolles Detail für hohe Spurtreue und einfaches Manövrieren.



Sicher parken

Eine Feststellrolle für sicheres Abstellen. Bei ungünstigen Bodenflächen erhöht eine 2. Feststellrolle (optional) die Sicherheit.



Individuell

Bedruckte Werbeflächen

nach Ihrer Vorlage. Bedruckbare Flächen Nummernschild 210 x 73 mm, Fahne beidseitig ca. 165 x 110 mm.



Serienmäßige Ausführung

Kunststoffkarosserie mit Ovalrohrchassis und 5. Rad. Warenkorb aus Draht mit Kindersitz. Serienmäßiger Sicherheitsgurt im Auto, integrierter Kopf- und Beinschutz. Griffkappen aus Kunststoff.

Auch als Fahrsteigversion erhältlich.

Oberfläche: Chassis und Warenkorb Kunststoff-Pulver-beschichtet.

Rollen: 4 Original Wanzl-Lenkrollen Ø 125 mm, davon 1 mit Feststeller, 5. Rad Ø 100 mm, Lauffläche Gummi. Für Fahrsteigversion Ausstattung mit original Wanzl-Fahrsteigrollen.

Standardfarben

Kunststoffauto		
Melonengelb	1028	
Feuerrot	3000	
Verkehrsgrün	6024	
Chassis und Warenkorb		
Melonengelb	1028	
Ultramarinblau	5002	

Fun Cabrio	80	130
Best.-Nr.	Best.-Nr.	Best.-Nr.
Kunststoff-Pulver-beschichtet	05.03843.95-0000	05.03860.95-0000
A x B x C, Länge x Breite x Höhe (mm)	1592 x 600 x 1041	1670 x 606 x 1108
Stapeltiefe in Reihe (mm)	850	850
Korbbvolumen (Liter)/Tragfähigkeit (kg)	80/80	130/130
Rollen-Ø / 5. Rad Ø (mm)	125/100	125/100
Zubehör		
Werbegriff	01.41358.00-0000	01.28024.00-0000
Münzpfandsystem Wanzl-Box Classic	01.70580.00-0000	01.70580.00-0000
Adapter für Wanzl-Box Classic	00.13080.07-0000	00.13080.07-0000
Münzpfandsystem Wanzl-Promobox Plus	01.61100.00-0000	01.61100.00-0000
Adapter für Wanzl-Promobox Plus	00.88348.07-0000	00.88348.07-0000
Kindersitz-Warenablage	00.11145.75-0000	00.11147.75-0000
Sicherheitsgurt Kindersitz	01.64957.00-9005	01.64957.00-9005
Taschenhaken	01.17516.07-0000	01.17516.07-0000
Fahnenstange, Fahne neutral	01.32997.75-0000	01.32997.75-0000
Korbschutzecken oben	01.39890.07-0000	01.39890.07-0000
2. Feststellrolle	auf Anfrage	auf Anfrage
Wanzl Fahrsteigrollen-Satz	auf Anfrage	auf Anfrage

01.08 Kiddo®

Ein zertifizierter und robuster Kinderwagen für die Sicherheit der Kleinen

- › Robuste Konstruktion für jahrelange Nutzung
- › Abwaschbare Sitzauflage
- › Serienmäßig mit Feststellbremse



KIDDO®

01.08 Kiddo®

■ **Ein komfortabler Wagen mit Sicherheitszertifikat nach DIN EN 1888:2012.** Er ist besonders leicht zu lenken und rollt gut über verschiedene Untergründe. So bringt er Eltern während Ihres Aufenthalts in Shopping-Malls oder bei weiten Laufwegen an Flughäfen wirkliche Entlastung.

Sicherheitsgurt

Individuell einstellbarer 5-Punkt-Gurt zum Anschnallen der Kinder.



Ergonomische Griffe

Für **ermüdungsfreies Schieben**. Aus stabilem, grifffreundlichem Kunststoff.



Bremse

Mit einem Fuß bedienbare Feststellbremse, gemäß der geforderten Sicherheitsvorgaben.



Münzpfandsystem

Optional am rechten Holm des Kiddos, zur geordneten Bereitstellung der Wagen. Nachrüstung möglich.

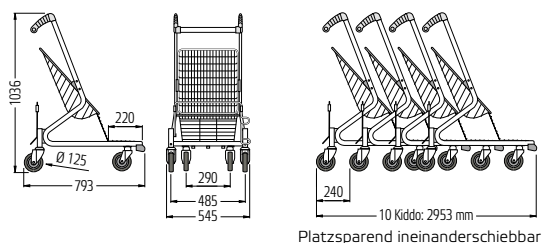


Optional

Fahnenstange für bessere Sichtbarkeit mit neutraler Fahne.



Kiddo®



Best.-Nr.

05.76276.76

Gesamttragkraft / Sitz / Tragenetz / Ablage unten (wenn vorhanden)

30 kg / 25 kg / 3 kg / 2 kg

Stapeltiefe

240 mm

Gewicht

14,5 kg

Rollen

4 Lenkrollen, 2 mit Bremse

Rollen Ø

125 mm

Material

Stahl

Oberfläche

Kunststoff-Pulver-beschichtet

Münzpfandsystem

Optional

Tragenetz mit Halterung

Optional

Fahnenstange neutral

Optional

01.09 Kiddolino

Ein zertifizierter Kinderwagen für Kleinkinder von 6 bis 36 Monate

- > Abwaschbare Sitzauflage
- > Serienmäßig mit Feststellbremse
- > 5-Punkt-Gurt zum sicheren Anschnallen



KIDDOLINO

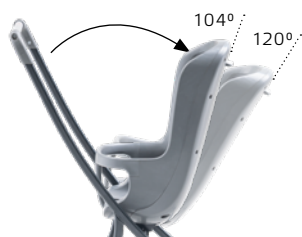
01.09 Kiddolino

■ **Ein Kinderwagen mit Sicherheitszertifikat** nach DIN EN 1888:2012. Er ist besonders leicht zu lenken und rollt gut über verschiedene Untergründe. So bringt er Eltern während Ihres Aufenthalts in Duty-free-Shops oder bei weiten Laufwegen an Flughäfen wirkliche Entlastung.



Sitzschale

Individuell einstellbare Sitzneigung für komfortables Sitzen

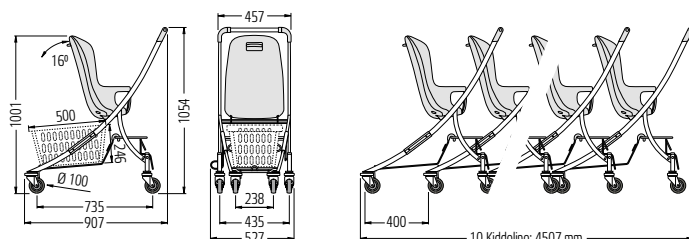


Bremse

Mit einem Fuß bedienbare Feststellbremse, gemäß der geforderten Sicherheitsvorgaben.



Kiddolino



Best.-Nr.

Gesamttragkraft / Ablage unten (wenn vorhanden)	02.00 345.95
Stapeltiefe	65 kg / 50 kg
Gewicht	400 mm
Rollen	15 kg
Rollen Ø	4 Lenkrollen
Material	100 mm
Oberfläche	Stahl
	Kunststoff-Pulver-beschichtet

01.10 Ablage für Babysafe

Extra-Service für den Einkauf mit Babys in Rückhaltesystemen

- › *Besonders komfortabel fürs Baby, weil es im eigenen Babysafe bleiben kann*
- › *Für nahezu alle handelsüblichen Babysafe-Modelle geeignet*
- › *Der Sicherheit zuliebe: nur bereits am Einkaufswagen montiert lieferbar!**



ABLAGE FÜR BABYSAFE
aus Draht
(Abb. ähnlich)

01.10 Ablage für Babysafe

■ Sicherheit an erster Stelle – auch die Ablage für Babysafe wird ausschließlich am Einkaufswagen montiert ausgeliefert. Bitte beachten Sie dies bei Ihrer Bestellung.

Serienmäßig

1 Feststellrolle hinten am Einkaufswagen.



Infotafel

für Wandbefestigung.
600 x 1000 mm
Polystyrol, weiß.

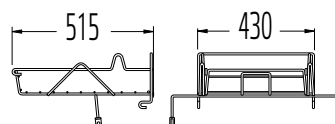


Geordnete Bereitstellung

Beispiel: Ankoppelstation mit Wanzl-Münzpfandsystem Classic. Auf Anfrage.



Serienmäßige Ausstattung: Ablage aus Draht, ineinanderschiebbar. Oberfläche hochglanz-verzinkt-chromatiert mit eingebranntem Kunststoff-Lack-Schutz. Strapazierfähiger Gurt mit Schnappverschluss aus Kunststoff zur sicheren Fixierung des Babysafes. Sicherheitshinweise an der Ablage.



Ablage für Babysafe

Gurt mit Schnappverschluss



Passend für	Einkaufswagen-Modell
Serie EL	EL 155**
Serie ELA	ELA 155**
Serie DRC	D155RC
Serie Tango	Tango 160E und P
Gewicht	2,2
Zubehör	Best.-Nr.
Informationstafel für Wandbefestigung	01.35 148.07

* Bitte beachten: Ablagen für Babysafe sind aus Sicherheitsgründen nicht nachrüstbar.

** Weitere Informationen zu diesem Wanzl-Einkaufswagen-Modell auf Anfrage.

01.11 Einkaufswagen Serie MUC®

Einkaufskomfort für viele Branchen

- › *Individuelle Ausstattungsvarianten*
- › *Großzügige Ladeflächen mit extremer Belastbarkeit*
- › *Leichte, komfortable Handhabung*



MUC® 200

01.11 Einkaufswagen Serie MUC®

■ Das Multi-Talent

In der Einkaufswagen Serie Multi-Cart verbinden sich großzügige Ladeflächen mit extremer Belastbarkeit und leichter Handhabung zu vorbildlichem Kundenkomfort.

Attraktive Farben, optional

Standardfarben für Abweisprofil, Griffkappen / Promobox plus mit Griffkappen, Kleinartikelschale*, Taschenhaken hinten / vorn*.

Werbeeinlagen im Griff:

Siebdruck mit lichtechten Farben.

* Zubehör auf Anfrage

STANDARDFARBEN MUC® 200, 300, 400, 950:

Feuerrot	3000	
Ultramarinblau	5002	
Anthrazitgrau	7016	

FARBEN VON KORB UND Klappe MUC® 900 S:

Feuerrot	3000	
Ultramarinblau	5002	
Schiefergrau	7015	

Sonderfarben ab 500 Stück auf Anfrage

Serienmäßige Ausstattung: Untergestell aus stabilem Flachovalrohr mit Stoßprofilen. Engmaschige Drahtplattform. Abweisinge aus Kunststoff in Anthrazitgrau 7016.

Oberfläche: Hochglanz-verzinkt-chromatiert mit eingebranntem Kunststoff-Lack-Schutz.

Rollen MUC® 200, 300, 400 und 950:

Original Wanzl-Lenkrollen, Gummi-Laufläche.

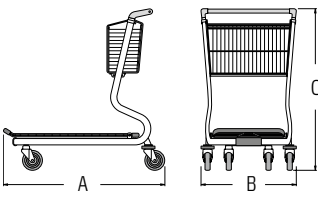




Mit Draht-Warenkorb:

MUC® 200 mit Warenkorb

MUC® 300 mit schwenkbarem Warenkorb und Kleinartikelkorb

MUC® 400 mit Warenkorb

MUC® 950 mit Warenkorb und langer Plattform

	MUC® 200	MUC® 300	MUC® 400	MUC® 950
				
Best.-Nr. (hochglanz-verzinkt-chromatiert + Lack)	05.06 115.51	05.21 189.51	05.52 138.51	05.43 800.51
A x B x C, Länge x Breite x Höhe (mm)	1020 x 600 x 1020	1020 x 600 x 1020	1230 x 675 x 1010	1306 x 600 x 1006
Korbvolumen (Liter)	26	29	48	14
Rollen-Ø (mm)	125	125	125	125
Gewicht (kg)	24	23,5	30	21,5
Tragfähigkeit (kg)	250	250	250	250
Stapeltiefe pro Wagen (mm)	250	275	350	315
Platzbedarf für 10 Wagen (mm)	3.270	3.495	4.380	4.141
Platzbedarf für 50 Wagen (mm)	13.270	14.495	18.380	16.741
Zubehör				
Münzpfandsystem Wanzl-Box Classic 1€/50ct	01.75 020.92	01.75 020.92	01.75 035.92	01.75 020.92
Münzpfandsystem Wanzl-Promobox plus 1€/50ct	01.61 065.00	01.61 070.00	01.61 080.00	01.80 344.00
Münzpfandsystem Wanzl-Box Solid 1€/50ct	01.94 045.92	01.94 060.92	01.94 170.92	01.94 060.92

01.12 Spezialtransporter SP

Schwere Transporte mühelos bewältigen

- › Ohne großen Kraftaufwand rückschonend transportieren
- › Ergonomisch geformte Griffbügel und angenehm große Beinfreiheit
- › Griffbügel in 5 Standardfarben

SIDEBOX®
Münzpfand-
system,
Zubehör



SP 3

01.12 Spezialtransporter SP

■ **Bau- und Heimwerkermärkte** verwenden Spezialtransporter SP überall dort, wo sperriges Transportgut und schwere Bauelemente ohne großen Kraftaufwand zu transportieren sind. Serienmäßige Auflaufkufen erleichtern außerdem das Ineinanderschieben.

Stop der Verletzungsgefahr

Der **Anschlag** am Griff schützt vor Verletzungen beim Plattentransport.



Angenehm große Beinfreiheit

Bequemes Schieben der Wagen ohne Verletzungsgefahr.



Praktisches Detail für Taschen

Die **Halterung** am Griff dient zum Einhängen von Taschen.



Farben, optional

Standardfarben für Griffbügel zur Auswahl. Für eine CI-gerechte Gestaltung.

Sonderfarben auf Anfrage.

Feuerrot	3000	
Reinorange	2004	
Verkehrsgrün	6024	
Ultramarinblau	5002	
Anthrazitgrau	7016	

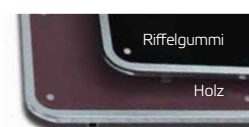
Serienmäßige Ausstattung: Rahmenkonstruktion aus Flach-ovalrohr, Holme aus Rundrohr. Holzplattform mit umlaufendem Schutzrahmen aus Vierkantrrohr. Geräuscharmer Betrieb durch Auflaufrolle und Gummidämpfer. Griffbügel aus Kunststoff mit geneigtem Griff für ermüdungsfreie Haltung der Handgelenke.

Oberfläche: Hochglanz-verzinkt-chromatiert mit eingebranntem Kunststoff-Lack-Schutz.

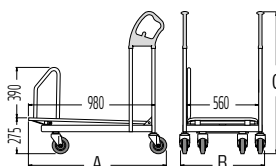
Rollen: Original Wanzl Bonded-on-Rollen, Gummi-Laufläche.

Wasserfest und frostsicher

Verleimte Plattform mit rutschsicherer Siebprägung* sorgt für Langlebigkeit.



* Riffelgummi-Auflage auf Wunsch, bei Fahrsteigwagen serienmäßig.



	SP 2	SP 3	SP 5
Best.-Nr. (hochglanz-verzinkt-chromatiert + Lack)	05.20 456.51	05.20 457.51	05.64 684.51
A x B x C, Länge x Breite x Höhe (mm)	1070 x 675 x 1100	1070 x 675 x 1100	1330 x 790 x 1130
Korbvolumen (Liter)	-	-	-
Rollen-Ø (mm)	125	125/160**	160
Gewicht (kg)	31	32	41
Tragfähigkeit (kg) / Empfohlene Nutzlast (kg) / auf dem Fahrsteig (kg)	400 / 300 / 130	400 / 300 / 130	400 / 300 / 130
Stapeltiefe pro Wagen (mm)	300	300	330
Platzbedarf für 10 Wagen (mm)	3.770	3.770	4.300
Platzbedarf für 50 Wagen (mm)	15.770	15.770	17.500
Zubehör			
Münzpfandsystem Wanzl-Sidebox 1€	01.20 100.01-0001	01.20 100.01-0001	01.20 095.01-0001

** Auf Anfrage.

01.13 Möbeltransportwagen

Der Umsatzträger für den Mitnahmemarkt

- › Auch schwer beladen leicht manövrierbar und wendig
- › Ergonomisch handliche Griffbügel und angenehm große Beinfreiheit
- › Kompakte Bauweise für platzsparendes Ineinanderschieben

SIDEBOX®
Münzpfand-
system,
Zubehör



MÖBELTRANSPORTWAGEN

01.13 Möbeltransportwagen

■ **Der Allzwecktransporter** für Möbel, Accessoires und Deko-Artikel. Sein großer Vorteil: Er lässt sich auch beladen mit geringem Kraftaufwand mühelos bewegen und verfügt serienmäßig über Auflaufkufen, die das Ineinanderschieben erleichtern.

Praktische Details

Der Anschlag am Griff schützt vor Verletzungen beim Pakettransport.

Die Halterung am Griff dient zum Einhängen von Taschen.



Angenehm große Beinfreiheit

Bequemes Schieben der Wagen ohne Verletzungsgefahr.



Große Auflaufkufen mit Kunststoffprofil

ermöglichen noch leichteres Ineinanderschieben der Möbeltransportwagen Modelle "Spezial".



Farben, optional

Standardfarben für Griffbügel zur Auswahl. Für eine CI-gerechte Gestaltung.

Sonderfarben auf Anfrage.

Feuerrot	3000	
Reinorange	2004	
Verkehrsgrün	6024	
Ultramarinblau	5002	
Anthrazitgrau	7016	

3 Plattformen

Drahtplattform (Standard) Holzplattform und Holzplattform mit Riffelgummi-Auflage.



Serienmäßige Ausstattung: Rahmenkonstruktion aus Flachovalrohr, Holme aus Rundrohr. Drahtplattform mit umlaufendem Randprofil aus Doppeldraht und Auflaufkufen. Griffbügel aus Kunststoff mit geneigtem Griff. Abweiserings aus Kunststoff in Anthrazitgrau 7016.

Oberfläche: Hochglanz-verzinkt-chromatiert mit eingebranntem Kunststoff-Lack-Schutz.

Rollen: Original Wanzl-Lenkrollen, Gummi-Laufläche.

Möbeltransportwagen	Standard	Spezial
Best.-Nr. (hochglanz-verzinkt-chromat. + Lack)	05.50 482.51	05.34 239.51
A x B x C, Länge x Breite x Höhe (mm)	1015 x 720 x 995	1210 x 710 x 1100
Maschenweite der Drahtplattform (mm)	40 x 160	60 x 50
Rollen-Ø (mm)	125	125
Gewicht (kg)	21	24
Tragfähigkeit (kg)	200	200
Stapeltiefe pro Wagen (mm)	290	380
Platzbedarf für 10 Wagen (mm)	3.625	4.640
Platzbedarf für 50 Wagen (mm)	15.225	19.830
Zubehör		
Münzpfandsystem Wanzl-Sidebox 1€	01.20 100.01-0001	01.20 100.01-0001

01.14 Scandy S

Einkaufswagen mit Verkaufserfolg auf allen Ebenen

- › **Reichlich Platz für unterschiedlichste Waren**
- › **Zwei separate engmaschige Warenkörbe mit insgesamt 117 Liter Volumen**
- › **Geräumiger Bodenrost fürs Durchladen geeignet**



SCANDY S

Farben, optional

Standardfarben

für Kunststoffteile

Werbeeinlagen im Griff:

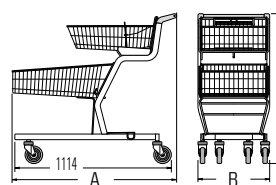
Siebdruck mit lichtechten Farben.

Feuerrot	3000	
Verkehrsgrün	6024	
Ultramarinblau	5002	
Lichtgrau	7035	

Serienmäßige Ausstattung: Stabiles Untergestell aus Flachovalrohr, serienmäßig mit langem Bodenrost. Zwei engmaschige Warenkörbe mit insgesamt 117 Liter Volumen. Rundrohrgriff, Griffkappen und Abweisinge aus Kunststoff in Anthrazitgrau 7016.

Oberfläche: Hochglanz-verzinkt-chromatiert mit eingebranntem Kunststoff-Lack-Schutz.

Rollen: Original Wanzl-Rollen, Gummi-Laufläche.



Scandy S



Best.-Nr. (hochglanz-verzinkt-chromatiert + Lack)	02.51 603.51
A x B x C, Länge x Breite x Höhe (mm)	1179 x 580 x 1087
Korbvolumen (Liter)	oben 52 / unten 65
Rollen-Ø (mm)	125
Gewicht (kg)	28
Tragfähigkeit (kg)	167
Stapeltiefe pro Wagen (mm)	270
Platzbedarf für 10 Wagen (mm)	3.609
Platzbedarf für 50 Wagen (mm)	14.409
Zubehör	Best.-Nr.
Kindersitz-Warenablage	auf Anfrage
Münzpfandsystem Wanzl-Classic 1€/50ct	01.70 580.92

01.15 Transportwagen FlexCart

Praktischer Lastenträger für Bau- und Gartencenter

- › Mehrere Transportebenen für besseren Einkaufskomfort
- › Hohe Tragkraft der Plattform für schwere Sackwaren
- › Sichere Unterbringung empfindlicher Waren



FLEXCART
mit Kleinartikelkorb



FLEXCART



FLEXCART
mit GT40 eco Adapter

Starkes Team

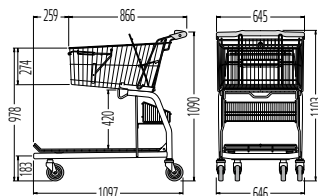
Wird der Platz beim Einkauf mit dem GT40 eco knapp lässt er sich einfach Huckepack am FlexCart befestigen.



Serienmäßige Ausstattung: Stabile Flachovalrohr-Konstruktion mit serienmäßigem Münzpfandsystem Promobox Plus L-Grip. Warenkorb mit integriertem Kindersitz, abrutschsichere Drahtplattform und Aufnahme für Rollkorb GT40 eco. Optionaler Kleinartikelkorb im Heck.

Oberfläche: Hochglanz-verzinkt-chromatiert mit eingebranntem Kunststoff-Lack-Schutz.

Rollen: Original Wanzl-Lenkrollen, Rollen-Ø 125 mm, hinten serienmäßig mit Abweisringen aus Kunststoff.



FlexCart



Best.-Nr. (Basismodell)	02.90627.51
Basismodell für Fahrsteig	02.91418.00
Länge x Breite x Höhe (mm)	1097 x 646 x 1103
Plattform Länge x Breite (mm)	968 x 530
Rollen-Ø (mm) / Korbvolumen (Liter)	125 / 115
Gewicht / Tragkraft / Tragkraft Plattform (kg)	30 / 250 / 135
Stapeltiefe pro Wagen (mm)	264
Platzbedarf für 10 Wagen / 50 Wagen (mm)	3339 / 14061
Zubehör	Best.-Nr.
Warenablage faltbar	77.77254.51-0000
Kleinartikelkorb	77.76463.51-0000
Stoßleiste vorne	77.76689.07-7016

01.16 Einkaufswagen-Zubehör

Corporate Design und mehr Komfort

- › *Werbewirksame Werbeeinlagen – der ideale Platz für Ihr Logo*
- › *Lupen für noch mehr Einkaufskomfort*
- › *Comfort-Griffe erleichtern Ihren Kunden das Handling beim Einkaufen*



EVOGRIP-GRIFF
Zubehör

01.16 Einkaufswagen-Zubehör

■ **Werbewirksame Werbeflächen** erzielen hohen Zusatznutzen bei geringen Mehrkosten.

Darüber hinaus: Komfort wird positiv empfunden und trägt zur Kundenbindung bei.

SmartFix ist die verschließbare Smartphonehalterung für Einkaufswagen

Die **geneigte Halterung** ermöglicht Kunden eine komfortable Nutzung des Smartphones während des Einkaufs. Mobile Anwendungen wie Selfscanning und Mobile Payment sind ebenfalls möglich.



Werbeeinlagen



Ausführung für Griffrohre: Rundrohrgriff mit Werbeeinlage und Kunststoffmantel.

Ausführung für Wanzl-Promobox®-plus: Werbewirksame großzügige Werbefläche von 297 x 67 mm.

Verarbeitung beider Ausführungen: Nach Ihren Angaben als Siebdruck mit lichtechten Farben auf Kunststoffolie.

Taschenhaken, Blumenvase...



Weiteres Zubehör das eine zusätzliche Annehmlichkeit für Kunden darstellt und Kundenbindung schafft, wie z. B.: Kindersitz, Taschenhaken vorn/hinten, Drahtschale, Kunststoffschale, Kleinartikel-Drahtkorb, Quertrenngitter, Korb-schutzdecken oben/unten, Korbschutzprofil, Schnittblumenhalter, Wanzl-Fahrsteigrollen usw. auf Anfrage.

Promobox® mit integrierter Lupe oder Lupe auf dem Griffrohr des Einkaufswagen montiert

Beide Varianten ermöglichen bequemes Lesen.

Der Komfort für alle Kunden, die Ihre eigene Lesehilfe gerade nicht zur Hand haben.




Mehr Komfort mit dem Wanzl-EvoGrip-Griff

Ergonomisch geformter Griff

erleichtert Ihren Kunden das Schieben und Steuern der Einkaufswagen – Fahrspaß pur.

Ausführung: Griff aus Kunststoff, wahlweise auch mit integriertem Münzpfandsystem Wanzl-Starbox. Für Einkaufswagen ab 101 Liter Korbvolumen. Auf Wunsch nachrüstbar bei Modellen mit Standard-Griffkappen.

Wanzl-EvoGrip-Griff



Standardfarben*

Signalgelb	1003
Reinorange	2004
Feuerrot	3000
Ultramarinblau	5002
Grün	6580

* Sonderfarben auf Anfrage

01.17 Münzpfandsysteme

Mehr Komfort für Markt und Kunden

- › *Sichere Bereitstellung Ihrer Einkaufswagen*
- › *Ohne weiteren Personaleinsatz*
- › *Einfache Bedienung mit Münzschlitz*




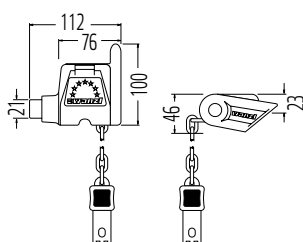
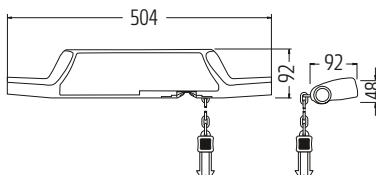
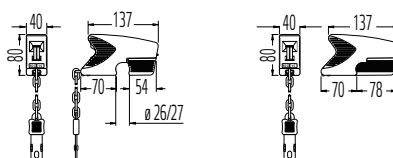











WANZL-PROMOBOX® PLUS
Münzpfandsystem

01.17 Münzpfandsysteme

■ **Original-Münzpfandsysteme von Wanzl** bewirken, dass die Wagen wieder dahin zurückkommen, wo sie hin gehören, ohne Personaleinsatz.

Münzpfandsysteme *

Wanzl-Starbox®			Wanzl-Promobox® plus			Wanzl-Sidebox® **		
Ausführung: Gehäuse aus schlag- und bruchfestem Kunststoff, integriert in die Griffschutzkappe. Bedienung mit Münzschlitz. Kette und Schlüssel aus hochwertigem Edelstahl.			Ausführung: Trapezförmiges Design mit ergonomischem Griffbereich. Münzaufnahme über Münzschlitz. Kette aus Edelstahl, Schlüssel aus hoch-festem Leichtmetall. Fach für Transponder oder RFID-Komponenten.			Ausführung: Ergonomisch gestaltetes, hochwertiges Kunststoffgehäuse mit Münzaufnahme über Münzschlitz. Kette mit Schlüssel aus Edelstahl. Befestigung mit Adapter oder direkt am Griffbügel aus Kunststoff.		
								
								
Standardfarben								
Feuerrot	3000		Feuerrot	3000				
Ultramarinblau	5002		Ultramarinblau	5002				
Anthrazitgrau	7016		Anthrazitgrau	7016		Anthrazitgrau	7016	
Schloss						Münzeinsatz		
Lichtgrau	7035					Lichtgrau	7035	

* Auf Anfrage

** Nur für Spezialtransporter SP, Gardener 100 und Planter D + P

01.18 Einkaufskörbe

Die richtigen Helfer für den kleinen Einkauf

- › Modelle genau passend zu Ihrem Sortiment
- › Alle Modelle sind kippsicher und zuverlässig
- › Attraktive Farben



GT26 / GT26 ECO

mit engmaschiger Struktur
für sicheren Transport selbst
kleiner Artikel.

ERGONOMISCH GEFORMT

Das halbrunde Design ermög-
licht ein entlastendes Tragen
nah am Körper.



WA 20 P

mit Werbeflächen

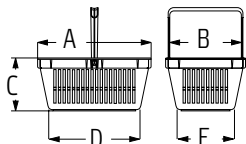
01.18 Einkaufskörbe

■ **Millionenfach bewährte Modelle** in unterschiedlichen Ausführungen, aus Kunststoff.

Serienmäßige Ausstattung:

GT26: Engmaschige stapelbare Körbe aus Polypropylen.

WA 20 P: Stapelbare, engmaschige Körbe aus Kunststoff. Einrastende Tragebügel aus Kunststoff innenliegend.

WA 20 P	
	
Best.-Nr.	02.11978.07
A x B x C, Länge x Breite x Höhe (mm)	344 x 210 x 440
D x E, Grundfläche Länge x Breite (mm)	272 x 205
Korbvolumen (Liter)	20
Gewicht (kg)	0,65
Tragfähigkeit (kg)	20
Standardfarben - Körbe	
Feuerrot 3000	02.11978.07-3000
Verkehrsblau 5017	02.11978.07-5017
Smaragdgrün 6001	02.11978.07-6001
Zubehör	
Korbstapelwagen	02.03906.73-7184



KORBSTAPELWAGEN
für Einkaufskörbe Serie WA
siehe Korbbereitstellung



Ausgabestationen für GT-Körbe
auf Anfrage.



Das Extra-Öko-Highlight:

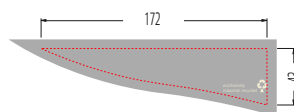
Den GT26 gibt es als

"GT26 eco®" auch aus umwelt-schonendem Recycling-Material.
In 4 ausgewählten Griff-Farben.



Werbefläche:

Für Marktlogo und Eigentumskennzeichnung.



Einkaufskörbe GT(C)26 / GT(C)26 eco		Best.-Nr.	Best.-Nr.
		GT Korbboden offen	GTC Korbboden geschlossen
	Korb Länge x Breite x Höhe (mm)	520 x 335 x 255	520 x 335 x 255
	Korbvolumen (Liter)	26	26
	Stapelhöhe (mm)	23	23
	Gewicht (kg)	0,7	0,8
	Tragfähigkeit (max. Zuladung in kg)	26	26
GT(C)26 eco Griff Blau, Korb Tiefschwarz		02.55823.07-0001	02.81248.07-0001
GT(C)26 eco Griff Grün, Korb Tiefschwarz		02.55823.07-0004	02.81248.07-0004
GT(C)26 eco Griff Magenta, Korb Tiefschwarz		02.55823.07-0002	02.81248.07-0002
GT(C)26 eco Griff Orange, Korb Tiefschwarz		02.55823.07-0003	02.81248.07-0003
GT(C)26 Griff Tiefschwarz, Korb Feuerrot		02.23845.07-3000	02.82378.07-3000
GT(C)26 Griff Tiefschwarz, Korb Ultramarinblau		02.23845.07-5002	02.82378.07-5002
GT(C)26 Korb und Griff Tiefschwarz		02.23845.07-9005	02.82378.07-9005

01.19 GT40® / GT60®

Praktische Einkaufskörbe mit Rollen

- > *Bequemer Rollkorb für den schnellen Einkauf*
- > *Ideal für kleine Innenstadtmärkte oder als Ergänzung zum Einkaufswagen*
- > *Attraktive Farben und Individualisierung*


GT40 ECO
Körbe Tiefschwarz,
Griff Grün, Magenta und Orange



GT40 ECO
Körbe Tiefschwarz,
Griff Blau



GRIFFBÜGEL KLAPPBAR



GT60 ECO
Der praktische Rollkorb lässt sich
bequem ziehen und ist die ideale
Ergänzung zum Einkaufswagen.



PLATZSPAREND
Ineinander gestapelt benötigen
die Rollkörbe nur wenig Stauraum.

01.19 GT®40 / GT®60

GT 40: Engmaschige stapelbare und fahrbare Einkaufskörbe mit einschiebbarem Griff, aus Kunststoff. Robuste Kunststoffrollen mit TPE-Laufläche. Bequemes Fahren bei max. Griffhöhe (herausgezogen) von 920 mm.

GT 40 eco: Korb aus ressourcenschonendem Kunststoff-Recycling-Material



GT40
Griff Tiefschwarz,
Korb Feuerrot

Einkaufskörbe GT40 / GT40 eco		Best.-Nr.
	Korb Länge x Breite x Höhe (mm)	565 x 457 x 407,5
	Max. Griffhöhe (Bedienhöhe, mm)	920
	Korbvolumen (Liter)	43
	Stapelhöhe (mm)	70
	Rollen-Ø (mm)	50
	Gewicht (kg)	1,87
	Tragfähigkeit (max. Zuladung in kg)	30
GT40 eco Griff Blau, Korb Tiefschwarz		02.82830.07-0001
GT40 eco Griff Grün, Korb Tiefschwarz		02.82830.07-0004
GT40 eco Griff Magenta, Korb Tiefschwarz		02.82830.07-0002
GT40 eco Griff Orange, Korb Tiefschwarz		02.82830.07-0003
GT40 Griff Tiefschwarz, Korb Feuerrot		02.83056.07-3000
GT40 Griff Tiefschwarz, Korb Ultramarinblau		02.83056.07-5002
GT40 Griff und Korb Tiefschwarz		02.83056.07-9005

■ **Mit dem robusten und fahrstabilen Rollkorb** macht der Einkauf richtig Spaß. Sein attraktives Design sticht heraus und die bunten Griffe machen ihn zum echten Blickfang. Der großzügige Korb mit über 60 Liter Volumen bietet ausreichend Platz für Einkäufe und macht ihn zum praktischen Begleiter in vielen Marktformaten.

GT 60 – Farben

GT60 eco / GT60		Best.-Nr.
	Korb Länge x Breite x Höhe (mm)	390 x 588 x 513
	Max. Griffhöhe (Bedienhöhe, mm)	756
	Korbvolumen (Liter)	63
	Stapeltiefe (mm)	65
	Rollen-Ø (mm)	38 / 50
	Gewicht (kg) / Tragfähigkeit (max. Zuladung in kg)	2,2 / 35
GT60 eco Griff Blau, Korb Tiefschwarz		02.95260.07-0001
GT60 eco Griff Grün, Korb Tiefschwarz		02.95260.07-0004
GT60 eco Griff Magenta, Korb Tiefschwarz		02.95260.07-0002
GT60 eco Griff Orange, Korb Tiefschwarz		02.95260.07-0003
GT60 Griff Tiefschwarz, Korb Feuerrot		02.95147.07-3000
GT60 Griff Tiefschwarz, Korb Ultramarinblau		02.95147.07-5002
GT60 Griff und Korb Tiefschwarz		02.95147.07-9005

Der **GT60** ist mit drei ausgewählten Korbfarben lieferbar. Der Bügel ist Tiefschwarz.


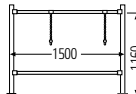
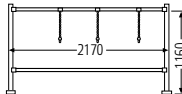

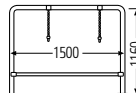
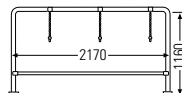


01.20 Reihenanfangsstationen

Sichere Bereitstellung der Einkaufswagen im Markt und im Freien

- › *Reihenanfangsstationen in 1- / 2- oder 3-facher Ausführung*
- › *Kombinierbar mit bestehenden oder neuen Kundenführungen des Wanzl-Systems Classic*
- › *Im Eingangsbereich bzw. auf dem Parkplatz verteilt, ersparen sie Ihren Kunden Wege.*



Reihenanfangsstation im Markt		1-fach		2-fach		3-fach			
Kunststoff-Pulver- beschichtet	Lieferumfang: Reihenanfangsstation Reihenanfangsschlüssel								
		Best.-Nr.		Best.-Nr.		Best.-Nr.			
		Starbox / Classic / Solid		23.69 594.XX		23.69 595.XX		23.69 596.XX	
		Promobox plus		23.78 113.XX		23.78 114.XX		23.78 115.XX	
Sidebox		23.49 513.XX		23.49 514.XX		23.49 515.XX			
Standard Montage									
1 Schraube M10 x 60 je Standfuß 4 St. bestellen				90.11 274.50					
1 Dübel M10, PVC je Standfuß 4 St. bestellen				91.07 196.00					
Reihenanfangsstation im Freien		1-fach		2-fach		3-fach			
Feuerverzinkt	Lieferumfang: Reihenanfangsstation Reihenanfangsschlüssel Befestigungsmaterial								
		Art der Montage		Art der Montage		Art der Montage			
		Reihenanfangsschlüssel		Reihenanfangsschlüssel		Reihenanfangsschlüssel			
		für Starbox / Classic / Solid		23.70 341.55		23.70 343.55		23.70 344.55	
für Promobox plus		23.55 412.55		23.55 414.55		23.55 415.55			
für Sidebox		23.49 752.55		23.49 754.55		23.49 755.55			

01.20 Reihenanfangsstationen

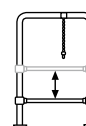
■ **Der Kunde** weiß zusätzliche Serviceleistungen zu schätzen. Ein Baustein dieses Service-Systems sind die Reihenanfangsstationen zur Ankoppelung der Wagen.



**REIHENANFANGSSTATION
IM FREIEN**
3-reihig mit Inforahmen und Infotafel



QUERROHR
stufenlos höhen-
verstellbar.



Reihenanfangsstation im Markt –



Serienmäßige Ausstattung: Stabile Rohrkonstruktion, Standfüße Ø 50 mm mit Metallmuffen. Verbindungsrohre Ø 40 mm. Reihenanfangsschlüssel mit Kette und Muffe für Ø 40 mm, Kettenlänge 500 mm.

Oberfläche: farbig Kunststoff-Pulver-beschichtet.

Reihenanfangsstation im Freien –

Serienmäßige Ausstattung: Reihenanfangsstationen aus stabilem Stahlrohr Ø 50 mm. Querrohr Ø 50 mm, in der Höhe stufenlos verstellbar. Reihenanfangsschlüssel mit Kette für Rohr-Ø 50 mm, Länge 500 mm.

Oberfläche: Feuerverzinkt.

Zubehör			
Inforahmen		für Reihenanfangsstation im Markt	für Reihenanfangsstation im Freien
	Inforahmenrohr Ø 32 mm inkl. Befestigungsmaterial	Kunststoff-Pulver-beschichtet 23.38 998.XX	Feuerverzinkt 23.38 981.55
Informationstafel (aus Kunststoff)* für			
	Starbox	01.18 870.07	01.18 870.07
	Classic / Solid	01.78 151.07	01.78 151.07
	Promobox plus	01.18 871.07	01.18 871.07
	Sidebox	01.18 800.07	01.18 800.07

* beidseitig bedruckt

** Standfüße und Verbindungsrohre für die seitlichen Führungen finden Sie im Kapitel Kundenführungen.

01.21 Alpha

Parkbox mit nach hinten geneigtem Pultdach

- › *Drei Breiten für 3, 4, oder 6 Einkaufswagenreihen*
- › *Seitenverglasung in SAN oder ESG*
- › *Moderne und ansprechende Form*



ALPHA
6-reihig

Moderne Formensprache

Die moderne Formensprache mit dem nach hinten geneigten Pultdach passt sich gut jeder Architektur an. Mit einem reichhaltigen Zubehörprogramm kann flexibel auf individuelle Wünsche eingegangen werden.



Flexibler Einsatz

Die Parkbox Alpha richtet sich flexibel nach ihrem Platzbedarf und ist in drei Breiten für 3, 4 oder 6 Einkaufswagenreihen lieferbar.



01.21 Parkbox Alpha

■ Aluminiumprofile, beidseitig montiert auf Aluminium-Rechteckrohren als Führung und Anfahrschutz für Einkaufswagen. Stufenlos höhenverstellbare Stellfüße zum Ausgleich von Bodenunebenheiten.

Seitenelemente aus bruchsicherem SAN- oder ESG-Glas und Dachelemente aus bruchsicherem SAN-Glas.

Rundum geschützt

In der **Parkbox Alpha** sind Einkaufswagen übersichtlich und geschützt untergebracht. Seitliche Stossleisten schützen die Parkbox und Einkaufswagen vor Parkremplern. Wünschen Sie nach Ladenschluss eine verschlossene Parkbox, wählen Sie einfach die Variante mit mechanischem oder elektrischem Rollo (nur für 3-reihig).



Standardfarben

Mit **fünf Standardfarben** für die Aluminium-Profile passen Alpha Pultdach Parkboxen zu fast jeder Umgebung.

Anthrazitgrau	7016
Graphitgrau	7024
Anthrazit-Metallic	7097
Graualuminium	9007
Weißaluminium	9206

Ausführung: Formschöne Aluminium-Rechteckprofile. Seiten- und Dachelemente aus glasklaren Acrylglasplatten. Beidseitig montierte Aluminium-Rechteckrohre mit Kunststoffprofilen als Führung und Anfahrschutz für Einkaufswagen. Stufenlos höhenverstellbare Stellfüße zum Ausgleich von Bodenunebenheiten.

Rollo: Aluminium-Profile mit integrierter Führung in verstärkter Ausführung mit Schutzprofilen aus Kunststoff. Panzer aus Aluminium mit Hartschaumfüllung. Betätigung des Rollos mit Elektromotor oder Handkurbel.
Oberfläche: Kunststoff-Pulverbeschichtet in Standardfarben lieferbar.

Parkboxen Alpha		3-reihig	4-reihig	6-reihig
Länge		Best.-Nr.	Best.-Nr.	Best.-Nr.
5 m, SAN Seitenverglasung (4 mm)	ohne Rolllor	03.63281.73-0000	03.63384.73-0000	03.63386.73-0000
5 m, ESG Seitenverglasung (5 mm)	ohne Rolllor	03.68363.73-0000	03.68364.73-0000	03.68366.73-0000

01.22 Sigma

Einkaufswagen-Parkbox – Point of Service – Tag und Nacht

- › *Schützt Ihren Einkaufswagen vor Witterung und Diebstahl*
- › *Hoher Betriebskomfort durch mechanischen oder elektrischen Rollo-Antrieb*
- › *Klares, zeitloses Design – passt sich gut jeder Architektur an*



SIGMA
Einkaufswagen-Parkbox

Hoher Schutz

Bei Tag stehen Ihren Kunden Einkaufswagen sauber aufgeräumt und trocken zur Verfügung. Nachts sind Ihre Einkaufswagen in der Parkbox Sigma mit Rollo und Acrylverglasung rundum geschützt vor Witterung und Diebstahl.



Hoher Betriebskomfort

Die Parkbox Sigma lässt sich elektrisch oder mechanisch öffnen und schließen. Bei der komfortablen, elektrischen Version wird das Rollo über einen Schlüsselschalter bedient.



01.22 Parkbox Sigma

■ Die **Parkbox Sigma** auf dem Parkplatz anspruchsvoller Märkte passt sich jeder Architektur gut an. Ihre Wandlungsfähigkeit eröffnet Möglichkeiten für vielfältige Kundenwünsche. Ein Rollo macht Ihre Einkaufswagen zu Garagenwagen, die hygienischer sind und länger gut in Schuss bleiben. Beleuchtete Parkboxen Sigma sind Blickfang bei Nacht und markante Orientierungspunkte bei Märkten mit längeren Öffnungszeiten. Nach Ladenschluss sichern die Rundum-Verglasung und das abschließbare Rollo Ihr Einkaufswagen-Eigentum vor Diebstahl.




Klare Formensprache

Die neue **Parkbox Sigma** setzt durch ihre klare Formensprache schon auf dem Parkplatz ein Zeichen für den Anspruch des Marktes. Wandlungsfähig und offen für vielfältige Kundenwünsche. Wir liefern die Parkbox auch optional mit vandalismussicherer Aluminiumverkleidung.



Standardfarben

Aluminiumholme der Parkbox Sigma sind in attraktiven Standardfarben oder auch in Ihrem speziellen Farbwunsch passend zu Ihrem Markt-CI lieferbar.

Feuerrot	3000	
Ultramarinblau	5002	
Weißaluminium	9206	

* Sonderfarben und mehrfarbige Ausführung auf Anfrage.



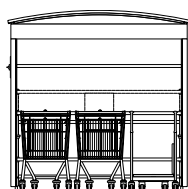
Ausführung: Formschöne Aluminium-Profile, außen gerundet. Seiten- und Dachelemente aus glasklaren Acrylglasplatten. Beidseitig montierte Aluminium-Rechteckrohre mit Kunststoffprofilen als Führung und Anfahrerschutz für Einkaufswagen. Stufenlos höhenverstellbare Stellfüße zum Ausgleich von Bodenunebenheiten.

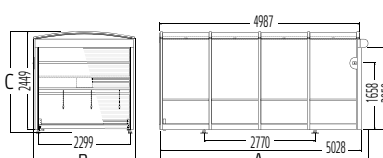
Rollo: Aluminium-Profile mit integrierter Führung in verstärkter Ausführung mit Schutzprofilen aus Kunststoff. Panzer aus Aluminium mit Hartschaumfüllung. Betätigung des Rollos mit Elektromotor oder Handkurbel.

Oberfläche: Kunststoff-Pulver-beschichtet in Standardfarben lieferbar.

Gestaltungsfreiheit

Bis zu drei verschiedene Einkaufswagen-Modelle können Sie mit der Parkbox Sigma bereitstellen.



Parkboxen	Sigma
	
Ausführung – mit Acrylglasplatten	Best.-Nr.
Sigma – ohne Rolltor	03.58648.73-V000
Sigma SM – mechanisch	03.59010.73-V000
Sigma SE – elektrisch	03.60505.73-V000
A x B x C, Länge x Breite x Höhe (mm)	5189 x 2536 x 2539
Fassungsvermögen *	
Einkaufswagenreihen	3
Einkaufswagen mit 90 Liter Korbvolumen (Stück)	108
Einkaufswagen mit 130 Liter Korbvolumen (Stück)	60
Zubehör	Best.-Nr.
Reihenanfangsstation, Edelstahl	auf Anfrage
Rückwand, komplett	auf Anfrage

* kann bei einzelnen Wagentypen abweichen

01.23 Parkbox Delta III

Geordnete und hygienisch überdachte Bereitstellung der Einkaufswagen

- › Parkbox in typischer Satteldachkonstruktion mit Aluminium-Profilen
- › Aluminium-Rechteckrohre und -Profile als Führung und Anfahrschutz
- › Breite für 3 Einkaufswagenreihen



01.23 Parkbox Delta III

■ Mit Parkboxen ist es ganz einfach, auf dem Parkplatz Ordnung zu haben. Die **Parkbox Delta III** nimmt drei Wagenreihen auf und ist in Kombination mit Reihenanfangsstationen aus Edelstahl eine perfekte Lösung für die geordnete Bereitstellung Ihrer wertvollen Einkaufswagen und/oder Transportwagen.

Schutz und Standsicherheit

Aluminium-Rechteckrohre und -Profile schützen Einkaufswagen und Parkbox. Stufenlos höhenverstellbare Stellfüße für flexible und sichere Befestigung am Boden mit Schwerlastdübeln. Höhenverstellbar von 40 - 110 mm.



Verglasung und Farben

In beliebten, modernen Grautönen oder auf Anfrage in Ihrer Wunschfarbe.

Hohlkammerplatten (Polycarbonat)
Acrylglasplatten auf Anfrage

Anthrazitgrau	RAL 7016
Graphitgrau	RAL 7024
Anthrazit-Metallic	RAL 7097
Graualuminium	RAL 9007
Weißaluminium	RAL 9206



Serienmäßige Ausstattung: Aluminiumprofile, außen gerundet. Beidseitig montiert auf Aluminium-Rechteckrohren als Führung und Anfahrschutz für Einkaufswagen. Stufenlos höhenverstellbare Stellfüße zum Ausgleich von Bodenunebenheiten. Seiten- und Dachelemente aus Polycarbonat-

Hohlkammerplatten oder glasklaren Acrylglasplatten.
Oberfläche: Aluminium natureloxiert oder Kunststoff-Pulverbeschichtet.

Bestell-Beispiel: 3-reihig, Länge 5 m		Delta III
		Best.-Nr.
5 Bögen/Acrylglasplatten, glasklar		03.58309.73-V000
A x B x C, Länge x Breite x Höhe (mm)		5000 x 2446 x 2500
Fassungsvermögen:		
Einkaufswagenreihen		3
Einkaufswagenreihen mit 90 Liter Korbvolumen (Stück)		108
Einkaufswagenreihen mit 130 Liter Korbvolumen (Stück)		60
Zubehör		Best.-Nr.
Reihenanfangsstation, Edelstahl		auf Anfrage
Rückwand, komplett		auf Anfrage

Bestell-Beispiel: 2-reihig, Länge 5 m		Delta III schmal
		Best.-Nr.
5 Bögen/Acrylglasplatten, glasklar		03.20350.73-V000
A x B x C, Länge x Breite x Höhe (mm)		5000 x 1646 x 2500
Fassungsvermögen:		
Einkaufswagenreihen		2
Einkaufswagenreihen mit 90 Liter Korbvolumen (Stück)		72
Einkaufswagenreihen mit 130 Liter Korbvolumen (Stück)		40
Zubehör		Best.-Nr.
Reihenanfangsstation, Edelstahl		auf Anfrage
Rückwand, komplett		auf Anfrage

02 Produktübersicht

02.01 – 02.05 Elektronische Eingangsanlagen



02.06 – 02.07 Kassensperren und Schwenktüren



02.08 – 02.09 Kundenführungen und Raumteiler



02.10 Anfahrsschutzsysteme



02 Kundenführungen



02.01 ColourGate

Die elektronische Eingangsanlage mit LED-Beleuchtung

- > **Freundlicher Kundenempfang im Eingangsbereich**
- > **Hohe Sicherheit gegen Inventurdifferenzen**
- > **Barrierefreiheit und Sicherheit im Notfall**



COLOURGATE EINZELANLAGE
mit blauer Beleuchtung

ColourGate Einzelanlagen	links öffnend	rechts öffnend
Best.-Nr.	23.12715.XX- / .73- / .09-VXXX	
ColourGate-Säule ohne Schwenkarm*, Begrenzungsstandfuß und Nachlauf		
* Schwenkarme siehe rechts		

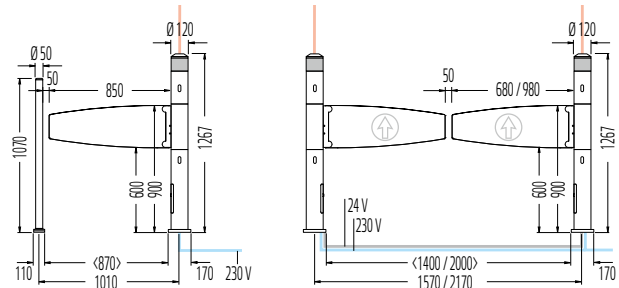
ColourGate Doppelanlagen	beidseitig öffnend
Best.-Nr.	23.12719.XX- / .73- / .09-VXXX
ColourGate-Säulen ohne Schwenkarm*, Begrenzungsstandfuß und Nachlauf	
* Schwenkarme siehe rechts	

ESG Schwenkarm Standard		
	Best.-Nr.	Best.-Nr.
Länge	Links öffnend	Rechts öffnend
680 mm	23.12923.00-0002	23.12924.00-0002
850 mm	23.12810.00-0002	23.12811.00-0002
980 mm	23.12696.00-0002	23.12697.00-0002

02.01 ColourGate

Ausführung

Säule aus Stahlrohr, farbig Kunststoff-Pulver-beschichtet. Schwenkarm serienmäßig aus Sicherheitsglas mit geschliffenen Kanten, LED-Beleuchtung und Richtungspfeil. Schwenkmechanik aus Metall, komplett in die Säule integriert – besonders verletzungssicher.



Funktion

ColourGate-Eingangsanlagen sind serienmäßig mit einer Radarsteuerung ausgestattet. Bei 2-fach Anlagen wird die zweite Anlage über eine Infrarot-Lichtschanke gesteuert. Die Radarsteuerung ist platzsparend, da in den meisten Fällen auf einen Vorlauf ❶ verzichtet werden kann.

Paniksicherheit

- Im Notfall lässt sich der Bügel in beide Richtungen öffnen. Ein akustischer Alarm signalisiert das Öffnen und schützt vor Missbrauch.
- Die automatische Bügelrückstellung stellt die Funktionsbereitschaft wieder her.

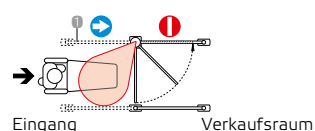
Serienmäßige technische Ausstattung

- LED-Beleuchtung.
- Betriebsspannung max. 24 V DC für optimale Sicherheit.
- ColourGate-Anlagen entsprechen nationalen und internationalen Sicherheitsanforderungen.
- Gleichmäßiges Öffnen der Schwenkbügel.
- Synchrones Öffnen der Schwenkbügel bei allen Doppelanlagen ohne Mittelführung.
- Stufenlos einstellbarer Öffnungswinkel von 0° - 180°. Genaue Anpassung durch Teach-in-Verfahren.
- Frei programmierbare Offenhaltezeit, danach schließt die Anlage automatisch wieder.
- Umstellung der Öffnungsrichtung vor Ort möglich.
- Panikalarm.

Radarsteuerung - Anlagenbeispiele

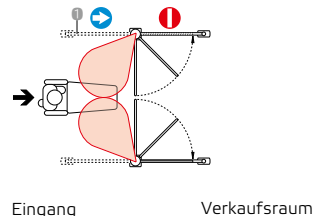
Einzelanlagen

Steuerung mit Radar



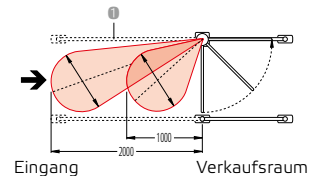
Doppelanlagen

Steuerung beider Säulen mit Radar



Einstellbarer Radarstrahl

Flexible Anpassung des Radarstrahles für optimale Personenerfassung und zur Anpassung an die Platzverhältnisse von 0,5 bis max. 2,5 m.



Individuelles Design

Auf Wunsch können die Schwenkbügel individuell gestaltet werden.



LED-Beleuchtung

In der Standardausführung verfügt die ColourGate über eine grüne Beleuchtung in der Grundposition. Im Alarmfall wechselt die Beleuchtung auf rot. Auf Wunsch ist eine individuelle Farbgebung möglich.



Grundposition: Grün (Standard)



Im Alarmfall: Rot



Individuelle Farbgebung: z.B. Blau

02.02 eGate®

Die Eingangsanlage für den repräsentativen Einstieg in neue Einkaufswelten

- › *Eleganter Schutz vor Inventurdifferenzen*
- › *Intelligente Sensorik und multifunktionelle Hightech-Ausstattung*
- › *Barrierefrei und behindertenfreundlich*



DOPPELANLAGE

Schwenkarme ES-Glas, beidseitig öffnend
Individuell beschriftet

Optionale Ausstattungen

Rücklaufalarm,
Bügelmanipulationsalarm,
Stromzuführung von der Decke,
Funk-Fernbedienung,
Bedienpult,
Tandemradar,
Bügel-Stopp,
Feueralarm

Ausstattungen: Säule aus Aluminium, farbig Kunststoff-Pulver-beschichtet. Schwenkmechanik aus Stahl, Gehäuse farbig Kunststoff-Pulver-beschichtet oder in Edelstahl. Schwenkbügel Classic, Kunststoff-Pulver-beschichtet, mit beidseitig bedrucktem Hinweisschild aus Kunststoff, glasklar oder weiß.

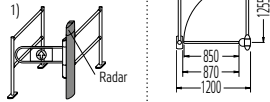
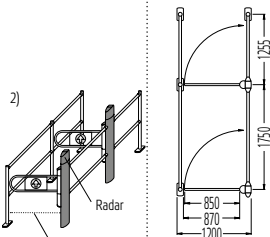















Steuerung: Radar mit Reichweite 0,5 bis max. 2,5 m und Infrarot-Lichtschranke für die zweite Anlage bei 2-fach-Anlagen.

Technische Ausstattung: Anlagen entsprechen nationalen und internationalen Sicherheitsanforderungen. Betriebsspannung 24 V. Gleichmäßiges Öffnen der Schwenkbügel, kein Nachschwingen, exakte Positionierung. Stufenlos einstellbarer Öffnungswinkel von 0° - 180° durch Teach-in-Verfahren. Offenhaltezeit einstellbar von 1 - 15 Sekunden. Öffnungsrichtung vor Ort umstellbar. Schnittstelle RS485, z. B. für Datenauswertung und Fernsteuerung über PC.

02.02 eGate®

■ **eGate® Eingangsanlagen** mit vorgelagertem Schwenkbereich für unterschiedliche Schwenkarmhöhen. Spitzentechnologie mit vielen Funktionen für die Lenkung von Kundenströmen. Höchster Sicherheitsstandard zum Schutz der Kunden und zum Schutz vor Inventur-differenzen.



eGate® Einzelanlage (Kunststoff-Pulver-beschichtet)						
mit Nachlauf			hintere Verbindungsrohre 1100 mm		mit Radar	Best.-Nr.
Funktion: <ul style="list-style-type: none">- Öffnungsimpuls über Radarsteuerung.- Schließen nach Ablauf der eingestellten Offenhaltezeit.- Paniksicherung mit akustischem Signal.- Automatische Bügelrückstellung in die Ausgangslage nach Auslösen der Paniksicherung. <p>1) Abb.: eGate® Einzelanlage, rechts öffnend, Grundmodell mit Nachlauf, Radarsteuerung, Schwenkbügel Classic und Hinweisschild glasklar mit Pfeil und Sperrsymbol.</p>				links öffnend	23.12161.XX-VXXX 23.12161.73-VXXX 23.12161.09-VXXX	
				rechts öffnend	23.12162.XX-VXXX 23.12162.73-VXXX 23.12162.09-VXXX	
eGate® Einzelanlage 2-fach (Kunststoff-Pulver-beschichtet)						
mit Zwischen- und Nachlauf			hintere Verbindungsrohre 1100 mm		mit Radar + Lichtschränke	Best.-Nr.
Funktion: <ul style="list-style-type: none">- Öffnungsimpuls für die 1. Anlage über Radarsteuerung.- Öffnungsimpuls für die 2. Anlage durch Unterbrechung der Lichtschränke in der 1. Anlage.- Schließen jeweils nach Ablauf der eingestellten Offenhaltezeit.- Paniksicherung mit akustischem Signal.- Automatische Bügelrückstellung in die Ausgangslage nach Auslösen der Paniksicherung. <p>2) Abb.: eGate® Einzelanlage, 2-fach, rechts öffnend, Grundmodell mit Zwischen- und Nachlauf, Radarsteuerung und Lichtschränke, Schwenkbügeln Classic und Hinweisschildern glasklar mit Pfeil und Sperrsymbol.</p>				links öffnend	23.14512.XX-0001	
				rechts öffnend	23.14513.XX-0001	
Zubehör						
Bügel bzw. Schwenkarm		Länge (mm)	Oberfläche		Best.-Nr.	
	Promotionbügel, Rückseite	850	Rohre farbig Kunststoff-Pulver-beschichtet, Bügelspitze Kunststoff, Hinweisschild Kunststoff weiß oder glasklar		auf Anfrage	
	Schwenkarm Glas ESG	850	Transparentes Einscheiben-Sicherheitsglas, auf Wunsch individuell sandgestrahlt		auf Anfrage	
Hinweisschild		Maße (mm)			Vorderseite	Rückseite
	für Schwenkbügel Classic	400 x 237	Kunststoff, glasklar			
			Kunststoff weiß			
	für Promotionbügel	610 x 242	Acrylglas, glasklar			
			Kunststoff weiß			
Elektrische Komponenten						Best.-Nr.
	Stromzuführung von oben	Stromversorgung* 230 V und Signalleitungen 12 V von der Decke. Damit kann auf bauliche Maßnahmen verzichtet werden, Umbauten werden vereinfacht.			77.86815.XX	
	Funk-Fernbedienung	Ermöglicht die Freigabe in Durchgangsrichtung und Ausgangsrichtung Dauerfrei ist ebenso möglich			98.73693.00	
	Bedienpult	Einzel-Freigabe und Schließen nach Ablauf der eingestellten Offenhaltezeit, Dauer-Freigabe und Freigabe entgegengesetzt, z. B. als Personalausgang			98.72914.00	

* Achtung: Die Installation der Stromzuführung ist durch Fachpersonal durchzuführen.

02.03 Technoport®

Eingangsanlagen – der Ausgangspunkt für Ihren Verkaufserfolg

- › Multitalent für Kundenempfang und Sicherheit
- › Blickfang mit Hightech-Funktionen wie Radarsteuerung, Lichtschranken, Paniksicherung
- › Barrierefrei und behindertenfreundlich



TECHNOPORT®
links öffnend, mit Nachlauf

Optionale Ausstattungen

Rücklaufalarm,
Bügelmanipulationsalarm,
Stromzuführung von der Decke,
Bedienpult,
Bügel-Stopp,
Feueralarm

Ausstattung: Technoport-Säule, Schwenkbügel, Standfüße und Verbindungsrohre aus Stahlrohr. Stabile Fußplatten mit Abdeckungen aus Stahlblech.

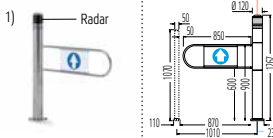
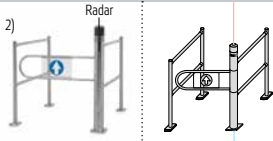
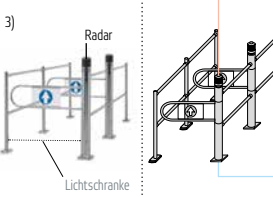














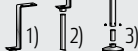
Steuerung: Öffnungsimpuls über Radar mit Reichweite 0,5 bis max. 2,5 m und Infrarot-Lichtschranke bei 2-fach Anlagen.

Technische Ausstattung: Stromzuführung 230 V durch

Leerrohre im Boden oder von der Decke. Niedrige Betriebsspannung von 24 V. Gleichmäßig und exakt links- oder rechtsöffnend (vor Ort umstellbar) ohne Nachschwingen, Öffnungswinkel stufenlos von 0 - 180° einstellbar. Schnittstelle RS485 serienmäßig, LAN-Anbindung auf Anfrage.

02.03 Technoport®

■ **Mit Technoport®** setzen Sie von Anfang an den richtigen Akzent beim Kundenempfang und schützen sich mit Sicherheit vor Inventurdifferenzen.

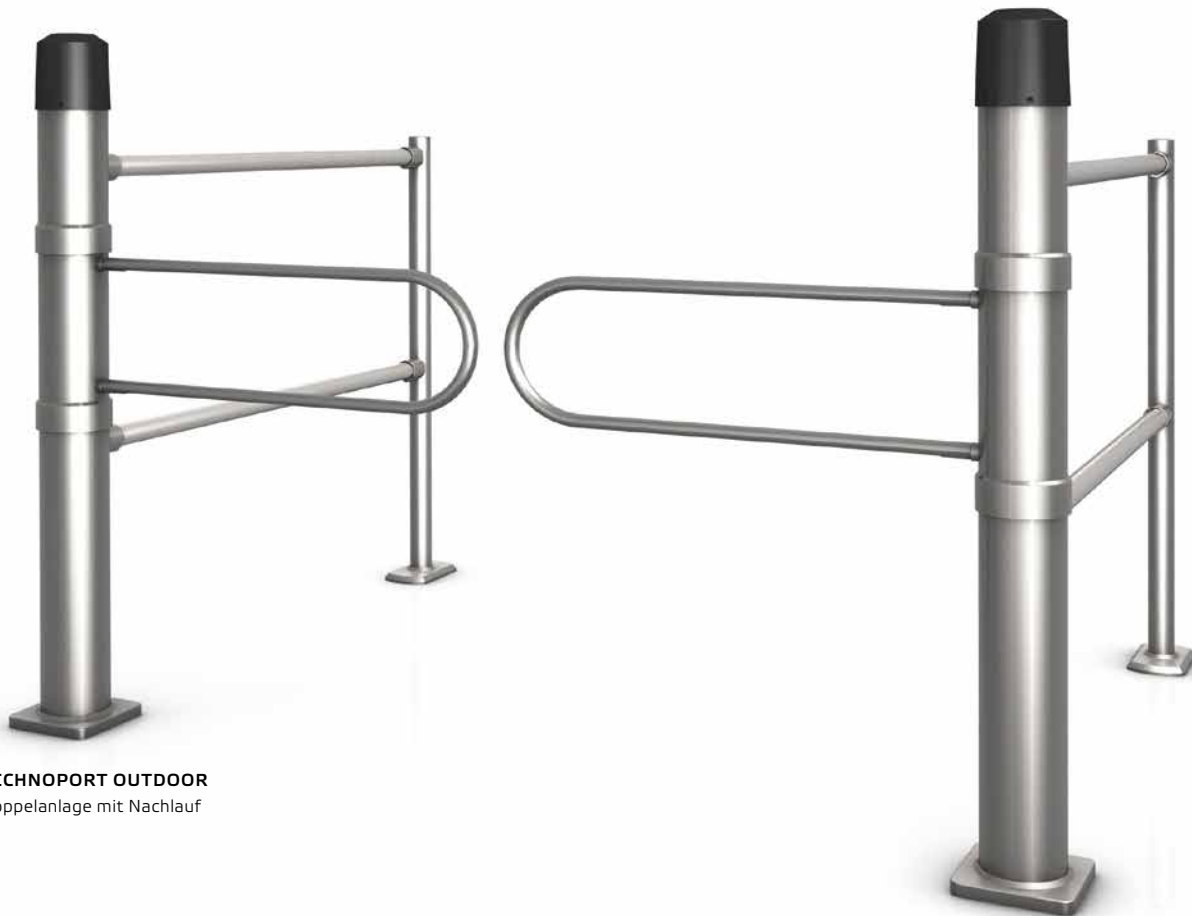
Einzel-Technoport® (Kunststoff-Pulver-beschichtet)						
ohne Nachlauf			mit Radar		Best.-Nr.	
Funktion: - Öffnungsimpuls über Radarsteuerung. - Schließen nach Ablauf der eingestellten Offenhaltezeit. - Die Funktion ist für alle Anlagen identisch.		links öffnend		23.73 371.XX		
		rechts öffnend		23.73 370.XX		
1) Abb.: Einzel-Technoport, rechts öffnend, Grundmodell, Radarsteuerung						
mit Nachlauf hintere Verbindungsrohre 1000 mm			mit Radar		Best.-Nr.	
Funktion: siehe oben		links öffnend		23.72 249.XX		
		rechts öffnend		23.72 245.XX		
2) Abb.: Einzel-Technoport, rechts öffnend, Grundmodell mit Nachlauf, Radarsteuerung						
Einzel-Technoport® 2-fach (Kunststoff-Pulver-beschichtet)						
mit Zwischen- und Nachlauf mittlere / hintere Verbindungsrohre 1500 / 1000 mm			mit Radar + Lichtschranke		Best.-Nr.	
Funktion: - Die Technoport-Anlagen öffnen unabhängig voneinander. - Öffnungsimpuls für die 1. Anlage über Radarsteuerung. - Öffnungsimpuls für die 2. Anlage durch Unterbrechung der Lichtschranke in der 1. Anlage. - Schließen jeweils nach Ablauf der eingestellten Offenhaltezeit unabhängig voneinander. - Die Funktion ist für alle 2-fach Anlagen identisch.		links öffnend		23.72 264.XX		
		rechts öffnend		23.72 262.XX		
3) Abb.: eGate Einzelanlage, 2-fach, rechts öffnend, Grundmodell mit Zwischen- und Nachlauf, Radarsteuerung und Lichtschranke, Schwenkbügel Classic und Hinweisschildern glasklar mit Pfeil und Sperrsymbol						
Zubehör						
Bügel bzw. Schwenkarm		Länge (mm)	Oberfläche		Best.-Nr.	
	Schwenkbügel (rund)	850	Rohr 27 x 2, Kunststoff-Pulver-beschichtet		00.29 066.XX	
	Promotionbügel mit Hinweisschild	850	Rohr 27 x 2, Kunststoff-Pulver-beschichtet und Kunststoff weiß		23.50 102.XX	
			Rohr 27 x 2, Kunststoff-Pulver-beschichtet und Kunststoff transparent		23.50 103.XX	
Hinweisschild		Maße (mm)			Vorderseite	Rückseite
	für Schwenkbügel	400 x 237	Kunststoff glasklar			23.53 553.07
			Kunststoff weiß			23.46 079.07
	für Promotionbügel	610 x 242	Kunststoff glasklar			00.54 389.07
			Kunststoff weiß			00.67 142.07
Elektrische Komponenten						Best.-Nr.
	Bedienpult mit Zählwerk	Kundenzählung über richtungserkennendes Radar Ausgabe auf digitales Display				98.72 914.00
	Rücklaufalarm mit MP3-Sprachansage	Ermöglicht die Freigabe in Durchgangsrichtung und Ausgangsrichtung Dauerfrei ist ebenso möglich				auf Anfrage
	Stromzuführung von oben	Stromversorgung* 230 V und Verbindung der Eingangsanlagen von der Decke. 1) Deckenhalter, 2) Stromzuführungsrohr, 3) Abdeckplatte.				23.27 237.XX

* Achtung: Die Installation der Stromzuführung ist durch Fachpersonal durchzuführen.

02.04 Technoport Outdoor

Robuste Ein- und Ausgangsanlage für den Außenbereich

- > Multitalent im Bereich Kundenflusssteuerung und Reduzierung der Inventurdifferenzen
- > Die optionale Schwenkbereichsüberwachung erkennt Hindernisse und stoppt den Schwenkbügel
- > Offene Schnittstelle für einfache Steuerungsaufgaben



TECHNOPORT OUTDOOR
Doppelanlage mit Nachlauf

Wetterunabhängig



Zu jeder Jahreszeit ein verlässliches Gate im Open-Air Bereich

02.04 Technoport Outdoor

■ **Die Technoport Familie wächst.** Nun muss sich die Anlage nicht mehr vor Wind und Wetter schützen. Setzen Sie die Technoport Outdoor in den verschiedensten Außenbereichen ein. Egal ob in Bau- oder Gartenmärkten, im Lagerbereich, Freizeitparks, Schwimmbädern oder in der Außengastronomie. Die Anlage funktioniert in allen nicht überdachten Bereichen. Natürlich findet Sie Ihren Einsatzbereich auch im Indoor-Bereich.

Technik

- Serienmäßige Rücklaufsensoren
- NEMA3 RX / IP44 zertifiziert
- Softwarebasierte Einstellung von systemrelevanten Parametern wie Bremskrafteinstellung, Motorregelung usw.
- Universelles und zukunfts-sicheres System zur Realisierung unzähliger Anwendungen

Technoport Outdoor Säulen



23.42094.09-0000
Doppelsäulen



23.42092.09-0000
Einzelsäule rechts öffnend



23.42093.09-0000
Einzelsäule links öffnend

Schwenkarm

23.53501.09-0000
680 x 250 mm Technoport Outdoor

23.53502.09-0000
850 x 250 mm Technoport Outdoor

23.53503.09-0000
915 x 250 mm Technoport Outdoor

23.53504.09-0000
980 x 250 mm Technoport Outdoor

Technoport Outdoor Anlagen



23.42097.09-0000
Doppelanlage
mit Nachlauf



23.42095.09-0000
Einzelanlage rechts öffnend
mit Nachlauf



23.42093.09-0000
Einzelanlage links öffnend
mit Nachlauf

Zubehör

98.76304.00-0000
Bedienpult für Einzelfrei, Dauerfrei
und Öffnung in Gegenrichtung mit
40m Kabel

98.78014.00-0000
Weni Control Outdoor zur
Ansteuerung über Netzwerk

Technoport Outdoor mit Schwenkbereichsüberwachung



23.41980.09-0000
Doppelanlage
mit Nachlauf und
Schwenkbereichsüberwachung



23.41978.09-0000
Einzelanlage rechts öffnend
mit Nachlauf und
Schwenkbereichsüberwachung



23.41979.09-0000
Einzelanlage links öffnend
mit Nachlauf und
Schwenkbereichsüberwachung

02.05 Ecoport

Die klassische Eingangsanlage zur Senkung von Inventurdifferenzen

- › *Formschön und funktionell*
- › *Hochwertige Technik zur Erfüllung aller Sicherheitsaspekte*
- › *Einzel und 2-fach Varianten mit Zwischen- und Nachlauf*



EINZEL-ECOPORT

links öffnend, mit Nachlauf
und Zubehör: Hinweisschild,
Kunststoff glasklar

Optionale Ausstattungen

Panik-Alarm-System,
Stromzuführung von der Decke,
Zählwerk,
Bedienpult

Ausstattung: Ecoport-Säule, Schwenkbügel, Standfüße und Verbindungsrohre aus Stahlrohr. Stabile Fußplatten mit Abdeckungen aus Stahlblech.

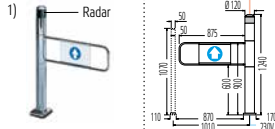
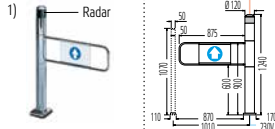


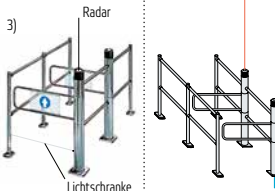
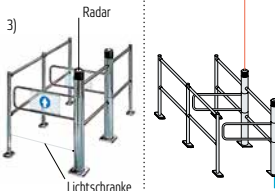










Steuerung: Öffnungsimpuls über Infrarot-Lichtschanke oder Radar mit Reichweite 0,5 bis max. 2,5 m.

Technische Ausstattung:

Stromzuführung 230 V durch Leerrohre im Boden oder von der Decke. Niedrige Betriebsspannung von 24 V. Öffnungsrichtung links oder rechts. Einstellbare Offenhaltezeit 1 bis 16 Sekunden.

02.05 Ecoport

■ **Bewährte Anlagengeneration** mit allen wichtigen Funktionen, die den Eingangsbereich Ihres Marktes sicherer macht.

Einzel-Ecoport (Kunststoff-Pulver-beschichtet)									
ohne Nachlauf			mit Radar		Best.-Nr.				
Funktion: <ul style="list-style-type: none">- Öffnungsimpuls über Radarsteuerung.- Schließen nach Ablauf der eingestellten Offenhaltezeit.- Die Funktion ist für alle Anlagen identisch. <p>1) Abb.: Einzel-Ecoport, links öffnend, Grundmodell, Radarsteuerung, Zubehör: Hinweisschild.</p>			links öffnend	23.28 598.XX					
			rechts öffnend	23.28 597.XX					
			mit Radar + Bedienpult Spezial		Best.-Nr.				
			links öffnend	23.28 600.XX					
mit Nachlauf hintere Verbindungsrohre 1100 mm			rechts öffnend		23.28 599.XX				
Funktion: siehe oben			links öffnend	23.29 178.XX					
			rechts öffnend	23.29 177.XX					
Einzel-Ecoport 2-fach (Kunststoff-Pulver-beschichtet)									
mit Zwischen- und Nachlauf mittlere / hintere Verbindungsrohre 1100 mm			mit Radar + Lichtschranke		Best.-Nr.				
Funktion: <ul style="list-style-type: none">- Die Ecoport-Anlagen öffnen unabhängig voneinander.- Öffnungsimpuls für die 1. Anlage über Radarsteuerung.- Öffnungsimpuls für die 2. Anlage durch Unterbrechung der Lichtschranke in der 1. Anlage.- Schließen jeweils nach Ablauf der eingestellten Offenhaltezeit unabhängig voneinander.- Die Funktion ist für alle 2-fach Anlagen identisch. <p>3) Abb.: Einzel-Ecoport, 2-fach, rechts öffnend, Grundmodell mit Zwischen- und Nachlauf, Radarsteuerung und Lichtschranke. Zubehör: Hinweisschild.</p>			links öffnend	23.38 856.XX					
			rechts öffnend	23.38 855.XX					
			Zubehör						
			Bügel bzw. Schwenkarm		Bügellänge (mm)	Oberfläche		Best.-Nr.	
	Schwenkbügel (eckig)	850	Rohr 27 x 2, Kunststoff-Pulver-beschichtet		00.20 373.XX				
Hinweisschild		Maße (mm)			Best.-Nr.				
	für Schwenkbügel	400 x 237	Kunststoff glasklar			23.53 553.07			
			Kunststoff weiß			23.46 079.07			
Elektrische Komponenten						Best.-Nr.			
	Fußschalter	Nach Betätigung des Fußschalters öffnet sich der Schwenkbügel.				98.72 775.00			
	Bedienpult Standard	Zur Fernbedienung, Steuerung wahlweise automatisch mit Infrarot-Lichtschranke bzw. Radar oder manuell mit Bedienpult. Einzel- und Dauerschaltung.				98.72 776.00			
	Zählwerk-Einheit	Zum Erfassen der Kundenfrequenz. 8-stelliges LCD-Display, einfache Rückstellung mit Reset-Taste. Nur für Ecoport-Anlagen mit Lichtschranke im Vorlauf.				98.72 807.00			
	Stromzuführung von oben	Stromversorgung* 230 V und Verbindung der Eingangsanlagen von der Decke. 1) Deckenhalter, 2) Stromzuführungsrohr, 3) Abdeckplatte.				23.27 237.XX			

* Achtung: Die Installation der Stromzuführung ist durch Fachpersonal durchzuführen.

02.06 Kassensperren Classic

Damit es an der Kasse stimmt

- › Abschließbar und in beide Richtungen zu öffnen
- › Ausziehbare Bügel zur exakten Anpassung an die Durchgangsbreite
- › Serienmäßige Paniksicherung



KASSENSPERRE, ABSCHLIESSBAR
Hohe Ausführung mit Standfuß



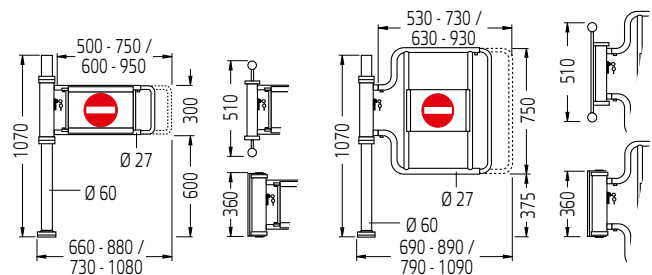
Anwendungsbeispiele

02.06 Kassensperren Classic

■ **Wanzl Kassensperren** sind bewährte und zuverlässige Komponenten für die Kassenzone. Klare Signale und zuverlässige Sperren regeln den Kundenverkehr und erschweren Ladendiebstahl erheblich. Nur bei besetzten Kassen können Kunden den Markt verlassen.

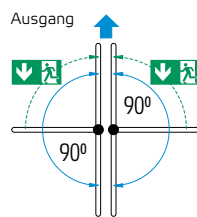
Ausführung

Stabiles Stahlrohr. Hinweisschild aus Kunststoff, beidseitig mit Sperrsymbol bedruckt, serienmäßig mit Schutzprofil. Schloss in Kunststoff-Gehäuse integriert. Oberfläche farbig Kunststoff-Pulver-beschichtet.



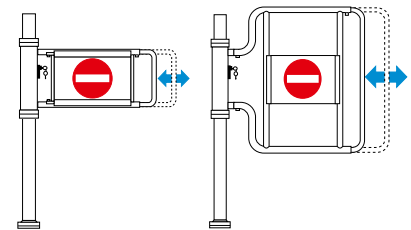
Funktion

Nach Entriegeln der Kassensperre kann der Bügel in beide Richtungen geschwenkt werden und rastet jeweils in der 90°-Stellung ein. Paniksicherung serienmäßig.



Ausziehbarer Bügel

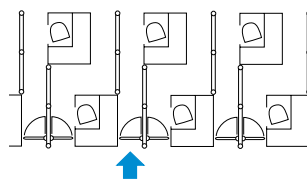
Zur Anpassung an die Durchgangsbreiten ausziehbar.



Platz sparende Montagemöglichkeiten

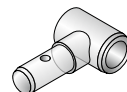
Montage der Kassensperre zwischen Verbindungsrohren

Ideal für Kassenzonen mit beengtem Raumangebot.

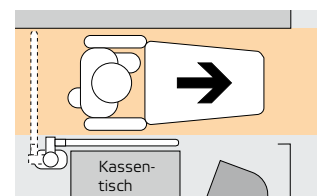


Montage mit Winkeladapter 90°



Standfuß-Montage vor dem Kassentisch. Pro Schwenkbügel werden 2 Adapter benötigt. Oberfläche Kunststoff-Pulver-beschichtet.



Winkeladapter 90°, 1 Stück
Best.-Nr. 23.08415.XX



Für Nachholbedarf

Hinweisschilder einzeln,
 Vorderseite,  Rückseite,
 und Kunststoffprofile zur Montage
 auf Anfrage.

02.07 Schwenktüren

Einfach kompakt

- › Kundenfreundliche Lösungen für viele Bereiche
- › Als Eingang oder Ausgang verwendbar
- › Mechanische Ausführung



ZWEI SCHWENKTÜREN MECHANISCH
als Doppelanlage

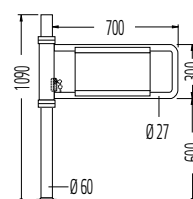


02.07 Schwenktüren

Ausführung

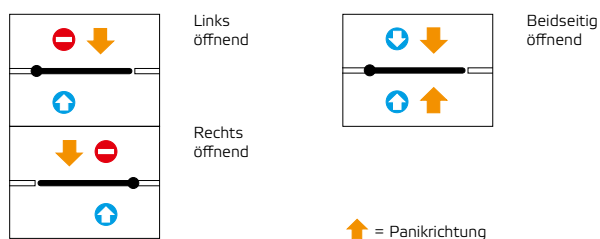
Standfuß, Schwenkrohr und Schwenkbügel aus Stahlrohr. Oberflächen farbig Kunststoff-Pulver-beschichtet*. Integrierter, hydraulisch gedämpfter Türschließer für gleichmäßiges Zurückschwenken des Bügels. Paniksicherung serienmäßig. Hinweisschild aus Kunststoff, weiß,

bei den Schwenktüren mechanisch beidseitig bedruckt.



Mechanisch

- Mit Paniksicherung
- Schild beidseitig bedruckt



Schwenktür mechanisch			
Öffnungsrichtung	links öffnend	rechts öffnend	beidseitig öffnend
Standardausführung ①	23.08723.XX-V001	23.08723.XX-V004	23.08723.XX-V007
mit Abweisrolle ②	23.08723.XX-V002	23.08723.XX-V005	23.08723.XX-V008
mit Abweisrolle und Abweisprofil ③	23.08723.XX-V003	23.08723.XX-V006	23.08723.XX-V009
Schwenktür mit Schwenkbügel und beidseitig bedrucktem Hinweisschild			

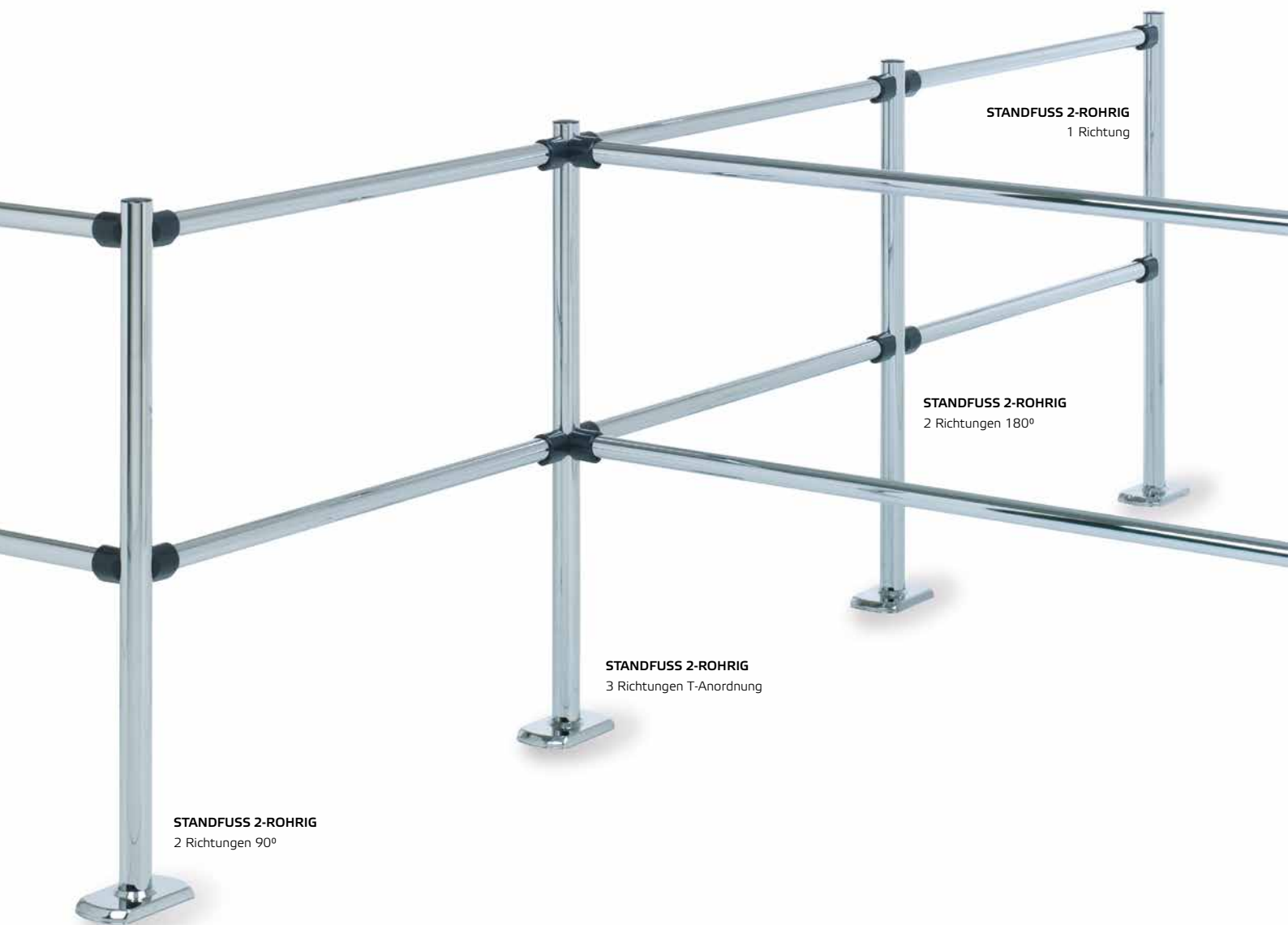
Schwenkbügel: ① , ② , ③ , ④ , ⑤ , ⑥

* Farben und Ausführung in hochglanz-verchromt oder Edelstahl auf Anfrage.

02.08 Kundenführung Classic

Sachliche Funktionalität – wirkungsvolle Raumordnung

- › *Bewährtes Führungssystem für viele Bereiche*
- › *Voll kompatibel mit dem Wanzl-Kundenführungssystem/-komponenten*
- › *Ausführung farbig beschichtet oder in Edelstahl*



02.08 Kundenführung Classic

■ Mit dem **Wanzl Kundenführungssystem Classic** lenken Sie den Kundenstrom, teilen und gliedern Sie Räume, sperren und öffnen Sie Durchgänge auf flexible Weise – unabhängig von den Raumverhältnissen.

Zwei Ausführungen

Klar und freundlich für jedes Ambiente und CD.



Verbindungs-muffen

Verbindungs-muffen und Abdeckkappen aus Kunststoff in Anthrazitgrau RAL 7016.



Attraktive Farben

Ausgewählte Standardfarben*

für Verbindungs-muffen und Abdeckkappen aus Kunststoff oder Edelstahl.

* Sonderfarben auf Anfrage.

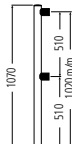




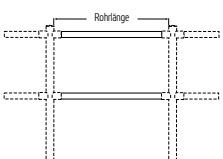


Anthrazitgrau	7016
Lichtgrau	7035

Ausführung: Standfüße aus Stahlrohr mit Fußplatte für 2-rohrige Anbindungen. Fußplattenabdeckungen aus Metall. Verbindungs-muffen aus Metall, oder Kunststoff, Anthrazitgrau RAL7016.

Verbindungsrohre und Raumteiler-elemente aus Stahlrohr.

Oberfläche: Standfüße und Verbindungsrohre, Kunststoff-Pulver-beschichtet oder aus Edelstahl.

Kundenführung Classic (Kunststoff-Pulver-beschichtet)					
Standfüße	mit:	2 Verbindungsmuffen	4 Verbindungsmuffen 180°	4 Verbindungsmuffen 90°	6 Verbindungsmuffen T-Anordnung
<div>Fußplatten Metall eckig Verbindungs- muffen aus Kunststoff</div> <div></div>					
Best.-Nr.		23.10 652.73	23.10 653.73	23.10 655.00	23.10 657.00
Verbindungsrohre	Rohrlängen				Best.-Nr.
	Rohrlänge 500 mm				23.04 249.XX
	Rohrlänge 1000 mm				23.04 017.XX
	Rohrlänge 1500 mm				23.04 018.XX
	Rohrlänge 2000 mm				23.04 019.XX
	Rohrlänge 2500 mm				23.04 243.XX
	Rohrlänge 3000 mm				23.04 020.XX
Zubehör					Best.-Nr.
Befestigungsmaterial bei normaler Bodenbeschaffenheit					
Schraube M10 x 60**					90.11 274.50
Dübel M10, PA (Nylon)**					91.07 196.00

** Pro Standfuß benötigen Sie 4 Schrauben und 4 Dübel.

02.09 Raumteilersystem Railix® Basic

Elegante Übersichtlichkeit

- › Vielseitige Anwendungsmöglichkeiten
- › Großzügiges Raumgefühl durch dezente Bauweise
- › Kostengünstige Gliederungselemente für viele Anwendungsbereiche



RAILIX BASIC

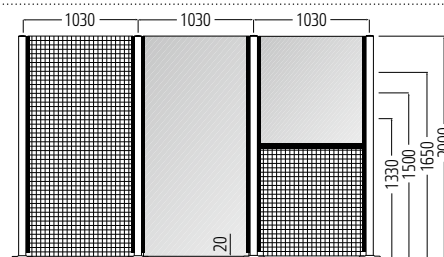
Raumteilerelemente seitlich ohne Durchreichemöglichkeit

02.09 Raumteilersystem Railix® Basic

■ **Wanzl Raumteilersystem Railix Basic.** So bekommen Raumtrennungen und Absperrungen ein „Gesicht“ und prägen und teilen Räume in vielen Bereichen. Das Anwendungsspektrum reicht vom wirkungsvollen Schutz vor Zugluft bis zum attraktiven Diskretionsschutz.

Klare Teilung

Glasklare Acrylglas-Elemente und/oder Drahtgitterelemente grenzen die unterschiedlichen Bereiche wirkungsvoll ab.



Inventurdifferenzen

Die Acrylglas-Elemente schließen seitlich und spaltfrei, die Drahtgitter haben 50 x 50 mm Maschenweite.



Standfüße, Raumteilerelemente

Ausführung: Standfüße aus Stahlrohr mit Fußplatte. Einsteckprofile aus Kunststoff in 7016, Anthrazitgrau. Raumteilerelemente aus Drahtgitter Kunststoff-Pulver-beschichtet oder aus Acrylglas glasklar.

Oberfläche: Standfüße Kunststoff-Pulver-beschichtet oder Edelstahl.

Drahtgitterelemente Kunststoff-Pulver-beschichtet.

Stabile Fußplatten

Großflächige Fußplatten mit Fußplattenabdeckungen aus Metall sorgen für sicheren Stand der Standfüße.




Maße:

Standfuß-Ø	50 mm
Standfuß-Höhen	1330 mm
	1500 mm
	1650 mm
	2000 mm
Raumteilerelemente Acrylglas	960 x 1310 mm
	960 x 1480 mm
	960 x 1630 mm
	960 x 1980 mm
Raumteilerelemente Drahtgitter	960 x 1310 mm
	960 x 1480 mm
	960 x 1630 mm
	960 x 1980 mm
Raumteilerelemente Acrylglas/Drahtgitter	960 x 1980 mm

Raumteilerelemente

Mit vielerlei Plattenmaterialien, z. B. Holz, Lochblech oder Kunststoff, werden situationsgerechte Lösungen erzielt.

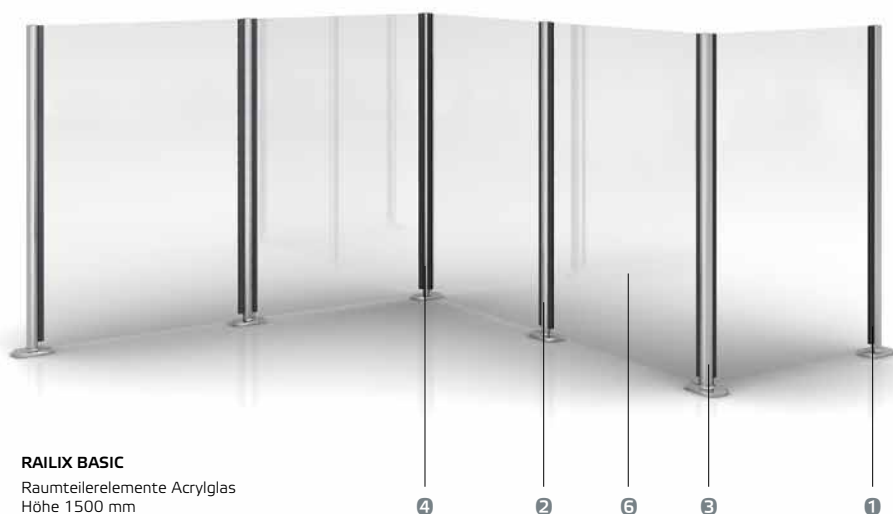


Security-Ausführung

Die Raumteilerelemente mit Aussparungen für Fußplatten schließen die Sicherheitslücke am Boden.



02.09 Raumteilersystem Railix® Basic



RAILIX BASIC
Raumteilerelemente Acrylglas
Höhe 1500 mm



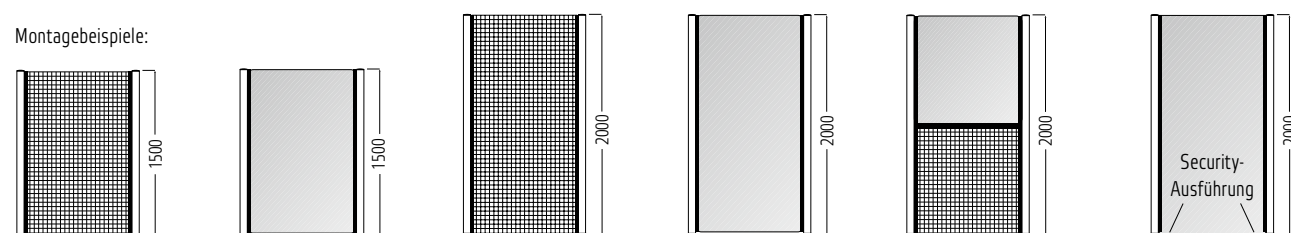
RAILIX BASIC
Raumteilerelemente Drahtgitter
Höhe 2000 mm

Railix Basic


Standfüße

	Anfangs-/ Endstandfuß	Mittelstandfuß 180°	Eckstandfuß 90°, links	Eckstandfuß 90°, rechts	T-Standfuß 2 x 90°	Eckstandfuß, variable Ecke
Bestehend aus:						
- Standfuß mit Fußplatte						
- U-Einsteckprofil/e						
Oberflächen*						
- .73 Kunststoff-Pulver-						
beschichtet (Farben auf						
Anfrage)						
- .09 Edelstahl						
Höhe	Best.-Nr.	Best.-Nr.	Best.-Nr.	Best.-Nr.	Best.-Nr.	Best.-Nr.
1330 mm	23.04432.XX/73/09-7016	23.04434.XX/73/09-7016	23.08274.XX/73/09-7016	23.08275.XX/73/09-7016	23.04435.XX/73/09-7016	23.19467.XX/73/09-7016
1500 mm	23.19899.XX/73/09-7016	23.19902.XX/73/09-7016	23.19909.XX/73/09-7016	23.85664.XX/73/09-7016	23.19910.XX/73/09-7016	23.34486.XX/73/09-7016
1650 mm	23.93262.XX/73/09-7016	23.93264.XX/73/09-7016	23.93266.XX/73/09-7016	23.93265.XX/73/09-7016	23.93267.XX/73/09-7016	23.93268.XX/73/09-7016
2000 mm	23.85660.XX/73/09-7016	23.85661.XX/73/09-7016	23.85662.XX/73/09-7016	23.85663.XX/73/09-7016	23.19903.XX/73/09-7016	23.74842.XX/73/09-7016

Montagebeispiele:



02.09 Raumteilersystem Railix® Basic



RAILIX BASIC

Raumteiler Elemente Drahtgitter
und Acrylglas
Höhe 2000 mm



U-Einsteckprofil für
Wandbefestigung


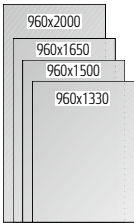

Best.-Nr.

23.54364.95-7016 **

23.54364.95-7016 **

23.54364.95-7016 **

23.54364.95-7016 **

Railix Basic				
Raumteiler Elemente				
	Drahtgitter	Acrylglas, glasklar	Drahtgitter/ Acrylglas, glasklar	
Bestehend aus:				
- Drahtgitter, Draht-ø 5 mm, Maschenweite 50 x 50 mm				
- Acrylglas, glasklar 9095, Plattenstärke 5 mm				
Breite x Höhe	Best.-Nr.	Best.-Nr.	Best.-Nr.	
Rechteckig				
960 x 1310 mm	23.81942.XX/73-0000	23.81941.07-9095	-	
960 x 1480 mm	23.21143.XX/73-0000	23.19906.07-9095	-	
960 x 1630 mm	23.93269.XX/73-0000	23.93261.07-9095	-	
960 x 1980 mm	23.21142.XX/73-0000	23.19904.07-9095	23.08260.95-7016	
Security-Ausführung, rechteckig mit Aussparungen für Fußplatten				
960 x 1500 mm	23.21146.XX/73-0000	23.85771.07-9095	-	
960 x 2000 mm	23.21144.XX/73-0000	23.85773.07-9095	23.74955.95-7016	



H-Einsteckprofil
zur vertikalen Verbindung
von Raumteiler Elementen
Länge 930 mm
Best.-Nr. 23.14814.07-7016
Kunststoff 7016, Anthrazit-
grau

Standardfarben für Einsteck-
profil und Wandbefestigungen
 Anthrazitgrau 7016

* Bestellbeispiele:
23.10646.73 Kunststoff-Pulver-
beschichtet, bitte
gewünschte Farbe
angeben.
23.10646.09 Edelstahl

** Länge 2000 mm, Anpassung vor Ort.
Befestigungsmaterial siehe Seite 155

02.10 Anfahrtsschutzsysteme

Abgestimmt auf Einkaufswagen, funktionell und formschön


- › Stoppen Einkaufs- und Transportwagen bevor Schäden entstehen
- › Effektiver Anfahrtsschutz für Kühltheken, Ladenmöbel, Kassentische, Heizungen etc.
- › Das passende System zu Ihrer Ladeneinrichtung



RAMMSCHUTZBÜGEL
Anfahrtschutz

Ausführung: Stahlrohr mit Rohr-Ø 40 mm. Verschraubung am Boden mit Stahlmuffen.

Oberfläche: farbig Kunststoff-Pulverbeschichtet.






ProTec 3®
Anfahrtschutz

Ausführung: Anfahrtsschutz aus profiliertem Stahlblech. Verbinders, Ecken und Abschlusskappen aus Elastomer, schwarz. Füße für Bodenbefestigung aus Stahlblech.

Oberfläche: Anfahrtsschutz-Profil galvanisch verzinkt, Füße galvanisch verzinkt und farblos einbrennlackiert.

02.10 Anfahrerschutzsysteme

■ **Anfahrerschutzsysteme von Wanzl** bieten wirksamen Schutz für Kühltheken und Ladeneinrichtungen. Sie stoppen zuverlässig Einkaufs- und Transportwagen und leichte Flurförderfahrzeuge bevor Schäden entstehen.

Rammschutzbügel* (Kunststoff-Pulver-beschichtet)				
Eckbügel	Bügel			Verbindungsteil für Bügel
inkl. Schrauben und Dübel	Länge 500 mm inkl. Schrauben und Dübel	Länge 1000 mm inkl. Schrauben und Dübel	Länge 1500 mm inkl. Schrauben und Dübel	Länge 150 mm, Ø 35,5 mm zur Anfertigung von Zwischenlängen
				
Best.-Nr. 23.80 392.XX	Best.-Nr. 23.80 393.XX	Best.-Nr. 23.80 394.XX	Best.-Nr. 23.80 395.XX	Best.-Nr. 00.85 076.09

Anfahrerschutz ProTec 3® (galvanisch-verzinkt)								
Anfahrerschutz	Abschlusskappe		Verbinder	Außeneck	Inneneck	Fuß für Bodenbefestigung		
Profil – m - Preis max. Länge 3m	links	rechts	180°	90°	90°	Fuß	Befestigungsmaterial je Fuß 2 Schrauben 2 Dübel	
								
Best.-Nr. 23.60 100.50	Best.-Nr. 23.60 106.07-9005	Best.-Nr. 23.60 107.07-9005	Best.-Nr. 23.60 105.07-9005	Best.-Nr. 23.60 103.07-9005	Best.-Nr. 23.60 104.07-9005	Best.-Nr. 23.60 108.51	Best.-Nr. 90.11 274.50	Best.-Nr. 91.07 196.00

* Ausführung mit Bodenhülsen oder in Edelstahl auf Anfrage.

** Bitte gewünschte Farbe und Länge angeben. Max. Länge pro Holm 6 m. Berechnung jeweils ganze Meter.

03 Produktübersicht

03.01 – 03.04 Waren-Präsentation und -Verkauf



01 WIRE TECH 100



02 BAKEOFF 3.0



03 YOURTABLE




04 VINO TECH

03.05 – 03.07 Schlagertische, Aktionskörbe, Korbpräsentier



05 SCHLAGERTISCHE P



06 AKTIONSKÖRBE / VERKAUFSKÖRBE GVK



07 KORBPRÄSENTER

03.08 Modulsysteme und Displays



08 AD 200



AD 300

03.09 – 03.10 Paletten-Verkaufssysteme



09 POSSIBILITY



10 PALETTENAUFsätze


03.11 – 03.13 Stapelkörbe, Regal-Körbe/-Einsatzkörbe, Regal-Einhängerkorb-Systeme



11 STAPELKÖRBE STP



12 REGAL-EINSATZKÖRBE



13 REGAL-EINHÄNGEKORB-SYSTEME SERIE L UND S

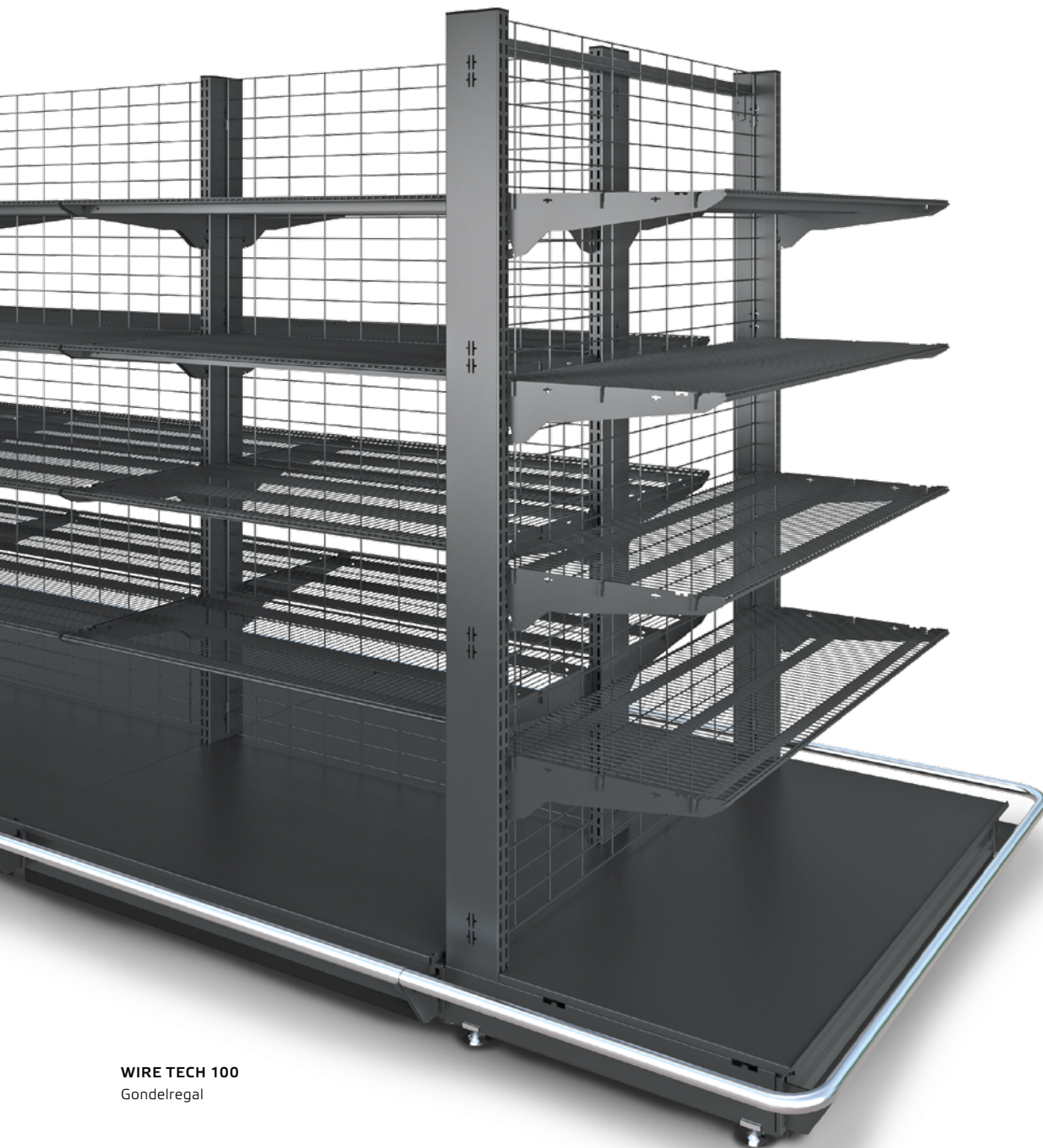
03 Verkaufsmöbel



03.01 wire tech 100

Klare Linie – einfach mehr Umsatz

- > *Das puristische Ladenbau System mit hoher Funktionalität*
- > *Hygienisch durch fugenlose Systemkonstruktion*
- > *Werkzeuglose Montage für schnellen Auf- und Umbau*



WIRE TECH 100
Gondelregal




03.01 wire tech 100

■ Das klare, sachliche Design des Systems wire tech 100

nimmt sich bewusst zurück. Im Fokus steht nur das, was wirklich wichtig ist: Ihre Ware. Das erhöht den Warendruck und unterstreicht den gepflegten, aufgeräumten Gesamteindruck Ihres Marktes.

Weitere Informationen
zu diesem Produkt erhalten
Sie unter www.wanzl.com

WIRE TECH 100
Wandregal



Für ein starkes Ambiente

wire tech 100 präsentiert die Ware mit klarer Linie.

Das hochwertig verarbeitete System ist die perfekte Basis für Märkte, die sich vom Durchschnitt abheben: durch Aufenthaltsgüte, Ambiente, schnelle Orientierung und eine impulsstarke Waren-präsentation.

Ihre Vorteile mit wire tech 100

Die durchdachte Systemkonstruktion bringt entscheidende Vorteile mit sich: Ein großer Pluspunkt ist der hygienische Aspekt. Die fugenlose Systemkonstruktion verhindert das Ansammeln von Verunreinigungen und macht das Säubern ganz leicht. Ein weiterer Vorteil ist der schnelle, werkzeuglose Auf- und Umbau. Das spart richtig Zeit und Geld.

Oberflächen und Farbauswahl

Bei wire tech 100 profitieren Sie doppelt. Die große Auswahl an Oberflächen und Farbtönen ermöglicht eine perfekte Einbindung in Ihr Designkonzept. Hinzu kommt die besondere Beschichtungsqualität, die ein Höchstmaß an Widerstandsfähigkeit, Reinigungsfreundlichkeit und Langlebigkeit verbindet – Qualität MADE BY WANZL.

Wirkungsvoller Materialmix

wire tech 100 überzeugt mit vielen Präsentationsformen aus hochwertigsten Materialien. Die prägnant klare wire tech 100 Säule ist kombinierbar mit Rückwänden aus Draht, Blister, Blech und Holz und mit Etagen aus Draht, Glas, Holz und Blech. Und für individuelle Wünsche gibt es bei wire tech 100 natürlich immer eine Customized Solution.

03.02 BakeOff® 3.0

Backwaren erfolgreich verkaufen

- > Hohe Produktpräsenz und damit Warendruck
- > Soft-Closing-System für hohen Komfort und Hygiene
- > Nachrüstung und Kombination mit BakeOff 2.1 möglich



BAKEOFF 3.0

Einfach und sicher zu bedienen

Gebäckzangen und Einmalhandschuhe ermöglichen eine hygienische Entnahme der Backwaren. So landet jedes Produkt sicher in der Tüte.



Attraktive Farben und Dekore

KORPUS-HOLZDEKORE

0004

Bardolino Eiche Grau

S427

Halifax Eiche natur

0013

Anthrazit

0024

Wenge Ebony

0030

Schwarz

MODULFARBE

7021

Schwarzgrau

03.02 BakeOff® 3.0

■ **Mit dem BakeOff 3.0** steht Ihr Backwarensortiment noch stärker im Mittelpunkt. Ihre Ware liegt perfekt sichtbar direkt hinter Hygieneklappen und erzeugt maximalen Warendruck.



1 BACKWARENTURM GRUNDMODUL

Verkaufsturm für Backwaren mit offener Rückwand für die Bestückung von vorne und von hinten. Mit Glasdach aus Einscheiben-Sicherheitsglas (ESG). Optionale Rückwand für Frontbefüller.



2 BACKWARENETAGE

Ausführung mit Einscheiben-Sicherheitsglas (ESG) für hohe Transparenz und Sicherheit. Drei identische Hygieneklappen als Spuck- und Niesschutz mit Soft-Closing-Automatic und integrierter Preisauszeichnung. Energiesparende LED-Beleuchtung. Optionales Zubehör: Entnahmezange mit Gehäuse und Spiralkabel.



3 ZENTRALE BRÖSELWANNE

Ausziehbare, zentrale Bröselwanne für Sauberkeit und Hygiene unter den Modulen.



4 SERVICEEBENE

abgestimmt auf ihren Bedarf.

5 6 7 8

WÄHLBARE SERVICEEINHEITEN

- Hygieneschublade, für die Entnahme der Einmalhandschuhe, einer Öffnung zur Abfallentsorgung und Staubsauger-Stauraum.

3 Sets zur Auswahl:

- Set 1:** mit Staubsauger
- Set 2:** mit Rücklegebehälter und Einweghandschuhe
- Set 3:** mit Staubsauger und Rücklegebehälter



9 BROTSCHNEIDEMASCHINE

Separater Turm mit identischem Design zur Integration einer Brotschneidemaschine

- Tüteneinsatz zur Bereitstellung von Backwarenverpackungen
- Vorratsschublade zur Unterbringung von Zubehör

Alle Einheiten mit Sockelblende und integriertem Stoßschutzprofil.

Sauber und hygienisch

Der Schutz der Backwaren wird durch die lautlos arbeitenden Hygieneklappen gewährleistet.



Leichte Bestückung

Die Warenbestückung erfolgt entweder von vorne oder hinten, angepasst an Ihren Verkaufsraum oder Ihren Prozess.



03.03 YourTable®

Wareninszenierung für mehr Kaufimpulse!

- > Multifunktionale Präsentationsflächen
- > Individuelle Farb- und Dekorauswahl
- > Mehr Kaufimpulse durch Produktinszenierung



Kreativ multifunktional

YourTable T.01 ist das absolute Multitalent für Wareninszenierung. Die Vielzahl an Zubehörelementen eröffnet in allen Branchen den richtigen Auftritt für Ihre Produkte. Durch Farbe und Dekor geben Sie Ihrem YourTable das passende Outfit für Ihre Produkte und Ihren Verkaufsraum.



Attraktiv arrangiert


Das Präsentationssystem YourTable T.02 ist ein Kombinationskünstler. Es gibt zwei Größen, die sich hervorragend zum gesamten YourTable Programm oder frei im Raum arrangieren lassen. Auch für YourTable T.02 gibt es viel Zubehör, passend für Ihre Ansprüche.



03.03 YourTable®

■ Das multifunktionale Präsentationssystem YourTable mit drei Modellen schafft für jedes Sortiment ein emotionales, kaufaktivierendes Ladenbild.

Alle Komponenten und Accessoires sind vielfältig einsetz- und kombinierbar. Das bedeutet für Sie: mehr Gestaltungsfreiheit in der Warenpräsentation – und dies mit minimalem Aufwand.



1 T.01
das absolute Multitalent

2 T.02
der Kombinationskünstler

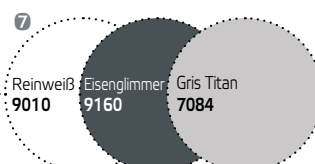
3 T.03
als attraktive Verkaufsbühne

4 T.03
als Einzelpräsentier

5 T.04
als Einzelpräsentier

6 HOLZDEKORE
für alle Yourtable. Bramberg Fichte
auch wasserresistent 0375 lieferbar.

7 FARBEN
für Füße und Rahmen aus Vierkant-
Stahlrohr, Kunststoff-Pulver-beschichtet.



Weitere Farben und Dekore auf Anfrage.

Die Bühne und das Display

YourTable T.03 bietet Ihren Produkten attraktive Präsentationsflächen. Die Wahl der Farbe und des Holzdekors gibt dem Möbel die gewünschte spezielle Optik.

Die Bock-Unterkonstruktion des T.03 als Einzelpräsentier ergänzt mit passendem Zubehör perfekt Ihren YourTable T.03.



Passt auch in Nischen

YourTable T.04 ist der kleine Bruder des T.01. Der kompakte Präsentationstisch findet in begrenzten Raumsituationen seinen Platz.



03.04 vino tech

Einfach vielseitig!

- › Wand- und Gondelplatzierungen einfach erweiterbar
- › vino tech ist ideal als Stirnseitenregal einsetzbar
- › stimmige, edle Oberflächen und Dekore

VINO TECH

Grundeinheit mit Anbaueinheit
als Wandlösung, endlos erweiterbar



VINO TECH TWIN

Grundeinheit mit Anbaueinheit
als Gondellösung, endlos erweiterbar

03.04 vino tech

■ **Zwei Präsentationmodule stehen zur Wahl:** vino tech als Wandeinheit oder Stirnseitenregal. vino tech twin als Gondelelement im Mittelraum. Beide verstärken den Warendruck mit edler Optik. In Kombination mit Anbaueinheiten – endlos erweiterbar – kreieren Sie eine ganz eigene Wein-Räumlichkeit.



Hochwertige Lösungen überzeugen

vino tech bietet eine exklusive Präsentation von Qualitätsweinen. Die Flaschen können geneigt für die optimale Lesbarkeit der Etiketten, liegend und in Kartons zum Abverkauf von Großmengen gelagert werden.



Oberflächen und Dekore

Verschiedene Oberflächen und Dekore geben Ihren Produkten und Ihrem Verkaufsraum das passende Outfit.



Fassungsvermögen

vino tech

Kapazität je Modul:

Oben: 10 Weinflaschen
Mitte: 50 Weinflaschen
Unten: bis zu 12 Kartons
à 6 Weinflaschen (72 Flaschen)



vino tech twin

Kapazität je Modul:

Oben: 20 Weinflaschen
Mitte: 100 Weinflaschen
Unten: bis zu 24 Kartons
à 6 Weinflaschen (144 Flaschen)



03.05 Schlagertisch P 12/8

Die Klassiker, seit Jahren bewährt

- › *Hochwertig verarbeitete Tischsysteme für unterschiedlichste Warenmengen*
- › *Flexibel einsetzbar mit höhenverstellbaren Bodenrosten*
- › *Feststehend oder fahrbar*



P 12/8 DUO
feststehend



P 12/8
fahrbar

Serienmäßige Ausführung

Tischfüße und Rahmen aus Vierkant-Stahlrohr. Umrandungsgitter mit Verriegelungsmechanik. Bodenrost mit Flacheisen verstärkt und in der Höhe variabel einhängbar.

Schlagertisch P 12/8: 1 Bodenrost

Schlagertisch P 12/8 Duo: 1 Trenngitter, 2 Bodenroste

Schlagertisch P 12/8 Duo Tief: 1 Trenngitter, 2 Bodenroste mit Verstellbügeln, 1 Frontgitter abklappbar.

Oberflächen und Farbvarianten: auf Anfrage

Fahrbare Ausführung: 4 Lenkrollen, Rollen-Ø 75 mm mit Feststellern. Bei Duo Tief innenliegend, am Unterrahmen befestigt.

Gestapelt

Werden die Schlagertische P 12/8 Duo Tief nicht benötigt, lassen sie sich platzsparend übereinander stapeln.



Transportieren

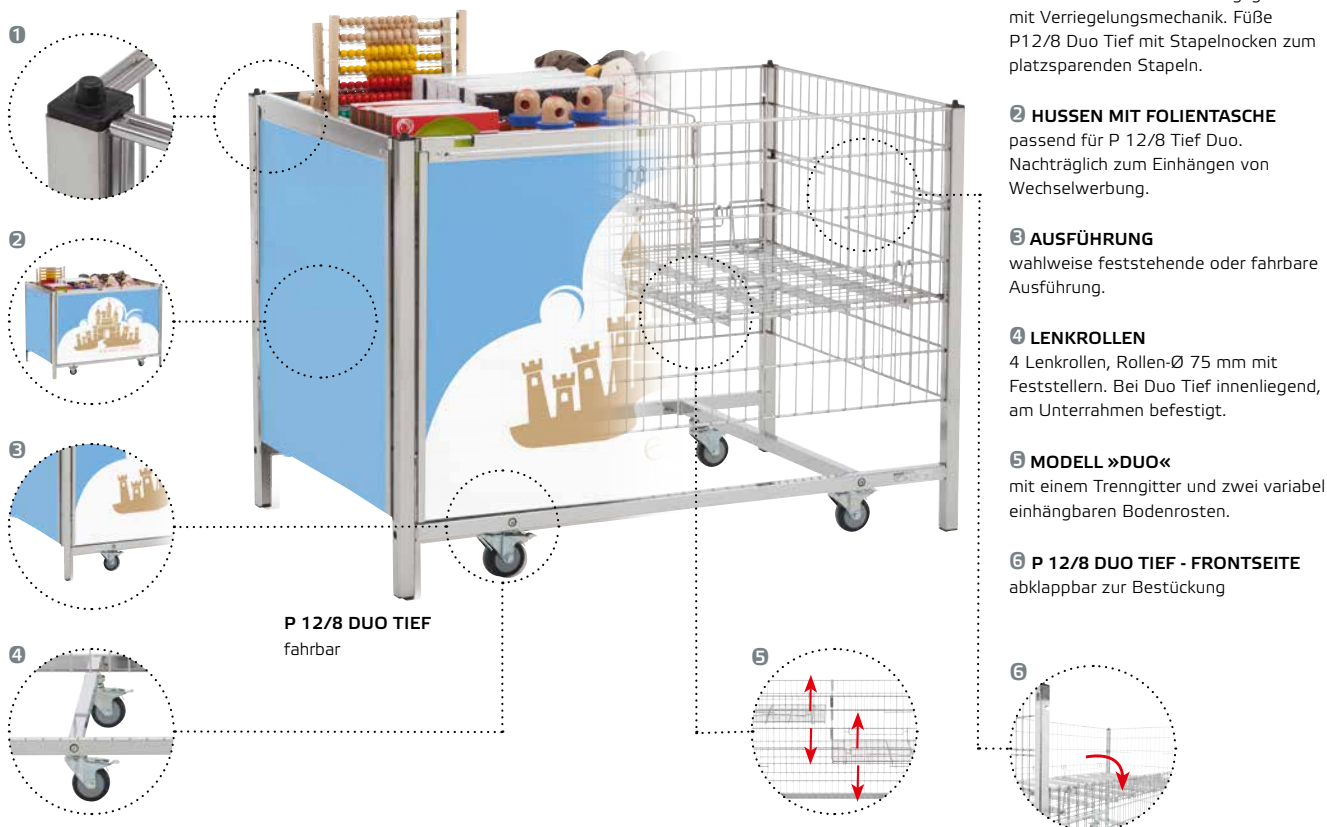
Geeignet für Hubwagen-transport:

Schnell und einfach, leer oder voll transportiert.



03.05 Schlagertisch P 12/8

■ **Universell einsetzbare Verkaufstische** für viele Branchen und Produkte. Die höhenverstellbaren Bodenroste ermöglichen eine optimale Anpassung an unterschiedliche Warenmengen. Lieferbar feststehend oder fahrbar.



Schlagertisch	P 12/8	P 12/8 Duo	P 12/8 Duo Tief
	Best.-Nr.	Best.-Nr.	Best.-Nr.
Feststehend	10.41815.XX-XXXX	10.05650.XX-XXXX	10.45652.XX-XXXX
Fahrbar	10.02599.XX-XXXX	10.50963.XX-XXXX	10.61360.XX-XXXX
Rollen-Ø (mm)	75	75	75
Gewicht (kg) festehend/fahrbar	27/28	28/29	31/34
Tragfähigkeit (kg)	150	150	150
Zubehör*			
Trenngitter 800 x 180 mm	27.52796.XX-XXXX	27.52796.XX-XXXX	-
Trenngitter 800 x 380 mm	27.01470.XX-XXXX	serienmäßig	27.01470.XX-XXXX
Trenngitter 1200 x 180 mm	27.00005.XX-XXXX	-	-
Trenngitter 1200 x 580 mm	-	-	27.13222.XX-XXXX
Huse mit Folientasche passend Seite 1200 mm	-	-	21.28477.XX-XXXX
Huse mit Folientasche passend Seite 800 mm	-	-	21.28478.XX-XXXX

* Zubehör Tischaufsätze und Drahtaufsätze siehe Seite 18-21

03.06 Aktionskörbe

Attraktive Drahtkörbe für unterschiedlichste Warenangebote

- › Variable Korbvolumen durch höhenverstellbare Bodenroste
- › Schnell zusammenklappbar bzw. stapelbar und Platz sparend zu verstauen
- › Hochwertig verarbeitet



SCHLAGERKÖRBE
feststehend



VERKAUFSKÖRBE GVK
feststehend und fahrbar

GVK 1
mit Untergestell fahrbar

GVK 2
mit Untergestell feststehend

03.06 Aktionskörbe

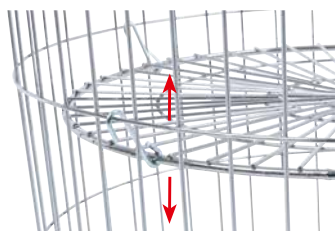
■ **Wenn es darum geht, schnell zu reagieren**, sind die vielseitigen und praktischen Aktionskörbe genau am richtigen Platz – fix aufgebaut, zusammenlegbar und deswegen schnell wieder raumsparend verstaut.

Schlagerkörbe kinderleicht aufgebaut



Variables Volumen

Roste sind mit Haken in der Höhe variabel einhängbar.



Ausführung: Leichte Verkaufskörbe aus Draht, Bodenrost in der Höhe 4-fach verstellbar. Für Lagerung und Transport zusammenlegbar.

Oberfläche: auf Anfrage.

Plakathalter für Aktionskörbe

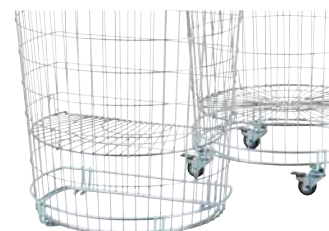
In 2 Größen zur Auswahl

sowohl für die Schlagerkörbe als auch für die Verkaufskörbe GVK erhältlich. Sie sind transparent und ausziehbar.



Untergestell

Untergestell ist wahlweise fahrbar und feststehend lieferbar.



Ausführung: Körbe und Roste aus Draht. Die Roste sind mit Haken in der Höhe variabel einhängbar.

Oberfläche: auf Anfrage.

Schlagerkörbe	
Best.-Nr.	
120 Liter	12.03 678.XX
180 Liter	12.03 679.XX
320 Liter	12.03 680.XX
Rollen-Ø (mm)	50
Gewicht (kg) 120/180/320 Liter	7/8/12
Tragfähigkeit (kg) 120/180/320 Liter	15/20/40
Zubehör	Best.-Nr.
Plakathalter, DIN A 4	☑
Plakathalter, DIN A 4	☑
Rollensatz	60.31 602.00

Verkaufskörbe GVK	GVK 1	GVK 2
Best.-Nr.	Best.-Nr.	Best.-Nr.
Verkaufskörbe mit Rost	12.03 662.XX	12.03 665.XX
Gewicht	5,2	4,6
Tragfähigkeit (kg)	20	20
Zubehör		
Untergestell feststehend	26.03 664.50	26.03 667.50
fahrbar, 4 Rollen, Ø 50 mm	26.03 663.50	26.03 666.50
Plakathalter, DIN A 4	☑	☑
Plakathalter, DIN A 3	☑	☑

☑ Prospekthalter DIN A 4 und DIN A 3 auf Anfrage.

03.07 Korbpräsenter

Verkaufstarke Aktions- und Sonderplatzierungen

- › *Ansprechende Präsentation*
- › *Einfacher Auf- und Abbau*
- › *Natürliche Materialien*



KORBPRÄSENTER
Höhe 450 mm / 650 mm

KORBPRÄSENTER
Höhe 650 mm

KORBPRÄSENTER
Höhe 450 mm

WEIDEN-SCHÜTTKORB
Höhe 300 mm

Serienmäßige Ausführung

Stabile Rohrkonstruktion, verschweißt. Boden schonende Fußabschlüsse mit Kunststoffkappen.

Oberfläche: Kunststoff-Pulver-beschichtet Schwarz metallic 7097.

Weiden-Schüttkörbe: Geflochtene Weidenkörbe mit Tragegriffen aus Naturmaterial. Einfaches Einsetzen in die Rohrkonstruktion.

Robuste Bauweise

Stabile Rohrkonstruktion in Schwarz metallic 7097 beschichtet.



Formschön

Echte Weiden-Schüttkörbe einfach in die Rohrkonstruktion einsetzen.



03.07 Korbpräsenter

■ **Frisches Obst und Gemüse** wird in Weidenkörben mit Korbpräsenter besonders verkaufstark angeboten. Aktions- und Sonderplatzierung lassen sich auf einfache Weise verwirklichen.



1 TRAGEGRIFFE

Einfaches Einsetzen in die Rohrkonstruktion.

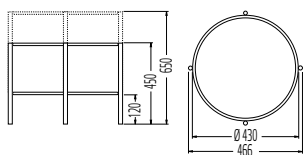
2 STABILE ROHRKONSTRUKTION

verschweißt. Boden schonende Fußabschlüsse mit Kunststoffkappen.

3 AUSFÜHRUNG

Weiden-Schüttenkorb mit stabilem Boden.

Korbpräsenter



Best.-Nr.

Höhe 450 mm

37.03843.73-7097

Höhe 650 mm

37.03842.73-7097

Gewicht (kg)

4,5

Tragfähigkeit (kg)

10

Zubehör

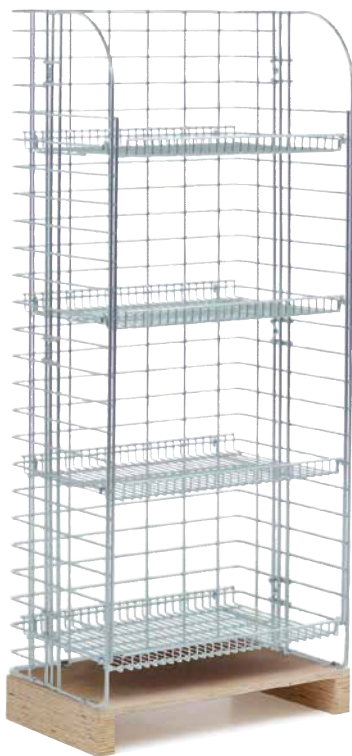
Weiden-Schüttenkorb
Ø oben 500 x Ø unten 320 x Höhe 300 mm

37.06893.00-0000

03.08 AD 200, AD 300

Aktionsdisplays – die Zeit- und Platzwunder

- › Schnell und ohne Werkzeug am Point of Sale aufgebaut
- › Ebenso schnell Platz sparend zusammengelegt bis zur nächsten Aktion
- › Flexibel, beweglich und trotzdem stabil



AD 200 6/4

Grundgestell mit Zubehör:
4 Drahtetagen

Platzbedarf
= 1/4 oder 1/2
Europalette



AD 300 D

fahrbar, Grundgestell mit Zubehör:
3 Drahtetagen

Ausführung: Solide Drahtkonstruktion zusammenklappbar. Variabel einsetzbare Drahtetagen, gerade oder schräg einhängbar. Mit optionaler Holzpalette leicht zu bewegen.

Oberfläche: Hochglanz-verzinkt-chromatiert. Farbige Kunststoff-Pulver-beschichtet auf Anfrage.

Ausführung: Grundgestell aus Vierkantrrohr mit eingeschweißtem Drahtgitterboden. Seitenteile AD 300 D aus Draht, AD 300 R aus Vierkantrrohr mit Drahtgitter. Rückenteil aus Drahtgitter. Komplette werkzeuglos steckbar. Drahtetagen variabel einsetzbar. Feststehend: 4 Stellfüße
Fahrbar: 4 Lenkrollen, 2 mit Feststellern.

Oberfläche: Hochglanz-verzinkt-chromatiert. Farbige Kunststoff-Pulver-beschichtet auf Anfrage.

03.08 AD 200, AD 300

■ **Die täglichen Anforderungen des Verkaufspersonals** kennt Wanzl als Partner des Handels bis ins Detail. Darum haben wir zusammenlegbare und Platz sparende Aktionsdisplays für erfolgreiche Produktpräsentationen entwickelt.



AD 200 8/6





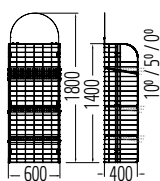
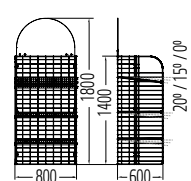
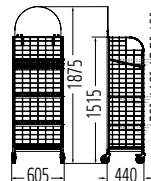
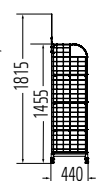
AD 200 6/4



AD 300 D



AD 300 R

Aktionsdisplays	AD 200		AD 300	
				
	AD 200 6/4	AD 200 8/6	AD 300 D	AD 300 R
				
	Best.-Nr.	Best.-Nr.	Best.-Nr.	Best.-Nr.
Feststehend	12.67 236.50-0000	12.50 860.50-0000	06.03 053.50-0000	06.03 054.50-0000
Für Palettengröße (mm)	600 x 400	800 x 600	-	-
Fahrbar	-	-	06.03 052.50-0000	06.03 055.50-0000
Gewicht (kg)	10	10	24/26	28/30
Tragfähigkeit (kg)	50	50	150	150
Zubehör				
Holzpalette, inkl. Befestigungsmaterial	77.06 359.95-0000	77.06 358.95-0000	-	-
Drahtetage	12.67 237.50-0000	12.06 133.50-0000	28.01 244.50-0000	28.01 244.50-0000
Trenngitter für Drahtetagen	27.15 708.50-0000	27.15 595.50-0000	-	-
für oben	-	-	-	-
für unten	-	-	-	-
Topschild Halbkreis				
unbedruckt inkl. Befestigungsmaterial	77.06 585.07-9010	77.06 472.07-9010	00.22 219.95-0000	00.22 219.95-0000
unbedruckt	-	-	-	-
Topschildhalter	-	-	-	-
Blisterhaken	Doppelhaken	Doppelhaken	Doppelhaken	Doppelhaken
Länge 150 mm	24.02 375.50-0000	24.02 375.50-0000	-	-
Länge 200 mm	-	-	24.01 018.50-0000	24.01 018.50-0000
Länge 250 mm	-	-	-	-
Länge 300 mm	24.02 374.50-0000	24.02 374.50-0000	-	-

03.09 POSSibility®

Verkaufsstarke Präsentation pur – am Point of Sale

- > Auf Wanzl-Metallsystempalette mit 1000 Möglichkeiten
- > 5 Montagepositionen für Seitenwände ermöglichen zahlreiche Grundrissvarianten
- > Platzbedarf = 1 Europalette



POSSIBILITY
Montageposition Beispiel C
mit Zubehör

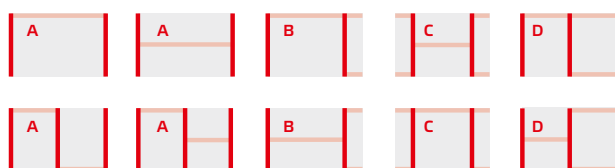


Serienmäßige Ausführung

Basismodul aus Metallpalette und 2 Seitenwänden. Metallsystempalette aus Vierkantrrohr, Seitenwände aus Rundrohrrahmen mit Drahtgitter. Schneller Auf- und Abbau, platzsparend zu lagern. Der Transport mit dem Hubwagen ist auch im beladenen Zustand möglich.

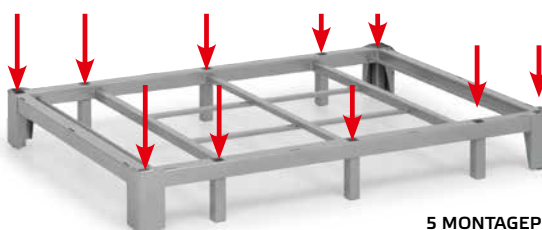
Maße (mm): B 1200 x T 800 x H 1850
(mit Crowner H 2150).

Oberflächen: Alle Elemente aus Metall Kunststoff-Pulver-beschichtet Titangrau 7084.



Seitenwände

Trennwände bzw. Flügelwände



5 MONTAGEPOSITIONEN
für Seitenwände ermöglichen
zahlreiche Grundrissvarianten.

03.09 POSSibility®

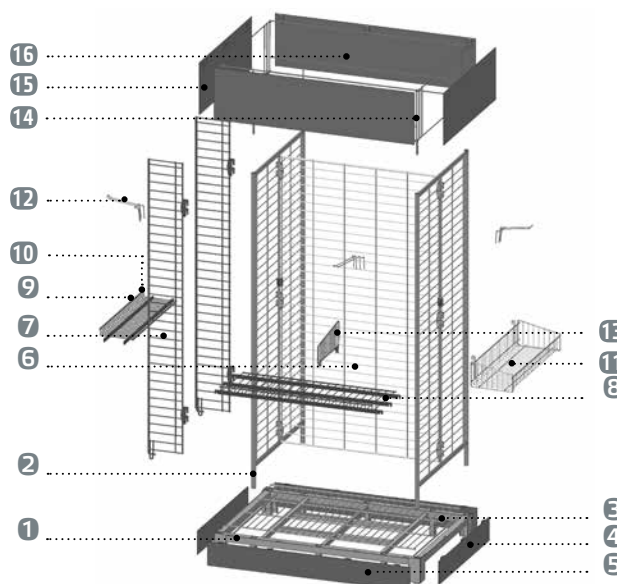
■ POSSibility ist speziell für Impulsverkauf und Aktionsplatzierungen konzipiert.

Die pfiffige Wanzl-Metallsystempalette im Europaletten-Maß in Kombination mit Draht- und Rohrelementen bilden dieses außergewöhnlich variable Verkaufssystem.



SEITEN- UND CROWNERBLENDEN

Perfektes Branding verkaufsfördernd in der Gestaltungslinie Ihrer Produkte.
Druck auf Anfrage.



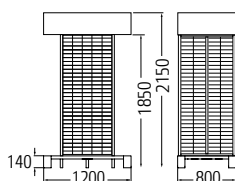
POSSibility Tragfähigkeit gesamt max. 500 kg

Basismodul

B 1200 x T 800 x H 1850 mm



1 Metallpalette / 2 Seitenwände 800



	Best.-Nr.
Basismodul = 1 Metallpalette, 2 Seitenwände 800 1 2	12.11900.73-7084
Ausführung für Metallpalette	
Paletteneinlage Gitterrost 3	28.18194.73-7084
Paletteneinlage Holzplatte, grau beschichtet	12.69609.78-0000
Palettenblende 800, Metall beschichtet 4	12.92809.73-7084
Palettenblende 1200, Metall beschichtet 5	12.92696.73-7084
Palettenblende 800, Kunststoff weiß	12.11664.07-0000
Palettenblende 1200, Kunststoff weiß	12.11663.07-0000
Seitenwand	
Seitenwand 800 2	12.69383.73-7084
Trennwände 6	
Trennwand 600, auch als Rückwand einsetzbar	12.11645.73-7084
Trennwand 800, auch als Rückwand einsetzbar	12.11646.73-7084
Trennwand 1000, auch als Rückwand einsetzbar	12.11647.73-7084
Trennwand 1200, auch als Rückwand einsetzbar	12.11648.73-7084
Flügelwände 7	
Flügelwand 200, links	12.11761.73-7084
Flügelwand 200, rechts	12.11760.73-7084
Flügelwand 600, links	12.11763.73-7084
Flügelwand 600, rechts	12.11762.73-7084
Drahtetagen (Montage zwischen Seitenwänden) 8	
Drahtetage 600, einseitige Aufkantung 40 mm	12.11754.73-7084
Drahtetage 800, einseitige Aufkantung 40 mm	12.11755.73-7084
Drahtetage 1000, einseitige Aufkantung 40 mm	12.11756.73-7084
Drahtetage 1200, einseitige Aufkantung 40 mm	12.11757.73-7084

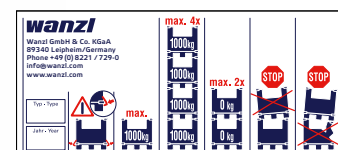
	Best.-Nr.
Flügel-Drahtetagen 9	
für Flügelwände 200, einseitige Aufkantung 40 mm	12.11658.73-7084
für Flügelwände 600, einseitige Aufkantung 40 mm	12.11659.73-7084
Scanner-Preisschienen, glasklar 10	
für Drahtetage 600	21.06556.07-9095
für Drahtetage 800	21.06557.07-9095
für Drahtetage 1000	21.06558.07-9095
für Drahtetage 1200	21.06559.07-9095
für Flügel-Drahtetagen	21.21245.07-9095
Zubehör	
Seitenkorb rechteckig 11	12.69496.73-7084
Blisterdoppelhaken 150 mm 12	24.02375.50-0000
Blisterdoppelhaken 300 mm	24.02374.50-0000
Trenngitter schräg, für Drahtetagen 13	27.02939.73-7084
Trenngitter schräg, für Flügel-Drahtetagen 200	27.02940.73-7084
Blende für Flügelwand, Kunststoff weiß	12.11662.07-0000
Crowner	
Steckvorrichtung für Grundriss A	12.11651.73-7084
Steckvorrichtung für Grundriss B 14	12.11653.73-7084
Steckvorrichtung für Grundriss C	12.11652.73-7084
Steckvorrichtung für Grundriss D	12.11654.73-7084
Crownerblende 800, Kunststoff weiß 15	12.11661.07-0000
Crownerblende 1200, Kunststoff weiß 16	12.11660.07-0000

Für weitergehende Informationen fordern Sie bitte unseren detaillierten Prospekt an. Gerne setzt sich auch unser Fachberater mit Ihnen in Verbindung.

03.10 Palettenaufsätze PA-X

Für den vielseitigen Einsatz von genormten Euro-Paletten

- › Stapelbare und nicht stapelbare Versionen
- › Interessante Details wie z. B. Trenngitter, Stapelecken, Zwischenrost und Aufsatzkorb
- › Platzbedarf = 1 Europalette



SICHERE HANDHABUNG
Klare Information über Tragkraft und
Stapelbarkeit direkt am Aufsatz

PA-X1/S
PALETTENAUFsätze
Verschlussgitter an der Längsseite abklappbar,
Lieferung ohne Holzpalette

03.10 Palettenaufsätze PA-X

■ **Ob Massenartikel oder schwere Waren**, mit Palettenaufsätzen auf Europaletten transportieren und präsentieren Sie das Warenangebot sicher und übersichtlich.

Sicherer Halt

Vier einrastende Bügel an den Schmalseiten sorgen für sicheren Halt auf der Euro-Palette.



Sicheres Stapeln

Stapelecken mit breiter Auflagefläche und hohen Kanten verhindern ein Verrutschen des Aufsatzes.



Trenngitter (optional)

Passend für alle Modelle mit einer geschlossenen Längsseite. Maße 715 x 725 mm. Maschenweite 73 x 70 mm.



Zwischenrost (optional)

Passt bei allen Modellen. Für variables Einhängen im 70-mm-Raster. Hohe Tragkraft. Maschenweite 25 x 125 mm.



Ausführung: Stabile Palettenaufsätze in abklappbarer oder geschlossener Ausführung. Sicher durch Stapelecken mit großer Auflagefläche. Jeweils 2 Haltebügel an den Schmalseiten. Auch in nicht stapelbarer Ausführung lieferbar.

Oberfläche: Hochglanz-verzinkt-chromatiert.

Aufsatzkorb

Passt bei stapelbaren Modellen mit zwei geschlossenen Schmalseiten. Mit Scanner-Preisschiene.



Palettenaufsätze				
	PA-X/S stapelbar		PA-X/N nicht stapelbar	
Verschlussgitter abklappbar	Längsseite PA-X1/S	Schmalseite PA-X2/S	Längsseite PA-X1/N	Schmalseite PA-X2/N
	Best.-Nr.	Best.-Nr.	Best.-Nr.	Best.-Nr.
	06.00 002.50	06.00 008.50	06.00 017.50	06.00 025.50
Tragfähigkeit (kg)	1000	1000	1000	1000
Stapelbarkeit leer max.	2	2	-	-
Stapelbarkeit beladen max.	4	4	-	-
Gewicht (kg)	29	29	29	29
Zubehör				
Trenngitter 715 x 725 mm	27.58 692.50	27.58 692.50	27.58 692.50	27.58 692.50
Zwischenrost 800 x 1200 mm	28.61 392.50	28.61 392.50	28.61 392.50	28.61 392.50
Aufsatzkorb	07.41 810.50	-	-	-

Palettenaufsätze an mehreren Seiten abklappbar oder als Palettenumrandungen auf Anfrage.

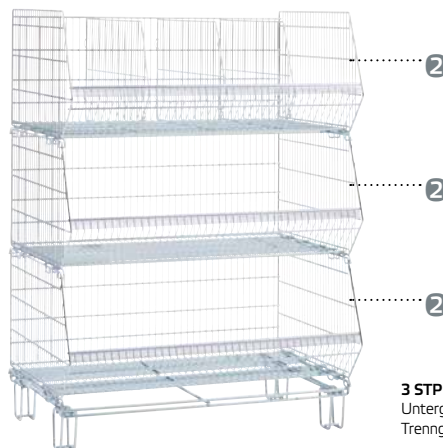
03.11 Stapelkörbe STP

»Best-Seller« in Millionenaufgabe – Stapelfüße aus Draht

- › Extrem belastbare Fußkonstruktion
- › Hohe Standfestigkeit
- › Komfortable Stapelbarkeit

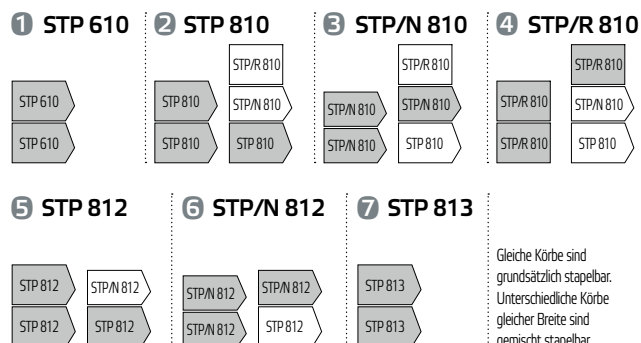


3 STP 812
mit Aufsatzkorb, Untergestell fahrbar,
Trenngittern, Preisschienen



3 STP 812
Untergestell feststehend,
Trenngittern, Preisschienen

Stapelbar mit



Serienmäßige Ausführung

Stabile Drahtkonstruktion mit Umrandungsdraht in 8 mm Stärke. Jede Drahtkreuzung ist punktgeschweißt. Mit hochkantgestellten Flacheisen am Korbboden verstärkt, ausgelegt für hohe Belastungen.

Variables und einfaches Trennen

Leicht einzufügende Trenngitter, variabel platzierbar.



Stapelfuß aus Draht

Extrem belastbare Fußkonstruktion mit hoher Standfestigkeit.

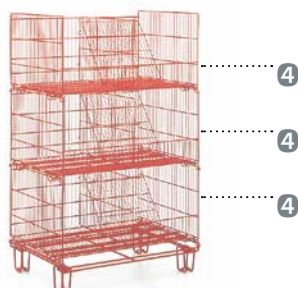


03.11 Stapelkörbe STP

■ **Stapelkörbe STP im XXL-Format.** Die Serie mit abgeschrägtem oder geradem Korbprofil. Konzipiert für den Verkauf von Massenartikeln und Schüttwaren. Robuste Ausführung in hoher Qualität. Abmessungen orientiert an Regalachsmaßen und Europaletten-Format.



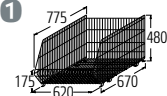
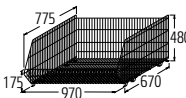
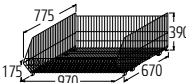
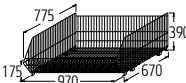
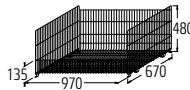
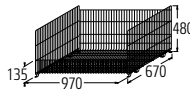
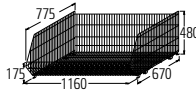
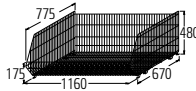
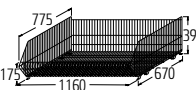
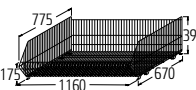
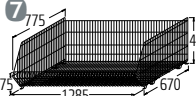
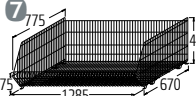
STP 810, STP/N 810, STP/R 810 mit Aufsatzkorb, Untergestell fahrbar, Trenngittern, Schrägrosten, Scanner-Preisschienen



STP/R 810 farbig beschichtet (auf Anfrage), mit Untergestell feststehend, Trenngittern, Schrägrosten



3 STP 812 mit Aufsatzkorb, platziert auf Palette


Stapelkörbe STP		
Modell STP 610 / Regalachsmaß 650 mm		
620 x 670 x 480 mm	Best.-Nr.	07.03193.50
Gewicht / Tragfähigkeit (kg)	11,1 / 100	1 
Zubehör		
Trenngitter	27.03201.50	
Untergestell fahrbar	26.08243.50	
Scanner-Preisschiene	21.71980.07	
Modell STP 810 / Regalachsmaß 1000 mm		
970 x 670 x 480 mm	Best.-Nr.	07.03194.50
Gewicht / Tragfähigkeit (kg)	14,4 / 100	2 
Zubehör		
Trenngitter	27.03201.50	
Aufsatzkorb	07.03199.50	
Trenngitter für Aufsatzkorb	27.22751.50	3 
Schrägrost, 2x	28.20240.50	
Untergestell feststehend	26.08374.50	
Untergestell fahrbar	26.08244.50	
Scanner-Preisschiene	21.71989.07	
Modell STP/N 810 / Regalachsmaß 1000 mm		
970 x 670 x 390 mm	Best.-Nr.	07.03289.50
Gewicht / Tragfähigkeit (kg)	12,1 / 100	3 
Zubehör		
Trenngitter	27.04260.50	
Aufsatzkorb	07.03199.50	
Trenngitter für Aufsatzkorb	27.22751.50	4 
Schrägrost, 2 bestellen	28.20240.50	
Untergestell feststehend	26.08374.50	
Untergestell fahrbar	26.08244.50	
Scanner-Preisschiene	21.71989.07	
Modell STP/R 810 / Regalachsmaß 1000 mm		
970 x 670 x 480 mm	Best.-Nr.	07.04299.50
Gewicht / Tragfähigkeit (kg)	12 / 100	4 
Zubehör		
Trenngitter	27.04268.50	
Aufsatzkorb	07.03199.50	
Trenngitter für Aufsatzkorb	27.22751.50	5 
Schrägrost, 2 bestellen	28.20240.50	
Untergestell feststehend	26.08374.50	
Untergestell fahrbar	26.08244.50	
Scanner-Preisschiene	21.71989.07	
Modell STP 812 / Regalachsmaß 1250 mm*		
1160 x 670 x 480 mm	Best.-Nr.	07.03195.50
Gewicht / Tragfähigkeit (kg)	16,5 / 100	5 
Zubehör		
Trenngitter	27.03201.50	
Aufsatzkorb	07.03200.50	
Trenngitter für Aufsatzkorb	27.22751.50	6 
Untergestell feststehend	26.08376.50	
Untergestell fahrbar	26.08246.50	
Scanner-Preisschiene	21.71993.07	
Modell STP/N 812 / Regalachsmaß 1250 mm*		
1160 x 670 x 390 mm	Best.-Nr.	07.13162.50
Gewicht / Tragfähigkeit (kg)	14,6 / 100	6 
Zubehör		
Trenngitter	27.04260.50	
Aufsatzkorb	07.03200.50	
Trenngitter für Aufsatzkorb	27.22751.50	7 
Untergestell feststehend	26.08376.50	
Untergestell fahrbar	26.08246.50	
Scanner-Preisschiene	21.71993.07	
Modell STP 813 / Regalachsmaß 1330 mm		
1285 x 670 x 480 mm	Best.-Nr.	07.04560.50
Gewicht / Tragfähigkeit (kg)	17,4 / 100	7 
Zubehör		
Trenngitter	27.03201.50	
Untergestell feststehend	26.08378.50	
Scanner-Preisschiene	21.71999.07	

* Kann auf Europalette platziert werden

03.12 Regal-Einsatzkörbe

Für die übersichtliche Bereitstellung des Warensortiments

- › Abgestufte Warenpräsentation mit Körben gleicher Breite
- › Mit Stapelnasen können bis zu 8 Regal-Einsatzkörbe aufeinander gestapelt werden
- › Ansprechende Präsentation unterschiedlichster Waren



REGAL-EINSATZKÖRBE
gestapelt und nebeneinander,
mit Scanner-Preisschiene

Regal-Einsatzkörbe

Ausführung: Stabile Drahtkonstruktion mit 25 mm Drahtabstand. Stapelnasen aus bruchsicherem Kunststoff.

Scanner-Preisschiene

Scanner-Preisschiene integriert an der Frontseite der Körbe.



Regal-Einsatzkörbe mit Stapelnase

Mit Stapelnasen können bis zu 8 Regal-Einsatzkörbe aufeinander gestapelt werden.

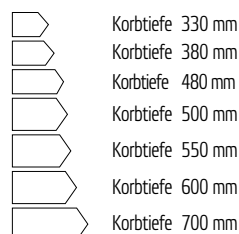


03.12 Regal-Einsatzkörbe

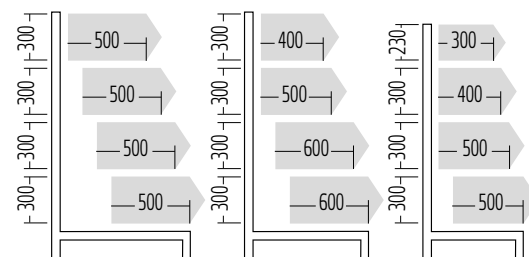
■ **Sauber präsentieren, mehr verkaufen.** Regal-Einsatzkörbe schaffen mehr Ordnung und Übersichtlichkeit im Regal.

Regal-Einsatzkörbe				
Korbbreite (mm)	480	600	620	
Korbtiefe (mm)	Best.-Nr.	Best.-Nr.	Best.-Nr.	
330 	mit Stapelnasen	19.03321.XX	19.12934.XX	19.21168.XX
	ohne Stapelnasen	19.03328.XX	19.31041.XX	19.46380.XX
	Gewicht (kg)	1,8	2,0	2,2
	Trenngitter	27.03343.XX	27.03343.XX	27.03343.XX
	Scanner-Preisschiene	21.71976.07	21.71982.07	21.71984.07
380 	mit Stapelnasen	19.03322.XX	19.31039.XX	19.23841.XX
	ohne Stapelnasen	19.03329.XX	19.31042.XX	19.46381.XX
	Gewicht (kg)	2,0	2,2	2,4
	Trenngitter	27.03344.XX	27.03344.XX	27.03344.XX
	Scanner-Preisschiene	21.71976.07	21.71982.07	21.71984.07
480 	mit Stapelnasen	19.03324.XX	19.31040.XX	19.03335.XX
	ohne Stapelnasen	19.03331.XX	19.31044.XX	19.03339.XX
	Gewicht (kg)	2,4	2,7	3,0
	Trenngitter	27.03346.XX	27.03346.XX	27.03346.XX
	Scanner-Preisschiene	21.71976.07	21.71982.07	21.71984.07
500 	mit Stapelnasen	19.04119.XX	19.09402.XX	19.04131.XX
	ohne Stapelnasen	19.04124.XX	19.31045.XX	19.04137.XX
	Gewicht (kg)	2,8	3,3	3,4
	Trenngitter	27.04129.XX	27.04129.XX	27.04129.XX
	Schrägrost	28.20240.XX	-	-
550 	mit Stapelnasen	19.04120.XX	19.12864.XX	19.04132.XX
	ohne Stapelnasen	19.04125.XX	19.31046.XX	19.04138.XX
	Gewicht (kg)	3,1	3,5	3,7
	Trenngitter	27.04130.XX	27.04130.XX	27.04130.XX
	Schrägrost	28.20240.XX	-	-
600 	mit Stapelnasen	19.04121.XX	19.09401.XX	19.04133.XX
	ohne Stapelnasen	19.04126.XX	19.31047.XX	19.04139.XX
	Gewicht (kg)	3,4	3,8	3,9
	Trenngitter	27.02194.XX	27.02194.XX	27.02194.XX
	Schrägrost	28.20240.07	-	-
700 	mit Stapelnasen	19.02192.XX	19.09499.XX	19.04134.XX
	ohne Stapelnasen	19.02193.XX	19.31048.XX	19.04140.XX
	Gewicht (kg)	3,8	4,1	4,2
	Trenngitter	27.02195.XX	27.02195.XX	27.02195.XX
	Schrägrost	28.20240.XX	-	-
	Scanner-Preisschiene	21.71976.07	21.71982.07	21.71984.07
Tragfähigkeit - alle Korbtiefen (kg)		40	50	50

Stapelbar mit:



Gleiche Körbe mit Stapelnase sind immer stapelbar. Körbe mit Stapelnase und gleicher Breite sind auch in abgestufter Form stapelbar.



Regal-Einsatzkörbe von Wanzl sind einzelne Komponenten, die sich zu einem kompletten Stapelsystem zusammenfügen lassen. Zur Wahl stehen Körbe in drei Frontbreiten und verschiedenen Höhen und Tiefen. Körbe mit gleichen und ungleichen Tiefen lassen sich versetzt stapeln.


03.13 Regal-Einhängerkorb-Systeme

Serie L für normale Belastung, Serie S für schwere Belastung

- › Endlos variabel kombinierbares System
- › Völlige Freiheit bei der Bestückung mit Trenngittern – unabhängig vom Regalachsmaß
- › Optimale Regalnutzung, Regalböden nicht erforderlich



REGAL-EINHÄNGEKORB SERIE L
für normale Belastung,
Abb. mit Scanner-Preisschienen,
Tragfähigkeit max. 60 kg



REGAL-EINHÄNGEKORB SERIE S
für schwere Belastung,
Tragfähigkeit max. 90 kg

Serienmäßige Ausführung

Formstabile Körbe, am Boden mit hochkant gestellten Flacheisen verstärkt. Konsolen mit 3-fach-Haken für besonders leichtes Einhängen in waagrechter und 4,5° oder 9° geneigter Position.

Serie L mit Drahtabstand 25 mm für normale Belastung.


Oberfläche: Hochglanz verzinkt chromatiert. Farblich Kunststoff-Pulver-beschichtet.

Serie S mit Drahtabstand 18 mm für schwere Belastung.

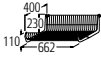
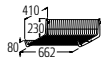
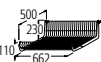

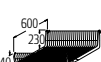
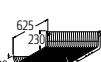
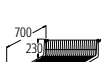
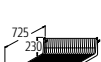
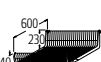
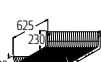
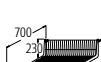
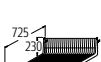
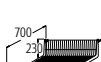
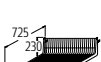
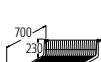
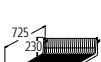
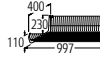
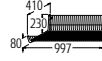
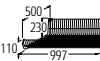
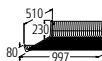
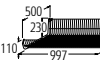
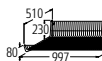
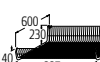
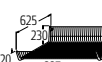
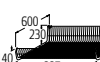
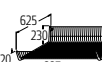
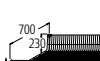
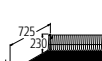
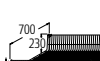
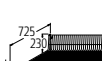
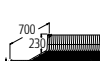
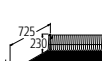
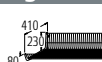

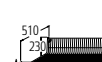

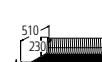
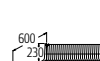
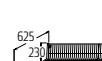
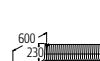
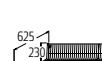

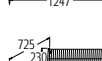

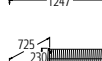

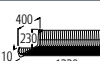
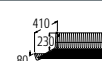
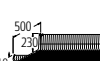
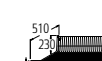
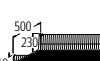
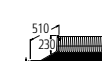
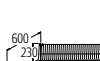
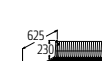
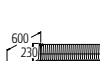
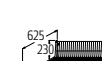

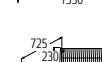

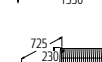
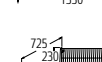
Oberfläche: auf Anfrage.

Endlos und variabel

Sie haben völlige Freiheit bei der Einteilung der Waren im Regal, denn die Trenngitter lassen sich unabhängig vom Regalachsmaß einfügen. Das System lässt sich endlos und variabel kombinieren.



03.13 Regal-Einhängerkorb-Systeme

Regal-Einhängerkorb-System Serie L			Regal-Einhängerkorb-System Serie S		
Regalachsmaß 665 mm	Best.-Nr.		Regalachsmaß 665 mm	Best.-Nr.	
	Regaltiefe 370 mm	19.94651.50		Regaltiefe 370 mm	19.17250.50
	Trenngitter	27.94667.50		Trenngitter	27.16439.50
	Gewicht (kg)	3,4		Gewicht (kg)	4,1
	Regaltiefe 470 mm	19.94652.50		Regaltiefe 470 mm	19.17251.50
	Trenngitter	27.94668.50		Trenngitter	27.16440.50
	Gewicht (kg)	4,1		Gewicht (kg)	4,8
	Regaltiefe 570 mm	19.94653.50		Regaltiefe 570 mm	19.17258.50
	Trenngitter	27.94669.50		Trenngitter	27.16441.50
	Gewicht (kg)	4,4		Gewicht (kg)	6,5
	Regaltiefe 670 mm	19.94654.50		Regaltiefe 670 mm	19.70616.50
	Trenngitter	27.94670.50		Trenngitter	27.70620.50
	Gewicht (kg)	5,2		Gewicht (kg)	7,2
Scanner-Preisschiene für Regalachsmaß 665 mm		21.95153.07	Scanner-Preisschiene für Regalachsmaß 665 mm		21.71918.07
Regalachsmaß 1000 mm	Best.-Nr.		Regalachsmaß 1000 mm	Best.-Nr.	
	Regaltiefe 370 mm	19.94655.50		Regaltiefe 370 mm	19.16430.50
	Trenngitter	27.94667.50		Trenngitter	27.16439.50
	Gewicht (kg)	4,5		Gewicht (kg)	6,3
	Regaltiefe 470 mm	19.94656.50		Regaltiefe 470 mm	19.16431.50
	Trenngitter	27.94668.50		Trenngitter	27.16440.50
	Gewicht (kg)	4,8		Gewicht (kg)	7,2
	Regaltiefe 570 mm*	19.94657.50		Regaltiefe 570 mm*	19.17261.50
	Trenngitter	27.94669.50		Trenngitter	27.16441.50
	Gewicht (kg)	6,6		Gewicht (kg)	8,4
	Regaltiefe 670 mm	19.94658.50		Regaltiefe 670 mm	19.70617.50
	Trenngitter	27.94670.50		Trenngitter	27.70620.50
	Gewicht (kg)	7,0		Gewicht (kg)	9,0
Scanner-Preisschiene für Regalachsmaß 1000 mm		21.95154.07	Scanner-Preisschiene für Regalachsmaß 1000 mm		21.71920.07
Regalachsmaß 1250 mm	Best.-Nr.		Regalachsmaß 1250 mm	Best.-Nr.	
	Regaltiefe 370 mm	19.94659.50		Regaltiefe 370 mm	19.16433.50
	Trenngitter	27.94667.50		Trenngitter	27.16439.50
	Gewicht (kg)	6,2		Gewicht (kg)	7,4
	Regaltiefe 470 mm	19.94660.50		Regaltiefe 470 mm	19.16434.50
	Trenngitter	27.94668.50		Trenngitter	27.16440.50
	Gewicht (kg)	6,8		Gewicht (kg)	8,5
	Regaltiefe 570 mm*	19.94661.50		Regaltiefe 570 mm*	19.17264.50
	Trenngitter	27.94669.50		Trenngitter	27.16441.50
	Gewicht (kg)	8,1		Gewicht (kg)	10,2
	Regaltiefe 670 mm	19.94662.50		Regaltiefe 670 mm	19.70618.50
	Trenngitter	27.94670.50		Trenngitter	27.70620.50
	Gewicht (kg)	8,4		Gewicht (kg)	12,4
Scanner-Preisschiene für Regalachsmaß 1250 mm		21.95155.07	Scanner-Preisschiene für Regalachsmaß 1250 mm		21.71922.07
Regalachsmaß 1330 mm	Best.-Nr.		Regalachsmaß 1330 mm	Best.-Nr.	
	Regaltiefe 370 mm	19.94663.50		Regaltiefe 370 mm	19.16436.50
	Trenngitter	27.94667.50		Trenngitter	27.16439.50
	Gewicht (kg)	5,6		Gewicht (kg)	8,1
	Regaltiefe 470 mm	19.94664.50		Regaltiefe 470 mm	19.16437.50
	Trenngitter	27.94668.50		Trenngitter	27.16440.50
	Gewicht (kg)	7,4		Gewicht (kg)	9,7
	Regaltiefe 570 mm*	19.94665.50		Regaltiefe 570 mm*	19.17267.50
	Trenngitter	27.94669.50		Trenngitter	27.16441.50
	Gewicht (kg)	8,3		Gewicht (kg)	11,5
	Regaltiefe 670 mm	19.94666.50		Regaltiefe 670 mm	19.70619.50
	Trenngitter	27.94670.50		Trenngitter	27.70620.50
	Gewicht (kg)	8,8		Gewicht (kg)	13,2
Scanner-Preisschiene für Regalachsmaß 1330 mm		21.95156.07	Scanner-Preisschiene für Regalachsmaß 1330 mm		21.71924.07
Tragfähigkeit – alle Regalachsmaße (kg)		60	Tragfähigkeit – alle Regalachsmaße (kg)		90

3-fach-Haken



Für bedarfsgerechte Warenpräsentation

4 Korbtiefen



Ermöglichen abgestufte Ausladung

Trenngitter

Trennabstände entsprechend dem Drahtabstand der Serie:




Serie L 25 mm



Serie S 18 mm

Optimal im Blickfeld

Die Scanner-Preisschiene, eng anliegend und vor Beschädigung geschützt.



* Gekrüpfte Körbe für Schwerlastregale mit vorderen Stützen auf Anfrage.

04 Produktübersicht

04.01 Wareneingang / Inventur



01 MOBILER ARBEITSPLATZ

04.02 Kommissionieren



02 KOMMISSIONIERWAGEN KT3

04.03 – 04.04 Transportieren



03 ROLLCONTAINER RC/N3 TYP 1



04 ROLLCONTAINER RC/N9 STANDARD

04 Logistik



04.01 Mobiler Arbeitsplatz

Ideal für Inventur und Aufgaben im Wareneingang

- › Spart unnötige Laufwege
- › Optional mit mobiler Stromversorgung
- › Inkl. höhenverstellbarer Tischplatte

Höhenverstellbar:
1.237 mm



1.087 mm



MOBILER ARBEITSPLATZ
mit mobiler Stromversorgung (Zubehör)



Grundmodell

04.01 Mobiler Arbeitsplatz – Zubehör

Mit dem Büro immer vor Ort

Mit dem Mobilen Arbeitsplatz von Wanzl haben Sie Ihre Geräte und Unterlagen immer direkt am Einsatzort und sparen sich unnötige Laufwege zurück ins Büro oder den Einsatz von Papierlisten.

Eine Ausfräsung an der Vorderseite der Bodenplatte bietet mehr Beinfreiheit beim Schieben. Der Tisch lässt sich zudem dank der vier Lenkrollen leicht manövrieren. Zwei Feststeller sorgen für einen sicheren Stand.

Höhenverstellbare Tischplatte

Mehr Ergonomie am Arbeitsplatz, auch bei mehreren Nutzern! Der Mobile Arbeitsplatz mit höhenverstellbarer Tischplatte kann flexibel an unterschiedliche Körpergrößen angepasst werden. Die Tischplatte mit einer Fläche von 65 cm x 62,5 cm lässt sich in der Höhe im 25-mm-Raster über einen Metallbügel verstellen.



Mobile Stromversorgung

Erweitern Sie die Einsatzmöglichkeiten Ihres mobilen Arbeitsplatzes und statten Sie Ihren Tischwagen mit einem Lithium-Ionen-Akku aus! Dieser übernimmt die mobile Stromversorgung für Peripheriegeräte wie Drucker, Scanner oder Monitor. Der Anschluss erfolgt über einen Spannungswandler mit integrierter Steckdose (Zubehör). Bitte beachten Sie hierzu auch unser separates Prospekt zum Mobilen Arbeitsplatz.



Grundmodell

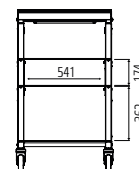
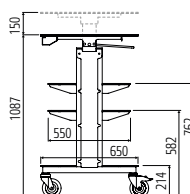
Ausstattung: Grundgestell aus Vierkantrohrrahmen. Höhenverstellbare Tischplatte mit zwei ausgefrästen Griffhöchern für ein komfortables Manövrieren. Serienmäßig ausgestattet mit zwei Mitteletagen. Tischplatte und Etagen aus MDF-Platten.

Rollen: 4 Wanzl-Lenkrollen, davon 2 mit Feststeller. Lauffläche Gummi.

Oberfläche: Grundgestell Kunststoff-Pulver-beschichtet in RAL 9005 Tiefschwarz und RAL 5017 Verkehrsblau. Etagenplatten beschichtet in Weiß.

Mobiler Arbeitsplatz

Grundmodell



Best.-Nr.

06.15487.95-0000

Länge x Breite (mm)

650 x 641

Höhe (mm)

1.087 - 1.237

Rollen-Ø (mm)

125

Tragkraft pro Etage (kg)

30

Tragkraft gesamt (kg)

90

04.02 Kommissionierwagen KT3

Der Klassiker

- > **Systembauweise mit individuellem Aufbau**
- > **Vielseitige Ausstattung**
- > **Tragkraft bis 300 kg**

Mit unserem **Schnell-Lieferprogramm** können Sie bis zu 25 Kommissionierwagen KT3 bestellen. Ganz egal, ob jeden Wagen mit gleicher oder unterschiedlicher Ausstattung. Bei uns können Sie Ihren Fuhrpark nach Belieben und Einsatzzweck zusammenstellen.



**Versand innerhalb von
15 Werktagen nach
Auftragsbestätigung!**



Sobald wir Ihren Auftrag bestätigt haben, werden Ihre Wagen zusammengestellt und montiert. Wir garantieren Ihnen, dass die Wagen anschließend innerhalb von fünfzehn Arbeitstagen bei uns in den Versand gehen.



Frei konfigurierbar!

Hier geht's zum **Online-Konfigurator** für eine Voransicht Ihres gewünschten Wagens!

Das Basismodell

Serienmäßige Ausstattung: Untergestell aus Vierkantrrohr mit eingeschweißtem Bodenrost. Seitenteile aus Vierkantrrohrrahmen mit Drahtgitter, in Untergestell eingesteckt und verschraubt.

Rollen: 4 Wanzl-Lenkrollen Ø 125 mm, Lauffläche Gummi. Inkl. Abweisringe aus Gummi. Alternativ mit Lenkrollensatz mit 2 Feststellern oder 2 Bockrollen.

Oberfläche: Hochglanz-verzinkt-chromatiert.

Länge (mm)	900	1.300	1.700
Tragkraft gesamt (kg)			
Basismodell mit Rückwand	200	300	300
Basismodell ohne Rückwand	100	150	150
Tragkraft pro Etage (kg)	75	75	75



Serienmäßig:
4 Qualitätslenkrollen von Wanzl

Alternativ:
2 Lenkrollen mit Feststeller oder 2 Bockrollen



04.02 Kommissionierwagen KT3

Die Grundmaße

Länge 900 | 1.300 | 1.700 mm



Breite 467 | 625 mm



Höhe 1.630 | 1.830 mm



Statikelemente ¹

Eingeschraubte Etage ²

Die Gitteretage wird zwischen die beiden Seitenteile am oberen Ende eingeschraubt. Maschenweite 100 x 30 mm.



Statikrohr

Das Verbindungsrohr wird am oberen Ende zwischen die beiden Seitenteile eingeschraubt.



Rückwand

Die Gitterrückwand verleiht dem Wagen mehr Stabilität und verhindert ein Durchrutschen der Ware. Maschenweite 50 x 50 mm.



Weiteres Zubehör im Schnell-Lieferprogramm

Nichts Passendes dabei? Unser umfangreiches Zubehörsortiment mit Standardlieferzeit finden Sie unter www.wanzl.com/kt3

Gitteretage ²

Die Gitteretagen können in der Höhe in 50-mm-Abständen eingehängt werden. Maschenweite 100 x 30 mm.



Griffbügel (Paar)

Aus Stahlrohr mit Kunststoff ummantelt. Farbe: RAL 5002 Ultramarinblau und RAL 3000 Feuerrot.



Tritt

Abklappbarer Tritt aus Metall mit drei Stufen.



Schreibplatte

Einhängbar. Der Neigungswinkel kann verstellt werden. Mit Klemmleiste.



5. Rolle

Mechanische Ausführung. Der Wagen lässt sich auf der Stelle um 360° drehen.



¹ Ab 50 kg Beladung oder Verwendung einer Leiter muss ein Statikelement verwendet werden.

² Das Schnell-Lieferprogramm beinhaltet nur Gitteretagen ohne Aufkantung.

04.03 Rollcontainer RC/N3 Typ 1

Optimiert für den Transport von Euronorm-Boxen

> Mit serienmäßiger Drahtetage

> Basis für viele kundenspezifische Ausführungen



RC/N3 TYP 1 Basismodell
Lieferung ohne Normboxen.

Platz sparend nestbar

Platzbedarf in der Reihe

pro Rollcontainer	290 mm
10 Rollcontainer	3.480 mm
50 Rollcontainer	15.080 mm



Fahrhilfe

Der integrierte Fußbügel

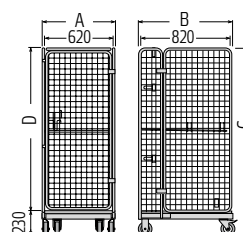
unterstützt die Überwindung von Absätzen und Türschwellen.



Serienmäßige Ausstattung: Untergestell aus Vierkantrohrrahmen, gebogen. Klappbare Auflagefläche aus Flachstahlrahmen mit Draht, verstärkt mit Flachstahlunterzügen. Containeraufbau aus Rundrohrrahmen mit Drahtmaschung und Kunststoffscharnieren. Öffnungswinkel der Tür 270°.

Rollen: 2 Bockrollen, 2 Lenkrollen mit Feststellern. Lauffläche Elastik, grau.

Oberfläche: Hochglanz-verzinkt-chromatiert.



RC/N3 Typ 1




Best.-Nr.	06.08 927.50
A x B x C, Länge x Breite x Höhe (mm)	680 x 870 x 1.715
D, Beladungshöhe (mm)	1.485
Maschenweite (mm)	50 x 50
Rollen-Ø (mm)	125
Tragkraft gesamt / pro Etage (kg)	400 / 75
Gewicht (kg)	48


04.04 Rollcontainer RC/N9 Standard

Ideal für den Lebensmitteleinzelhandel

- > Nestbar mit nur einem Handgriff
- > Mit Blech- oder Kunststoffboden
- > Standard-Ausführung mit einer Breite von 760 mm



RC/N9 Standard
2-seitig mit Bodenplatte aus Blech und Gummispanngurten (Zubehör)



RC/N9 Standard
4-seitig mit Bodenplatte aus Kunststoff und Kunststoffetage (Zubehör)

Platz sparend nestbar

Platzbedarf in der Reihe

pro Rollcontainer	245 mm
10 Rollcontainer	3.272 mm
50 Rollcontainer	13.562 mm



Bodenfixierung mit Magneten

Die Bodenplatte lässt sich mit einem Handgriff hoch- oder abklappen. Die Platte ist mit Magneten ausgestattet, die die Platte entweder am Seitenteil oder Unter-ge-stell fixieren.

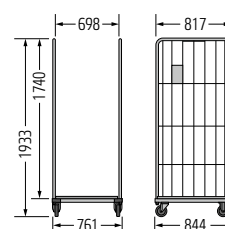


Serienmäßige Ausstattung: Z-förmiges Untergestell aus Vierkantröhrrahmen mit Profil-Abschlusskappen in Grün (vorn) und Rot (hinten). Zwei Seitenteile aus Rundrohrrahmen mit Drahtmaschung. Abklappbare Bodenplatte aus Blech oder Kunststoff in RAL 5005 Signalblau. Inkl. 2 Textilspanngurte.

4-seitiger Aufbau: Seitengitter mit je 1 Türe vorn und hinten für einen geschlossenen Aufbau. Inklusive oben eingeschraubter Statikstange zur Stabilisierung.

Rollen: 2 Lenkrollen und 2 Bockrollen aus Polyamid.

Oberfläche: Hochglanz-verzinkt-chromatiert.



	RC/N9 2-seitig	RC/N9 4-seitig
Best.-Nr. mit Blechboden	06.90 515.50-V001	06.90 515.50-V002
Best.-Nr. mit Kunststoffboden	06.90 515.50-V003	06.90 515.50-V004
Länge x Breite x Höhe (mm)	846 x 760 x 1.924	846 x 760 x 1.949
Rollen-Ø (mm)	125	125
Tragkraft gesamt (kg)	350	350
Gewicht mit Blechboden (kg)	51,4	54,8
Gewicht mit Kunststoffboden (kg)	42,5	36,2
Zubehör		
Drahtetage	77.46 764.50-0000	
Kunststoffetage, blau	77.29 814.95-5005	
Textilspanngurt	00.14 207.07-0000	
Rollensatz Elastik, Ø 125 mm	60.72 218.00-0000	

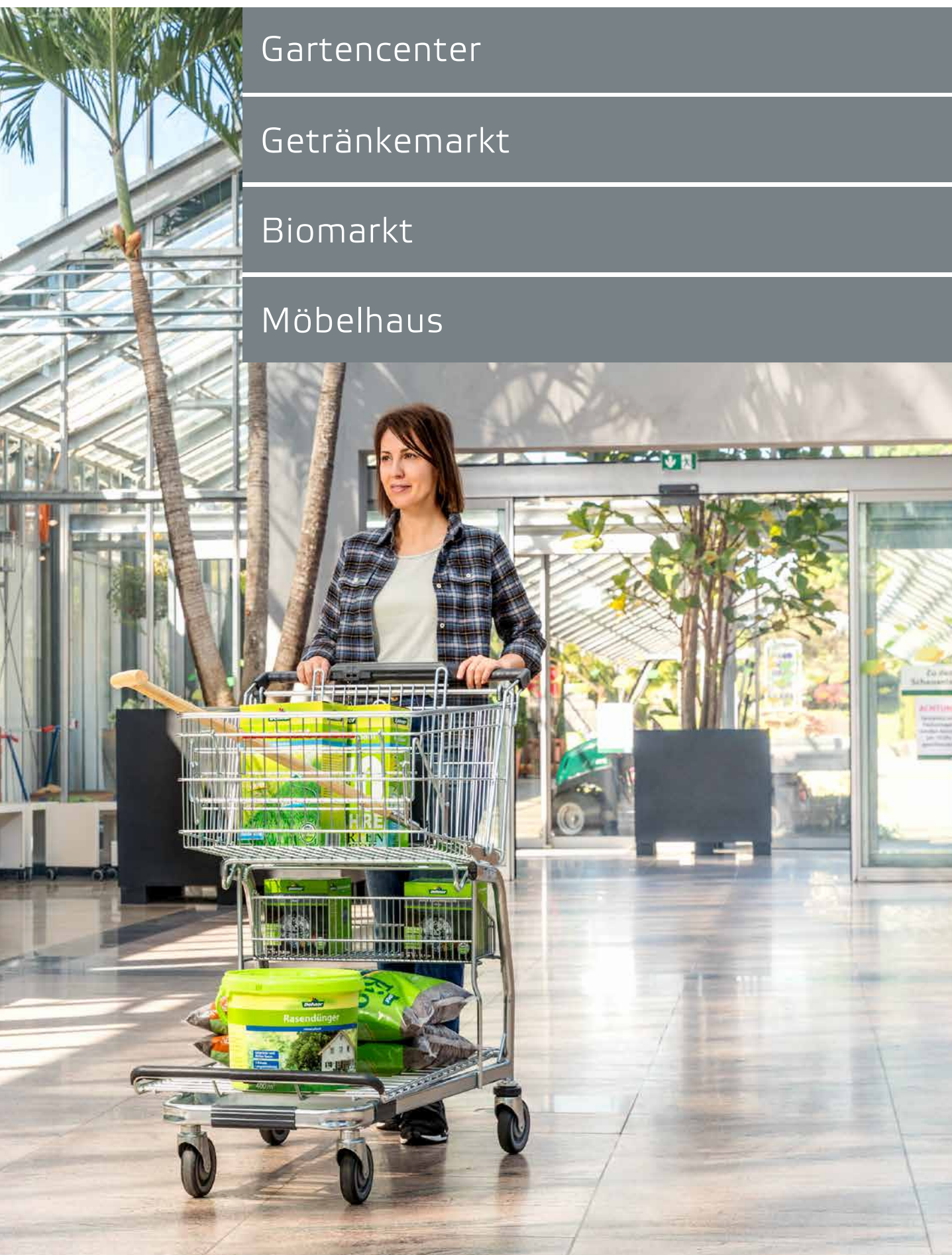


Gartencenter

Getränkemarkt

Biomarkt

Möbelhaus



Das Beste für Ihr Gartencenter

Ausgewählte Topseller für Blumenfachmärkte, Gartencenter und Baumschulen

- › Einkaufs- und Transportwagen speziell für Gartenprodukte und Pflanzen
- › Intelligente Eingangsanlagen senken Inventurdifferenzen
- › Optimale Warenpräsentation mit hochflexiblen Präsentationssystemen



Gartencenter

Einkaufswagen

Unsere Einkaufswagen bieten Ihren Kunden mehr Platz für die Einkäufe und können sperrige und empfindliche Waren auf schonende Weise zum Parkplatz befördern.



FLEXCART



MUC® 300



SCANDY S

Kundenführungen

Unsere intelligenten Ein- und Ausgangsanlagen senken Inventurdifferenzen und weisen Ihren Kunden den Weg.



eGate® DOPPELANLAGE



KASSENSPERRE S, SELBSTVERRIEGELND

Einkaufskörbe

Geben Sie Ihren Kunden (k)einen Korb! Geben Sie ihnen einen GT®. Ob zum Tragen oder Rollen, platzieren Sie die formschönen Tragehilfen an mehreren Stellen im Markt und steigern Sie Ihre Umsätze!



GT®26



GT®40



GT®60

Verkaufsmöbel

Unser Angebot für Ihren Gartenfachmarkt ist üppig, dabei von ausgesuchter Qualität! Elegante und dennoch robuste Regale treffen hier auf hochflexible Präsentationssysteme für Aktionswaren, die schnell an Ort und Stelle sind. Entweder auf Rollen, per Hubwagen oder schnell auf- und wieder abgebaut.



SCHLAGERTISCH P



SCHLAGERKÖRBE



VERKAUFSKÖRBE GVK




STAPELKÖRBE STP




PALETTENAUFsätze




POSSibility



AD 300



WIRE TECH 100



YOURTABLE

Das Beste für Ihren Getränkemarkt

Ausgewählte Topseller für Getränkemarkte und Weinhandlungen

- › *Schwere Lasten leicht manövriert mit Wanzl Transport- und Einkaufswagen*
- › *Optimale, variable Präsentation von Saison- und Aktionswaren*
- › *Kundenführungen schützen Werte und leiten Kunden zuverlässig*



Getränkemärkte

Einkaufswagen

Unsere Transport- und Einkaufswagen sind ausgelegt auf schwere Lasten wie Getränkekisten und -kartons. Unsere bewährten Qualitätsrollen sorgen für ein leichtes Manövrieren auch bei hoher Beladung.



SERIE DRC

MUC® 300 mit Kindersitz

MUC® 200

MUC® 950

Kundenführungen

Selbst wenn die Rollen leichtgängig sind, kommt es in Handel und Lagern gelegentlich zu Kollisionen. Beugen Sie vor, indem Sie den praktischen Anfahrtschutz von Wanzl am Ort des Geschehens einsetzen. Darüber hinaus lassen sich mit unseren Raumteilern Räume gestalten, vor Diebstahl schützen und Zugluft vermeiden.



RAUMTEILER RAILIX® BASIC



RAMMSCHUTZBÜGEL



ANFAHRSCHUTZ PRO TEC 3®

Einkaufskörbe

Geben Sie Ihren Kunden (k)einen Korb! Geben Sie ihnen einen GT®. Ob zum Tragen oder Rollen, platzieren Sie die formschönen Tragehilfen an mehreren Stellen im Markt und steigern Sie Ihre Umsätze!



GT®26 ECO



GT®40



GT®60

Verkaufsmöbel

Regalsysteme von Wanzl erhalten Sie als Wand- oder Gondellösung für Ihren Markt. Stimmige, edle Oberflächen und Dekore sorgen für die optimale Präsentation Ihrer edlen Tröpfchen. Die Basis bildet hierbei eine robuste Metallkonstruktion, die eine lange Lebensdauer trotz andauernder hoher Belastung gewährleistet.

Ganz gleich, welches Präsentationsmöbel Sie aus unserem Sortiment wählen: Sie finden darin robuste Basismaterialien, lange Lebensdauer, Easy-Handling und einen überzeugenden Look wieder!




EINSATZKÖRBE



REGALEINHÄNGEKÖRBE L+S



WIRE TECH 100



VINO TECH



AD 300

Das Beste für Ihren Biomarkt

Ausgewählte Topseller für Biomärkte und Feinkostläden

- › Einkaufswagen und -körbe speziell für kleine und mittlere Flächen
- › Mit ansprechenden Ökomaterialien für einen konsequent ökologischen Gesamtauftritt
- › Formschöne Einkaufskörbe aus Recyclingkunststoff



Biomärkte

Einkaufswagen

Unsere Einkaufswagen gibt's auch in kompakter Größe für kleine oder mittlere Verkaufsflächen. Und nicht nur die Großen, auch die Kleinen haben ihre Vorlieben beim Einkaufen.

Besonders gerne wird nachgeahmt, was sie alltäglich bei den Eltern beobachten: Einkaufen. Aus diesem Grund stehen Kindereinkaufswagen ganz hoch in der Gunst von Kindern.



EL 75



EL 90



TANGOLINO



DR22

Einkaufskörbe

Ressourcenschonende Produkte sind für uns eine Herzensangelegenheit. Daher sind die attraktiven Körbe der GT®eco Reihe aus recycelten und recycelbaren Wertstoffen gefertigt.



GT®26 ECO



GT®40 ECO




GT®60 ECO

Verkaufsmöbel

Regale und Präsentationsmöbel von Wanzl schaffen inspirierende Räume und Realitäten mit Charakter. Mit vielfältigen Gestaltungsmöglichkeiten und einer faszinierenden Auswahl an Materialien, Oberflächen und Farben. Die hochwertigen, formstabilen Konstruktionen passen sich an die Architektur ebenso flexibel an wie an neue Aufgaben.



BAKE OFF 3.0



YOURTABLE



WIRE TECH 100



KORBPRAESENTER

Weitere Informationen erhalten sie durch ihren Ansprechpartner

Das Beste für Ihr Möbelhaus

Topseller für Einrichtungshäuser

- › Spaß für Kinder und Eltern mit den Wanzl-FunMobilen
- › Komplette Lösungen für die universelle und ansprechende Warenpräsentation
- › Intelligente Eingangsanlagen senken Inventurdifferenzen



Möbelhäuser

Einkaufswagen

Unsere kinderfreundlichen Einkaufswagen bieten Eltern eine echte Erleichterung bei langen Wegen durch das Möbelhaus.

Mit Plattformwagen können Kunden zudem sperrige Waren schonend bis zum Parkplatz transportieren. Kompakte Einkaufswagenmodelle hingegen fördern den Umsatz im SB-Bereich.



SERIE DRC



KIDDO®



KIDDOLINO



MÖBELTRANSPORTWAGEN



FUNMOBIL 80



FUNMOBIL COMPACT 140



FUN CABRIO

Kundenführungen

Unsere intelligenten Ein- und Ausgangsanlagen senken Inventurdifferenzen und weisen Ihren Kunden den Weg.



eGate®



KASSENSPERRE S, SELBSTVERRIEGELND

Einkaufskörbe

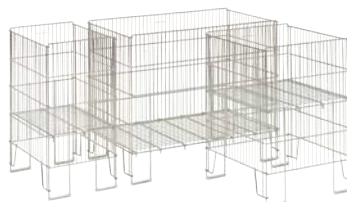
Platzieren Sie die formschönen Tragehilfen im SB-Bereich und steigern Sie Ihre Umsätze!



GT®26 ECO

Verkaufsmöbel

Unsere Schlagerkörbe und Aktionsdisplays unterstützen einen schnellen Abverkauf Ihrer Aktionsware im SB-Bereich. Egal, für welches Produkt Sie sich aus unserem Sortiment entscheiden: Sie profitieren von langlebigen Materialien, einfacher Handhabung und einem ansprechenden Design!



SCHLAGERKÖRBE



VERKAUFSKÖRBE GVK



WIRE TECH 100



KORBPRÄSENTER



POSSIBILITY

BESUCHEN SIE
UNS AUF
www.wanzl.com



DEUTSCHLAND
Wanzl GmbH & Co. KGaA
Rudolf-Wanzl-Straße 4
89340 Leipheim
Phone +49(0)8221/729-0
info@wanzl.com
www.wanzl.com

ÖSTERREICH
Wanzl Gesellschaft mbH
Fachmarktstraße 10
2334 Vösendorf
Phone +43(0)1/6162546
at@wanzl.com
www.wanzl.com

SCHWEIZ
Wanzl (Schweiz) AG
Industrie Hegi 2
9425 Thal
Phone +41(0)71/8869010
info.ch@wanzl.com
www.wanzl.com