

# Banco cassa Genesis

Modulari e flessibili – nell'area casse



## Banco cassa Genesis

■ Per la sua enorme produttività per unità di superficie, l'area casse è considerata una zona ad alte prestazioni. Questo reparto ha da offrire molto anche dal punto di vista funzionale e presenta esigenze progettuali elevate. Visto che il check out è spesso l'unico momento in cui i clienti vengono a contatto con il personale del punto vendita, esso può dare un contributo particolarmente positivo all'esperienza d'acquisto.

I check out Wanzl sono strutturati in maniera modulare. Ne consegue una elevata flessibilità in termini di adattamento degli spazi e l'integrazione delle dotazioni tecniche più moderne.

I check out Wanzl supportano l'efficienza dei vostri dipendenti e sono al contempo un biglietto da visita positivo del vostro negozio.



- *Banco cassa modulare per la massima flessibilità*
- *Elementi modulari integrati in modo ottimale*
- *Integrazione perfetta al Corporate Design*
- *Qualità\_MADE BY WANZL*





# Banco cassa Genesis

■ L'area casse rivisitata in modo nuovo - L'approccio progettuale modulare dell'area casse Wanzl garantisce una flessibilità finora sconosciuta per quanto riguarda concetto operativo, impiego di tecnologie ed elementi per la presentazione. Più emozioni, un impulso agli acquisti più spiccato, maggiore comfort e più efficienza nella zona più produttiva del supermercato.



## 1 Corpo mutevole

Il robusto corpo del banco cassa Genesis è lavorato in modo pregiato. Bordi e spigoli sono arrotondati e coperti, in modo tale che non vi sia alcun bordo d'urto sporgente. Se qualcosa dovesse rompersi, il rivestimento può essere parzialmente sostituito. Grazie all'impiego della pellicola magnetica è possibile adattare il design o modificarlo per promozioni temporanee.

## 2 Nastro cassa su misura per le vostre esigenze

Le dimensioni del nastro cassa sono commisurate alle vostre esigenze e alle condizioni di spazio. La dimensione minima del nastro cassa è di 1800 mm, estensibile a intervalli di 300 mm. L'azionamento senza bisogno di manutenzione provvede uno scorrimento silenzioso e durevole del nastro. Il nastro trasportatore è ben incapsulato su tutti i lati ed è dotato di una protezione antischiacciamento esemplare. La funzione di avvio/arresto del nastro trasportatore provvede all'avanzamento automatico della merce.

## 3 Ergonomia della postazione di lavoro esemplare

Nella postazione di lavoro il vostro personale di cassa si sentirà perfettamente a suo agio. Seduti o in piedi, tutti gli elementi operativi e di comando come unità scanner e bilancia sono collocati a portata di mano in maniera da agevolare il processo e sono estremamente facili da usare. Sono disponibili innumerevoli possibilità di appoggio per strumenti di lavoro e oggetti personali.

## 4 Generoso avvallamento a fondo cassa

Le dimensioni dell'avvallamento a fondo cassa sono adattate alle vostre esigenze e sono sempre realizzate chiuse. Eventuali fuoriuscite di liquidi possono quindi essere rimosse senza lasciare residui. La parte tecnica è protetta in ogni momento in modo sicuro. I nastri a rulli integrati sono amovibili per facilitare la pulizia. Pratici separatori di merce suddividono gli acquisti di clienti diversi nell'area di insacchettamento.

## 5 Predisposizione per sistemi di cash management

Tutti i sistemi di gestione di cassa comuni sul mercato sono integrabili nel banco cassa Wanzl e predisposti per l'allestimento.



#### **6 Portasacchetti ben posizionati**

Nello spazio sottostante al nastro cassa si trovano dei supporti ben accessibili per la messa a disposizione di sacchetti per la spesa.

#### **7 Protetto al meglio contro il danneggiamento**

I paracolpi applicati longitudinalmente al banco cassa sono adattati in modo ottimale ai carrelli della spesa e li proteggono efficacemente.

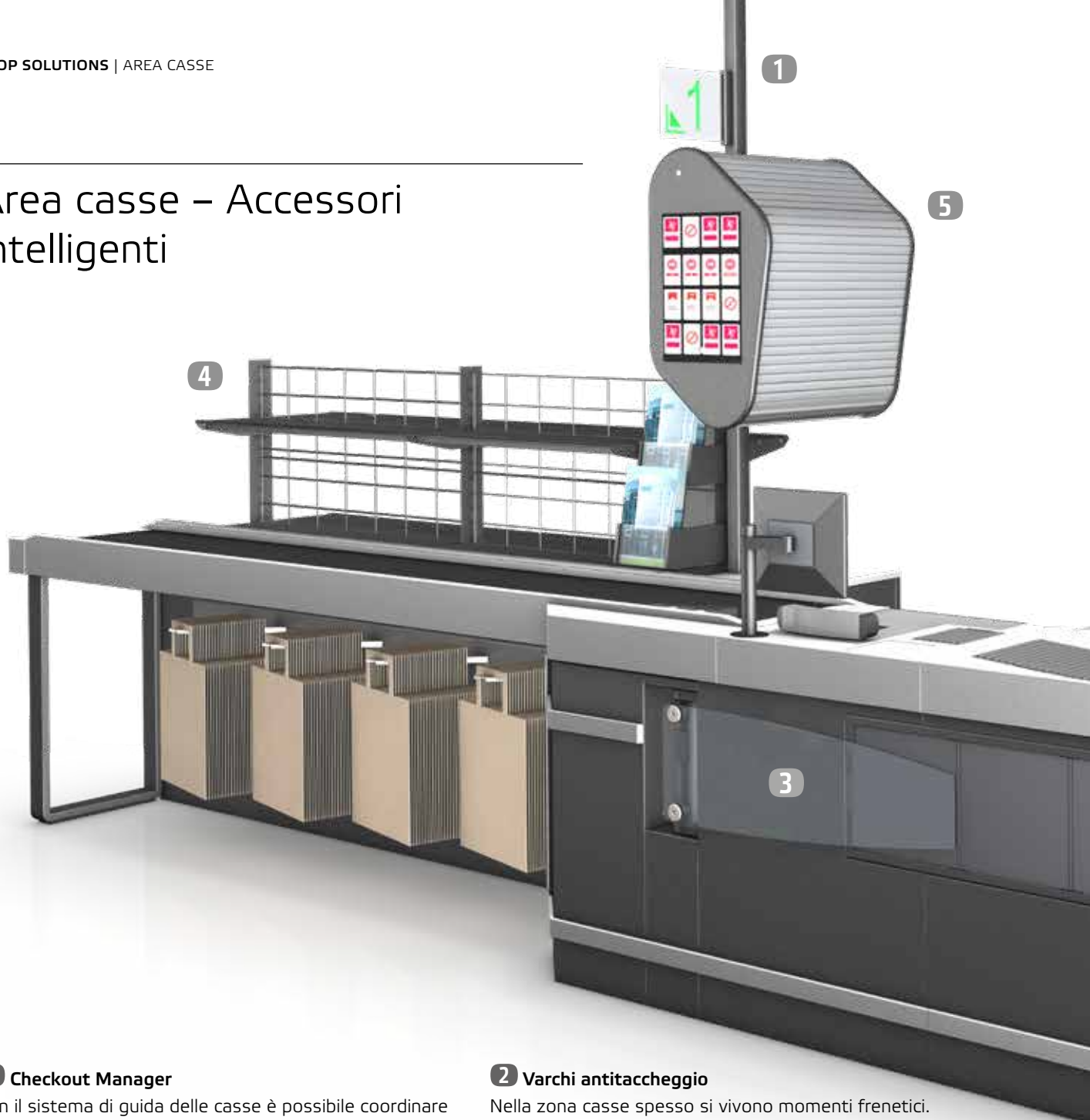
#### **8 Integrazione della CI**

La nostra ricchissima selezione di decorazioni e finiture garantisce una integrazione armoniosa del banco cassa nel layout complessivo del punto vendita.

#### **9 Installazione rapidissima**

I varchi per il check out di Wanzl vengono configurati e predisposti nei nostri moderni stabilimenti di produzione. Per questo l'installazione dell'area casse nel supermercato può essere svolta con la massima rapidità. I nostri team di assistenza portano con sé tutto il know-how e la competenza necessaria allo scopo. Passacavi e segnaposti ben accessibili consentono il rapido montaggio successivo dei vostri componenti di cassa.

## Area casse – Accessori intelligenti



### 1 Checkout Manager

Con il sistema di guida delle casse è possibile coordinare in modo affidabile il deflusso nell'area casse. Attraverso un impiego mirato del personale, le casse vengono occupate e i tempi di attesa per i clienti si riducono. Dei messaggi vocali personalizzati informano i clienti (ma a seconda delle esigenze anche il direttore di filiale e il personale) circa l'apertura e la chiusura delle casse.

### 2 Varchi antitaccheggio

Nella zona casse spesso si vivono momenti frenetici. Proprio quei momenti forniscono occasioni ai ladri. Il varco antitaccheggio, integrato in maniera invisibile nella cassa, controlla permanentemente il passaggio e costituisce una protezione efficace contro le differenze di inventario. Se vengono notate etichette di sicurezza nell'area di rilevamento, si attiva un segnale acustico e il vostro personale di cassa viene supportato efficacemente contro il furto.






### 3 Fermocassa

Se vi sono casse non custodite, i fermocassa fanno sì che i clienti attraversino soltanto le casse occupate. I tentativi di manomissione vengono comunicati al personale mediante segnale acustico. Il mGate motorizzato risulta in questo caso particolarmente confortevole, in quanto apre e chiude il fermocassa in base allo stato della relativa cassa.



### 4 Espositore da cassa

Accessibilità agevolata. Che si tratti del modulo integrato per bevande e snack o della classica teca con articoli per fumatori, l'espositore di cassa opzionale si presenta sempre ergonomico e fortemente attraente.



### 5 Portasigarette OTH

La distribuzione e la vendita di sigarette e generi di tabaccheria avviene in modo sicuro e controllato tramite il portasi- garette OTH. Il sistema può essere gestito esclusivamente dal personale di cassa e pertanto contribuisce a ridurre la sottrazione di merce per mezzo di furto e a rispettare le direttive di legge in materia di distribuzione di sigarette.



# Banco cassa Genesis

## ***Dotazione di serie***

- Nastro cassa autoportante di 3000 mm con piedistallo
- Binario per separatori di merce
- Meccanismo del nastro cassa senza necessità di manutenzione
- Comando nastro cassa con fotocellula inclusa, in alternativa mediante pedale
- Supporto per buste
- Paracolpi contro carrelli della spesa
- Predisposizione per fermocassa m-Gate
- Scheda di distribuzione per componenti elettronici (3 prese Schuco UPS, 12 prese Schuco normali, 2 prese Lan, facoltativamente: comando m-Gate, sistema di guida per casse)
- Canalina per cavi interna
- Predisposizione per il supporto di componenti hardware
- Predisposizione per cassette contenenti denaro
- Predisposizione per scanner (modello TBD)
- Elemento di collegamento per alimentazione di corrente
- Sportelli per la postazione di lavoro in cassa con chiusura magnetica a calamita
- Contenitore a 3 vani (2 dei quali con sportello)
- Pavimentazione con rivestimento
- Avvallamento per insacchettamento saldato
- Separatore di merci per avvallamento per insacchettamento

## ***Accessori***

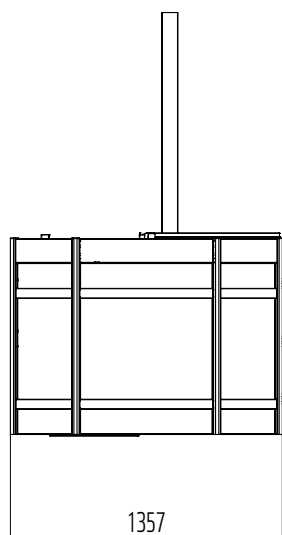
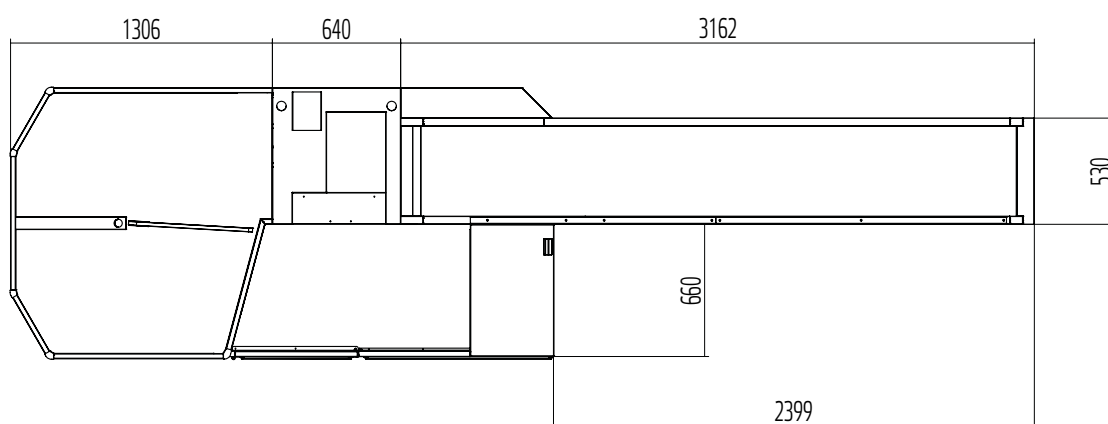
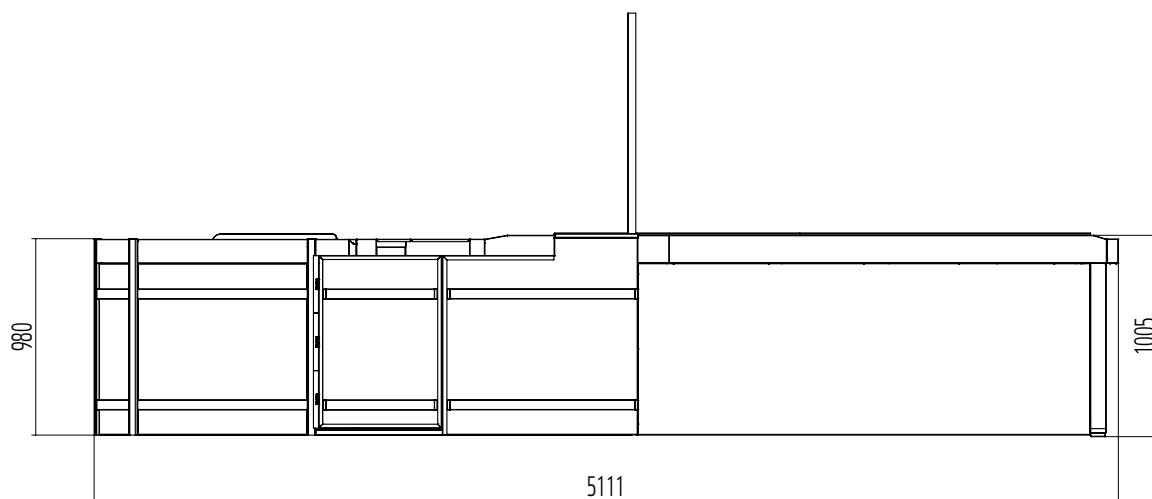
- Scaffalatura di esposizione in cassa
- Diverse lunghezze del nastro cassa
- Scaffale sotto il nastro cassa
- Integrazione teca per prodotti per fumatori
- Varco antitaccheggio integrato
- Supporto per componenti hardware
- Nastro trasportatore a rulli nell'area dello scanner
- Cassetto chiudibile (per container)
- Sportello chiudibile (per container)
- Nastro trasportatore a rulli nell'avvallamento per insacchettamento
- Integrazione Cash Recycler

### ***In fase d'ordinazione vi preghiamo di indicare:***

- Alimentazione di corrente dal soffitto o dal pavimento
- Digitazione con tastiera o touch screen
- Sistema informatico
- Tipo di scanner
- Tipo di bilancia
- Tipo di cassetto dei contanti
- Tipo di stampante
- Varco antitaccheggio



## Dettagli tecnici



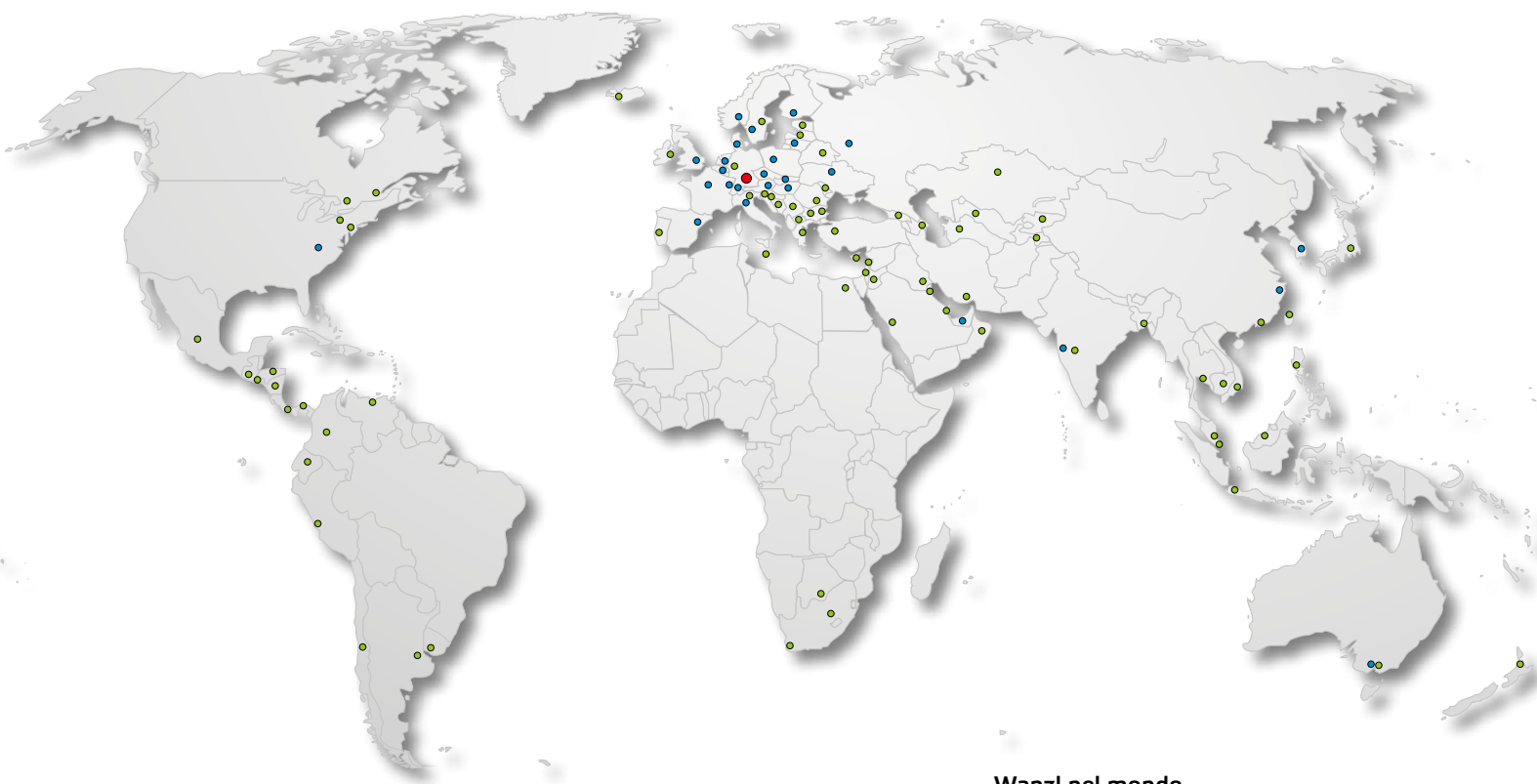
## Banchi cassa – Soluzioni personalizzate

■ Avete nuove idee o ulteriori requisiti per la vostra area casse? Saremo lieti di sviluppare in dialogo con voi un'area casse tagliata su misura per le vostre esigenze. Con designer creativi, tecnici e costruttori esperti nonché impianti di produzione ad alte prestazioni avete a disposizione un ventaglio enorme di possibili soluzioni.

Per conseguire i vostri obiettivi di progettazione, il processo di sviluppo viene testato a scadenze definite e discusso con voi per quanto riguarda il raggiungimento dei traguardi intermedi e il buon andamento del progetto. In questo modo siete sempre aggiornati, le possibilità di errore vengono ridotte al minimo e il successo per voi diventa pianificabile.







## Wanzl nel mondo

- Sede principale
- Sedi
- Rappresentanze



### GERMANIA

Wanzl Metallwarenfabrik GmbH  
Rudolf-Wanzl-Straße 4  
89340 Leipheim

Phone +49 (0) 82 21 / 7 29-0  
Fax +49 (0) 82 21 / 7 29-1000

info@wanzl.com  
www.wanzl.com

### ITALIA

Wanzl Italia S.r.l.  
Località Averolda  
Via del Ferro n° 8/10  
25039 Travagliato

Phone +39 030 / 686 39 49  
Fax +39 030 / 686 45 22

wanzl.it@wanzl.com  
www.wanzl.com

### SVIZZERA

Wanzl (Schweiz) AG  
Industrie Hegi 2  
9425 Thal

Phone +41 (0) 71 / 886 90 10  
Fax +41 (0) 71 / 886 90 15

info.ch@wanzl.com  
www.wanzl.com