

Carrelli spesa

Primi al mondo nel trasporto delle merci





CREATIVE CENTER
wanzl

Sommario

SOMMARIO	3
PIÙ DI 65 ANNI DI CARRELLI SPESA	7
LA PRIMA IMPRESSIONE	9
QUELLO CHE SERVE AI VOSTRI CLIENTI	10
QUELLO CHE VI SERVE	11
UNA LUNGA ESPERIENZA DI PROGETTAZIONE	12
ASSISTENZA, SEMPRE E OVUNQUE	13
PANORAMICA	14
01 SERIE DEI CARRELLI SPESA	16
02 DOTAZIONE E ACCESSORI	50
03 CARRELLI SPESA SPECIALI	62
04 SISTEMI DI RIORDINO	88
05 CESTINI	122
06 ASSISTENZA	136
07 DATI TECNICI/DIMENSIONI	142

Sommario

01 SERIE DEI CARRELLI SPESA	16
⁰¹ La qualità paga	18
⁰² Superfici	20
Carrello spesa EL	
⁰³ Serie EL	22
⁰⁴ Serie ELX	24
⁰⁵ Serie Light	26
⁰³⁻⁰⁵ Elementi da ordinare	28
⁰³⁻⁰⁵ Accessori	30
Carrello spesa DRC	
⁰⁶ Serie DRC	32
⁰⁶ Elementi da ordinare	34
⁰⁶ Accessori	36
Carrello spesa Tango	
⁰⁷ Serie Tango	38
⁰⁸ Tango City, Tango 90 E	40
⁰⁷⁻⁰⁸ Elementi da ordinare	42
⁰⁷⁻⁰⁸ Accessori	44
Carrello spesa Serie City Shopper 2	
⁰⁹ Serie City Shopper 2	46
⁰⁹ Elementi da ordinare, accessori	48
02 DOTAZIONE E ACCESSORI	50
⁰¹ Ruote Wanzl	54
⁰² Ruote per tappeti mobili Wanzl	56
⁰³ Manici, sistemi a lucchetto, dotazione	58
⁰⁴ Spesa più confortevole	60
03 CARRELLI SPESA SPECIALI	62
La spesa con i bambini	
⁰¹ Seggiolino per bambino Trend	64
⁰² Ripiano per seggiolino auto per bambino	66
⁰³ Fun Mobil	68
⁰⁴ Fun Mobil Compact	70
⁰⁵ Fun Cabrio	72
⁰⁶ Kiddo	74

La spesa per chi ha esigenze particolari		05 CESTINI	122
⁰⁷ Ben's Cart	76	Cestini in filo metallico	
⁰⁸ Carrello spesa per disabili	78	⁰¹ Serie HW e OV 17	124
⁰⁹ Sedo	80	Cestini in plastica	
Carrelli spesa per trasportatore carrelli		⁰² Serie WA	126
¹⁰ Serie ELT per Vermaport® SC	82	⁰³ Serie GT26 e GT26 eco	128
¹⁰ Elementi da ordinare, accessori	84	Cestini con ruote	
Carrelli spesa per settori d'uso speciali		⁰⁴ Serie GT40 e GT40 eco	130
¹¹ Scandy S	86	Carrelli per cestini	
04 SISTEMI DI RIORDINO	88	⁰⁵ Take 2 e Pick-up	132
Sistema box di parcheggio Sigma		Posizionamento dei cestini	
⁰¹ Box di parcheggio Sigma	90	⁰⁶ Stazione di raccolta/carrelli portacestini	134
⁰² Box di vendita da esterno Sigma Present	92	06 ASSISTENZA	136
⁰³ Sigma Special per carrelli speciali	94	⁰¹ Manutenzione, riparazione, pulizia	138
⁰⁴ Box di parcheggio per biciclette Sigma Bike	95	⁰² Controlli di sicurezza / Check list	140
⁰¹⁻⁰⁴ Modello, accessori, dimensioni	96	07 DATI TECNICI/DIMENSIONI	142
⁰¹⁻⁰⁴ Elementi da ordinare	98	⁰¹ Dati tecnici	144
Sistema box di parcheggio Delta 3		⁰² Dimensioni e accessori	146
⁰⁸ Box di parcheggio Delta 3	100	⁰³ Segnaletica	159
⁰⁸ Modello, accessori, dimensioni	102	⁰⁴ Pubblicità su carrelli spesa, box di parcheggio e altro	162
⁰⁸ Elementi da ordinare	103	⁰⁵ Fondazioni per box di parcheggio	164
Sistema box di parcheggio Economy			
⁰⁹ Box di parcheggio Economy	104		
¹⁰ Box di parcheggio per biciclette Economy	106		
⁰⁹⁻¹⁰ Modello, accessori, dimensioni	107		
⁰⁹⁻¹⁰ Elementi da ordinare	108		
Accessori per sistemi box di parcheggio			
¹¹ Accessori: Assistenza, protezione, pubblicità	110		
Stazioni di inizio file			
¹² Acciaio inossidabile	112		
¹³ Zincatura a caldo per esterno	114		
¹⁴ Classic per interno	116		
¹⁵ Stazioni di ancoraggio Classic	118		
Sistema antifurto per i carrelli spesa			
¹⁶ Sistema antifurto per carrello SmartStop	120		



1949

Il primo carrello spesa Wanzl: Pick-up
Il più vecchio carrello spesa prodotto in Germania con 2 cestini removibili.

Più di 65 anni di carrelli spesa

Approfittate del know-how di Wanzl



Prospetto 1957

■ **Più di 65 anni fa** il fondatore della nostra azienda Rudolf Wanzl junior ha inventato i carrelli spesa imbottigliabili. Proprio con questa invenzione ha permesso al self service di prendere il via in Germania e in tutto il mondo. Il principio di funzionamento dei carrelli è rimasto sempre lo stesso, la tecnologia e il design sono stati costantemente migliorati, raffinati e adattati alle esigenze del momento.

■ **La gamma di carrelli spesa Wanzl è completa.** Comprende tutti i componenti della moderna logistica della spesa e del servizio ai clienti. Carrelli spesa maneggevoli e leggeri o cestini moderni stimolano i clienti ad acquistare i generi di cui hanno bisogno quotidianamente oppure a realizzare i loro desideri nei diversi settori commerciali, dal fai da te ai beni di lusso.

■ **Per questo Wanzl** conta più di 4.200 dipendenti in undici stabilimenti di produzione sparsi in tutto il mondo, che si concentrano su nuovi settori e nuovi prodotti, un design esclusivo, una qualità sempre elevata e un vasto volume di produzione. Il risultato di tutto questo lavoro è un prodotto in grado di soddisfare i clienti e le future necessità.



Concentra



Euroline Serie EL



TANGO*

La comodità nel fare la spesa è più importante che mai!

■ **Wanzl è costantemente al lavoro** per sviluppare soluzioni necessarie per i bisogni futuri. In quanto leader mondiale nel settore dei carrelli spesa forniamo le risposte giuste. Non ci soffermiamo sui nostri sistemi innovativi, ma lavoriamo affinché possano superare le odierne richieste e soluzioni. Cerchiamo sempre di essere un passo avanti agli altri per quanto riguarda design e tecnica.



SALSA*

WEINMANUFAKTUR UNTERTÜRKHEIM

LE WILLY

ANTINORI

PHILIPPE DE ROTHSCHILD

WEIN




2017

Highlight a EuroShop: Serie Salsa®

Carrelli spesa Premium con cestino di plastica con design a rete ed elevata adattabilità alla Corporate Identity del punto vendita e nella dotazione.

La prima impressione

Full range lungo tutto il percorso nel punto vendita



MESSA A DISPOSIZIONE:
ordinata e pulita, ad esempio in box di parcheggio



CARRELLI SPESA ACCATTIVANTI:
carrelli diversi per assortimenti diversi



FUNZIONALI PER MOLTI SETTORI:
pratico (scanner) e di facile uso per le famiglie

■ **I clienti si aspettano un'esperienza d'acquisto positiva.** Questa esperienza inizia fin dal prelievo del carrello dal parcheggio e plasma l'aspettativa. Carrelli spesa curati, correttamente funzionali, messi a disposizione con ordine nei box di parcheggio hanno un effetto positivo sui clienti. I carrelli spesa giusti e adatti all'assortimento e alle necessità attraversano "quasi inosservati" il punto vendita. Le dotazioni pratiche sono una comodità per famiglie, anziani o per ridurre i tempi di attesa, rendono piacevoli gli acquisti e fanno diventare i clienti clienti abituali.

■ **I collaboratori Wanzl** altamente qualificati sono costantemente impegnati a individuare soluzioni che rendano più efficienti ed economici tutti i processi del punto vendita attraverso moderne soluzioni informatizzate. Viene perseguito l'obiettivo di semplificare gli acquisti e rendere confortevole la permanenza nel punto vendita il più possibile, ponendo l'attenzione sull'utile dell'azienda. Nei prodotti Wanzl è realizzato tutto quanto è tecnicamente ragionevole e fattibile.

■ **I prodotti Wanzl sono unici.** Grazie alla competenza tecnica, alla continuità, all'affidabilità e alle soluzioni e tecnologie innovative che può vantare, Wanzl è in grado di garantire cicli di lavorazione efficaci, assicurando competitività e successo commerciale ai propri partner. Cogliete questa opportunità per "mostrare il vostro lato migliore".

■ **I prodotti Wanzl sono ecologici e sostenibili.** Sin nella fase di lavorazione, Wanzl si preoccupa di utilizzare tecniche di processo ecologiche e materiali riciclabili ed ecocompatibili. I prodotti Wanzl pregiati grazie alla elevata qualità non necessitano di particolari misure per manutenzione, servizio e riparazione. I costi d'esercizio correnti sono mantenuti costantemente bassi.

Ciò di cui i vostri clienti hanno bisogno

Successo con clienti soddisfatti



TIPI DI CARRELLI:
ampia varietà di carrelli che soddisfano i clienti



DIMENSIONI DEI CARRELLI:
capacità del cestino di serie da 22 a 240 litri,
carrelli speciali fino a 275 litri



ADATTI PER ACQUISTI CON LA FAMIGLIA:
carrelli che invogliano gli acquisti

■ **I carrelli spesa e i cestini Wanzl** accompagnano i vostri clienti durante tutti gli acquisti. Il tipo di punto vendita, l'assortimento merci e la superficie di vendita influiscono innanzitutto sulla scelta tra cestino o carrello e sul rispettivo tipo. La posizione e la struttura dell'utenza influiscono infine sulle dimensioni, sulla portata, sulla dotazione e sugli accessori. Particolari servizi del punto vendita e le esigenze della clientela rendono in definitiva necessari ulteriori carrelli speciali. E noi ce ne facciamo carico volentieri: carrelli spesa per bambini, Fun Mobil e carrelli spesa con seggiolino per bambino per famiglie giovani, Sedo e carrelli spesa per clienti disabili con limitazione della capacità motoria, oppure Light per acquisti veloci durante le pause o dopo il lavoro.

■ **I prodotti Wanzl garantiscono un funzionamento affidabile.** La massima qualità dei materiali e delle superfici, la lavorazione eccellente di tutti i componenti e l'esperienza pluridecennale nella costruzione, pianificazione e produzione fanno di Wanzl il partner ideale in tutti i settori relativi ai carrelli e cestini per la spesa. Wanzl garantisce un'elevata sicurezza degli investimenti, grazie all'affidabilità delle forniture successive per molti anni.

Ciò di cui necessitate

Il potenziale offerto da operazioni di servizio ottimizzate



GRANDE VOLUME DI CARICO:
la serie DRC prevede lo spazio ottimale per le bibite



PROTEZIONE ANTIFURTO:
la serie EL tiene libera la visuale sulla merce alla cassa



MODERNA:
la serie Tango è attrezzata al meglio per il futuro con il Self-scanning


■ **Il carrello spesa Wanzl per ogni esigenza.** Cosa deve poter fare un carrello spesa? Cosa c'è in programma per il futuro? Queste sono alcune delle domande che influiscono sulle decisioni di acquisto e con ciò da Wanzl potete trovare il carrello spesa adeguato. Con fondo a griglia e ampia capacità, con telaio inferiore senza ripiano, che riduce le differenze di inventario alla cassa, con cestino in plastica, che con il Self-scanning rende futuristico il punto vendita, e tanto altro. Le operazioni di servizio possono essere ottimizzate anche con accessori mirati. Il corretto riordino dei carrelli è assicurato da sistemi a lucchetto, i box di parcheggio proteggono il prezioso investimento e le ruote per tappeti mobili ampliano il campo d'impiego su più piani.

■ **Elementi di protezione in plastica sui bordi** proteggono affidabilmente i carrelli e gli arredi da danni.

■ **I carrelli spesa Wanzl sono affidabili da qualsiasi punto di vista.** Sono disponibili tutti i giorni per i trasporti più difficoltosi, supportano i clienti negli acquisti e contribuiscono a incrementare le vendite.

Una lunga esperienza di progettazione

Know-how, per notare subito cosa manca



PROGETTAZIONE PROFESSIONALE:
con moderni sistemi CAD



REQUISITI INDIVIDUALI:
il rendering 3D propone soluzioni eccezionali



TRATTAMENTI GALVANICI POTENTI:
per zinco, ottone
MODERNI IMPIANTI DI RIVESTIMENTO A POLVERE:
per superfici colorate
ALTI LIVELLI DI QUALITÀ E VOLUME DI PRODUZIONE:
produzione interna delle ruote e costante controllo qualità

■ **Consulenza competente.** Mettetevi in contatto con noi tempestivamente. Siamo in grado di assistervi con la nostra consulenza fin dai primi passi di un nuovo progetto. Grazie alla nostra pluriennale esperienza possiamo aiutarvi ad affrontare nel migliore dei modi il vostro progetto di costruzione, evitando i problemi. Dalla scelta dei carrelli fino al posizionamento dei box di parcheggio per il corretto riordino, alla segnaletica e ai dispositivi di sicurezza potete contare su Wanzl.

■ **Progettazione in 3D all'avanguardia.** Con moderni sistemi CAD creiamo disegni esatti delle soluzioni proposte, ad esempio per carrelli speciali personalizzati. La rappresentazione 3D mostra una vista con le informazioni necessarie e nella finestra di dialogo vengono definiti i dettagli della progettazione.

Parlate con noi! La nostra esperienza a livello mondiale è la base migliore sulla quale sviluppare prodotti per i vostri requisiti e desideri specifici.

■ **Wanzl: un partner fin dall'inizio.** Con i numerosissimi prodotti del nostro programma completo di carrelli spesa e la nostra lunga esperienza possiamo accompagnarvi nella ristrutturazione delle vostre superfici di vendita fino alla realizzazione di nuove idee e nuovi concetti di punto vendita. Le idee di alto livello e il servizio di progettazione professionale vi stupiranno.

Assistenza, sempre e ovunque

Montaggio, manutenzione e riparazione a opera di professionisti



MONTAGGIO (BOX DI PARCHEGGIO E STAZIONI DI INIZIO DELLE FILE):
a cura del nostro personale istruito



MANUTENZIONE:
a intervalli regolari o secondo i propri desideri



RIPARAZIONE:
con tempi di reazione rapidi

■ **Montaggio** sotto ogni aspetto esattamente secondo i progetti. I nostri montatori esperti monteranno e installeranno i box di parcheggio e i dispositivi di sicurezza esattamente come progettato nei disegni e, per mantenere o non intralciare le operazioni di servizio, esattamente nei tempi previsti.

■ **Manutenzione.** Per garantire la qualità Wanzl, si consiglia una manutenzione regolare di tutti i componenti. La manutenzione continua protegge l'integrità del vostro investimento. Informatevi sulle specifiche esigenze di manutenzione.

■ **Riparazione.** Un team esperto di specialisti offre il suo servizio di assistenza professionale, che comprende anche la documentazione e un progetto semplice di tutti i servizi necessari, dalla riparazione alla pulizia. Abbiamo predisposto diversi e interessanti pacchetti di assistenza che vi allevieranno da questa incombenza.

■ **Assistenza Wanzl,** contattabile direttamente per telefono. Per inoltrare in modo semplice le richieste al nostro servizio di assistenza professionale, vi preghiamo di utilizzare i numeri di telefono indicati in Internet. Un tecnico dell'assistenza si metterà subito in contatto con voi. C'è un punto assistenza anche vicino a voi.

Filo diretto: www.wanzl.com



01 Serie dei carrelli spesa

02 Dotazione, accessori

03 Carrelli spesa speciali

04 Sistemi di riordino

05 Cestini

06 Assistenza

07 Dati tecnici/Dimensioni



01 Panoramica prodotti

01.01 - 01.02 La qualità paga



01 DETTAGLI DI QUALITÀ



02 SUPERFICI

01.03 - 01.05 Serie EL



03 SERIE EL



04 SERIE ELX



05 SERIE LIGHT

01.06 Serie DRC



06 SERIE DRC

01.07 - 01.08 Serie Tango



07 TANGO



08 TANGO CITY, TANGO 90

01.09 Serie City Shopper 2



09 SERIE CS

01 Serie dei carrelli spesa



01.01 La qualità paga

Nulla può sostituire la qualità che scaturisce da anni di esperienza.

- › L'ampia gamma di modelli offre il carrello giusto per ogni punto vendita
- › Lunga durata, bassi costi di mantenimento, elevata redditività
- › Alta qualità apprezzata da voi e dai vostri clienti



EL 101
Anno di costruzione 198



EL 101
Anno di costruzione 2016

DR22

EL240

ELX155

D155RC

TANGO160E

EL101

EL115



Carrelli spesa con capacità del cestino da 22 a 240 litri



Carrelli spesa per ogni assortimento di merce



Carrelli spesa adeguati alle esigenze dei clienti e agli spazi disponibili



Elevata sicurezza per uso normale e uso su tappeto mobile

01.01 Dettagli di qualità

■ Il risultato di anni di esperienza e di un lavoro di sviluppo costante e mirato.

Nei loro acquisti quotidiani, i vostri clienti beneficiano inconsapevolmente del know-how che si nasconde in ogni singolo carrello spesa Wanzl. E voi avete il vostro ritorno nella soddisfazione di questi clienti e nei bassi costi d'esercizio.

Acciai

Tutte le materie prime di tubi, tubi ovali e fili metallici soddisfano i massimi standard di qualità e sono selezionate accuratamente in merito alle loro caratteristiche al fine di soddisfare i requisiti dei carrelli spesa.



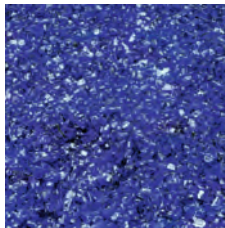
Garanzia di qualità

I materiali e la lavorazione sono sottoposti a test di qualità per verificare la capacità di carico, la resistenza alla luce e altre caratteristiche in condizioni di sollecitazione estreme.



Lavorazione della plastica

Dal sistema a lucchetto alle ruote, fino agli elementi di plastica, noi produciamo la maggior parte dei componenti utilizzando plastiche pregiate e riciclate.



Appositamente per carrelli spesa

Ruote d'avanguardia dotate di cuscinetti a sfera con corpo in plastica, rivestimento in gomma e forcella di acciaio molto stabile per uso intensivo e ruote per tappeti mobili per il uso su più piani: tutto di nostra produzione.



Ridotta profondità di incastro

Tutti i carrelli spesa Wanzl si distinguono per la profondità di incastro particolarmente ridotta e quindi per il ridotto spazio utile necessario per il riordino.



Sistemi a lucchetto

Sistemi affermati e compatibili in plastica resistente con alloggiamento scorrevole o fessura per monete per manici tradizionali o da integrare nel manico Promobox Plus.



Manici

Manico standard con rivestimento in plastica, a richiesta con inserto pubblicitario, o a scelta Promobox Plus, che permette di sostituire rapidamente l'inserto pubblicitario.



Sicurezza secondo la normativa europea

Per l'uso sicuro del carrello spesa con bambini. Lo standard di sicurezza dei carrelli spesa Wanzl è conforme alla norma EN 1929.



Attenuazione del rumore, protezione

Le parti mobili degli snodi e delle superfici di arresto hanno ammortizzatori di plastica. Orecchiette in plastica per il manico, batti-carrello, protezioni del cestino e altri elementi proteggono il carrello e il punto vendita.



Superfici

Protection_Made by Wanzl, le migliori superfici per carrelli spesa con zinco + LACK, o rivestimento in polvere Power-Coating-Plus colorato. Ulteriori informazioni al riguardo alle successive pagine ...



01.02 Superfici

Soluzioni brillanti per proteggere carrelli e ambiente

- › Rivestimenti innovativi dal leader in campo tecnologico
- › Aspetto accattivante grazie alla protezione contro la corrosione di lunga durata
- › Colori invitanti su tutta la gamma di prodotti



EL 185

Rivestimento in polvere di plastica nei colori rosso e grigio e zinco-lucida con vernice protettiva trattata in forno



Zinco-cromatura lucida con vernice protettiva trattata in forno



Rivestimento in polvere di plastica in molti colori



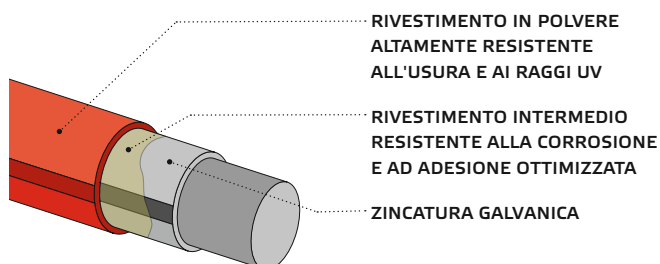
Marchio di qualità Galvanotechnik

01.02 Superfici

■ **Protezione a tutto tondo by Wanzl.** Superfici multistrato per carrelli spesa accattivanti, perfettamente protetti e sempre igienicamente puliti. I carrelli restano così utilizzabili e funzionanti a lungo e mantengono il loro valore. Sono un investimento sicuro.

Power Coating Plus, triplice protezione

Power Coating Plus garantisce una protezione duratura contro la corrosione e un aspetto accattivante grazie a uno speciale procedimento multistrato costituito da zincatura galvanica, verniciatura elettroforetica a immersione e rivestimento in polvere finale.



Qualità che si percepisce

Il rivestimento in plastica di alto spessore conferisce al carrello spesa una sensazione di maggior calore e pregio.



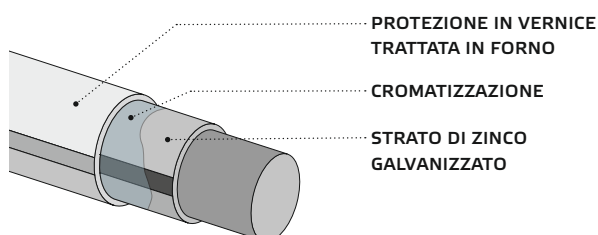
Riduzione del rumore

Il contatto tra metalli spesso causa rumori fastidiosi. Il nostro rivestimento Power Coating Plus ammortizza il livello di rumore in modo percepibile all'udito.



Super Protect, la protezione brillantissima

Zinco-cromatura lucida con protezione vernice in materiale plastico trattata in forno: l'affidabile protezione dalla corrosione e la lucentezza trasparente e duratura si ottengono grazie a uno strato di zinco ultralucido cromato nel nostro impianto galvanico. La finitura viene ottenuta grazie a una protezione in vernice in materiale plastico trattata in forno.



01.03 Serie EL

Chiarezza alla cassa

- › Impossibilità di posare la merce sul telaio inferiore, antifurto
- › Cestini a maglia fitta, capacità da 75 a 240 litri
- › Ruote Wanzl originali, resistenti all'abrasione, esenti da manutenzione, con diametro da 100 o 125 mm




EL150

Sistema a lucchetto Wanzl
Box Classic



Capacità del cestino da 75 a 240 litri



Sistema salvaspazio ad incastro



Rivestimento in gomma per ruote Wanzl

Ruota per tappeti mobili Wanzl Tipo III

01.03 Serie EL

■ I **carrelli spesa della serie EL** sono frutto di richieste concrete dei nostri partner commerciali di non poter trasportare nulla al di fuori del cestino merce. Il telaio inferiore non permette di depositare merce; le diverse misure del cestino permettono di adattare questi carrelli a diversi assortimenti di merce e settori. È provato che il suo utilizzo diminuisce i casi di furto.



EL150

Sistema a lucchetto Starbox Wanzl, ripiano appoggiamerce – sedile per bambini, gancio per borse e slip di protezione delle ruote

1 STARBOX WANZL (OPZIONALE)

Sistema a lucchetto con copertura protettiva per l'impugnatura integrata, utilizzo con fessura per monete. Opzionale per un migliore riordino dei carrelli.

2 RIPIANO RIBALTABILE CON RIPIANO APPOGGIAMERCE – SEDILE PER BAMBINI (OPZIONALE)

Attenuazione del rumore mediante elementi di plastica. Buona chiusura laterale. Sedile per bambini con seduta in plastica ripiegabile.

3 CESTINO

Cestino in filo metallico a maglia fitta con forma conica. Il doppio filo metallico terminale stabilizza e protegge la merce da danni e i clienti da lesioni.

4 SUPPORTO CESTINO

In lamiera d'acciaio robusta con nasello di incastro. Possibilità di cambiare rapidamente i cestini danneggiati.

5 TELAIO INFERIORE

Nessuna possibilità di deporre merce. In tubo ovale piatto particolarmente rigido, con irrigidimento trasversale frontale

6 RUOTE ORIENTABILI WANZL

Resistenti all'abrasione ed esenti da manutenzione, silenziose e scorrevoli, con cuscinetti a sfera e rivestimento in gomma. Batticarrello su tutte le ruote. A richiesta, slip di protezione delle ruote.

Modello di serie

Telaio inferiore in robusto tubo ovale piatto. Cestino in filo metallico a maglia fitta, con sedile per bambini, manico in tubo tondo e coperture protettive in plastica. Sedile per bambini con seduta in plastica robusta. Attenuazione del rumore delle parti mobili.

Superficie: zinco-cromatura lucida con protezione vernice in mate-

riale sintetico o rivestimento in polvere di plastica Power-Coating Plus colorato.

Ruote: ruote Wanzl originali, resistenti all'abrasione, esenti da manutenzione, con batticarrello in plastica. Fissaggio ruote antifurto nascosto.

Sicurezza e comodità

Il telaio inferiore in tubo ovale non **permette di posare** la merce e di trasportarla fuori dalla visuale del personale alla cassa, ma offre **molta libertà per le gambe**.



Fissaggio ruote sicuro

Le ruote sono **avvitate al telaio inferiore dal basso con viti nascoste** e un attrezzo speciale.



01.04 Serie ELX

Utilità raddoppiata: ulteriore superficie di carico e sempre nella visuale del personale di cassa

- › Ripiano ripiegabile a scelta per confezioni PET o cassette di bibite
- › Aumento delle vendite grazie al maggior spazio di deposito, offerta spazio XXL
- › Separazione delle merci pesanti e delicate



ELX 101

Accessori manici comfort con sistema a lucchetto Starbox, griglia di separazione e gancio per borse sul dietro

ELX 75

ELX 248



Capacità del cestino da 75 a 240 litri

ELX 90



Sistema salvaspazio ad incastro



Rivestimento in gomma per ruote Wanzl

Ruota per tappeti mobili Wanzl Tipo III

01.04 Serie ELX

■ I **carrelli spesa della serie ELX** sono previsti per punti vendita con offerta diversificata di bibite ed elevate esigenze di protezione antifurto. Il telaio inferiore non permette di depositare merce; le diverse misure del cestino permettono di adattare questi carrelli a diversi assortimenti di merce e settori. Sul ripiano ripiegabile si possono trasportare cassette e confezioni di bibite o merce di grandi dimensioni in modo comodo e sicuro.



ELX 185

Accessori sistema a lucchetto Promobox Plus, ripiano appoggiamerco – sedile per bambini, vaschetta in filo metallico e gancio per borse

1 SEDILE PER BAMBINI con seduta in plastica o come **2** ripiano appoggiamerco – sedile per bambini (opzionale) con seduta in plastica ripiegabile

3 RIPIANO PER CASSETTE (Pat. pend.)

Aumento delle vendite con un solo gesto. Ergonomia nel caricamento. Trasporto sicuro di confezioni o cassette di bibite. Si ripiega automaticamente quando si incastra il carrello spesa.

4 RUOTE ORIENTABILI WANZL

Resistenti all'abrasione ed esenti da manutenzione, silenziose e scorrevoli, con cuscinetti a sfera e rivestimento in gomma. Batticarrello su tutte le ruote proteggono da danneggiamenti l'arredamento del negozio, la merce e il carrello stesso.

5 PROTEZIONE PERMANENTE

Superfici di ottima qualità prodotte in impianti di rivestimento propri proteggono il carrello spesa dalla corrosione.

6 GANCIO PER BORSE (opzionale)

7 VASCHETTA IN FILO METALLICO (opzionale)

Modello di serie

Telaio inferiore in robusto tubo ovale piatto con ripiano ripiegabile a maglia fine e staffe laterali per un trasporto sicuro di cassette e confezioni di bibite. Cestino in filo metallico a maglia fitta, con sedile per bambini, manico in tubo tondo e coperture protettive in plastica. Sedile per

bambini con seduta in plastica robusta.

Superficie: zinco-cromatura lucida con protezione vernice in materiale sintetico o rivestimento in polvere di plastica Power-Coating Plus colorato.

Ruote: ruote Wanzl originali, resistenti all'abrasione, esenti da manutenzione, con batticarrello in plastica. Fissaggio ruote antifurto nascosto.

Pratico caricamento

Non è più necessario "sollevare le pesanti confezioni di bibite per metterle nel cestino": basta posizionarle comodamente sul ripiano dell'ELX grazie alla sua altezza ergonomica e pratica.



Spazio XXL

Più spazio, più vendite con la combinazione di cestino e ripiano esterno, l'ELX offre spazio anche per 4 confezioni PET da sei, ovvero 24 bottiglie da 1,5 litri.



01.05 Serie Light

Il modello in filo metallico più leggero

- > Impossibilità di posare la merce sul telaio inferiore, antifurto
- > Cestini merce a maglia fitta, capacità da 70 e 100 litri
- > Cestino piatto per piccole spese, compatto, comodo e leggero



MARCHIO DI QUALITÀ
"GENERATIONEN-
FREUNDLICHES
EINKAUFEN"

Questo speciale carrello spesa Wanzl si presta a pubblicizzare questo marchio di qualità.



LIGHT 70
Cestino merce da 70 litri

LIGHT 100
Cestino merce da 100 litri



Capacità del cestino da 70 o da 100 litri.



Sistema salvaspazio ad incastro



Rivestimento in gomma per ruote Wanzl

Ruota per tappeti mobili Wanzl Tipo III

01.05 Serie Light

■ I **carrelli spesa della serie Light** sono comodi da maneggiare e integrano in modo perfetto il vostro parco standard. Il cestino merce piatto da 70 o 100 litri si carica comodamente e proprio per questo motivo viene scelto da molti clienti per le piccole spese.

Carrello ridotto Service-Plus

La disponibilità del **carrello spesa supplementare Light** è un servizio che i vostri clienti sapranno apprezzare. Permette di fidelizzare i clienti e di tenere il passo con i cambiamenti negli acquisti.

La spesa si fa sempre più spesso acquistando minori quantità di prodotti freschi. Ai single piace muoversi con agilità e velocità nel fare acquisti, gli anziani apprezzano l'ergonomia e la comodità del fondo rialzato del cestino. Fin da quando prelevano il carrello spesa dalle file, i clienti sanno già quale è il carrello giusto per loro.



Acquistare con comodità

La **forma piatta del cestino** permette un caricamento semplice e da un'altezza confortevole. La merce rimane ben visibile e posizionata in modo da non sciuparsi.



Libertà di movimento per le gambe

Comfort ottimale **nella spinta** grazie alla libertà di movimento delle gambe – particolare protezione della tibia.



Fissaggio sicuro

Le ruote sono **avvitate al telaio** inferiore con viti a scomparsa e un attrezzo speciale.



Pubblicità e protezione

Manico in tubo tondo a richiesta con inserto pubblicitario. Coperture protettive per l'impugnatura e batticarrello in plastica per proteggere i carrelli e l'arredamento.



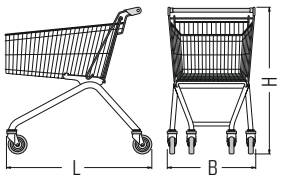










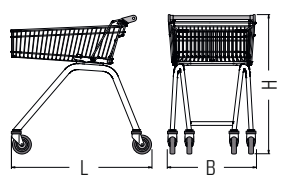


Modello di serie

Telaio inferiore in robusto tubo ovale piatto. Cestino in filo metallico a maglia fitta, con manico in tubo tondo e coperture protettive in plastica. Attenuazione del rumore per uno scorrimento silenzioso.

Superficie: zinco-cromatura lucida con protezione vernice in materiale sintetico o rivestimento in polvere di plastica Power-Coating Plus colorato.

Ruote: ruote Wanzl originali con batticarrello in plastica.

01.03 - 01.05 Elementi da ordinare serie EL, ELX, Light

Serie EL – Modello		EL75	EL90		EL101	EL115	EL130
							
Modello		N. ordine	N. ordine		N. ordine	N. ordine	N. ordine
Carrelli spesa standard		02.29983.51/61-0000*	02.29987.51/61-0000*		02.29745.51/61-0000*	02.01244.51/61-0000*	02.29991.51/61-0000*
Carrelli spesa per tappeto mobile		a richiesta	a richiesta		a richiesta	a richiesta	a richiesta
Serie ELX – Modello		ELX75	ELX90		ELX101		ELX130
							
Modello		N. ordine	N. ordine		N. ordine		N. ordine
Carrelli spesa standard					02.53789.51/61-0000*		02.19250.51/61-0000*
Carrelli spesa per tappeto mobile		a richiesta	a richiesta		a richiesta		a richiesta
Serie Light – Modello		Light 70		Light 100			
							
Modello		N. ordine		N. ordine			
Carrelli spesa standard		02.55590.51/61-0000*		02.23843.51/61-0000*			
Carrelli spesa per tappeto mobile		a richiesta		a richiesta			
Dimensioni							
Lunghezza L x Larghezza B x Altezza H (mm)	940 x 590 x 922	816 x 553 x 967**	826 x 553 x 1021**	1035 x 590 x 978	1002 x 600 x 978	1002 x 600 x 978	1029 x 595 x 1022
Capacità del cestino (litri)	74	74	86	100	100	110	132
Portata (kg)	74	74	86	100	100	110	132
Portata ripiano per cassette (kg)	-	20	20	-	20	-	20
4 ruote orientabili, Ø ruote (mm)	125	100	100	125	125	125	125
Prof. incastro per carrello (mm)	230	150**	150**	230	202	164	187
Ingombro per 10 carrelli (mm)	3010	2170**	2180**	3110	2820	2350	2720
Ingombro per 50 carrelli (mm)	12210	8170**	8180**	12310	10900	8910	10200
Capienza box di parcheggio*** (pz.)	54	84	84	54	60	78	66

* Esempi di ordine:
 02.29983.51-0000 Zinco-cromatura lucida con protezione vernice in materiale sintetico
 02.29983.61-0000 Rivestimento in polvere plastica POWER COATING, colori a richiesta

** Variazione delle dimensioni ELX, vedere Dati tecnici/Dimensioni

*** Box di parcheggio a 3 file, lunghezza 5 m

Attenzione: sono possibili scostamenti nelle dimensioni dei carrelli spesa per tappeto mobile. Il peso totale massimo consentito per carrelli spesa carichi su tappeto mobile è 160 kg. I carrelli spesa per tappeto mobile sono forniti a richiesta, in quanto devono essere studiati individualmente per il tappeto mobile utilizzato.

Sono possibili scostamenti della portata del ripiano per cassette nei carrelli per tappeto mobile ELX.

01.03 - 01.05 Accessori serie EL, ELX e Light

Manici e sistemi a lucchetto



Manico con coperture protettive, a richiesta in versione **manico** con inserto pubblicitario.



Sistema a lucchetto Wanzl Starbox con copertura per impugnatura integrata, uso con fessura per monete.



Sistema a lucchetto Wanzl Box Classic, integrato nella copertura protettiva, uso con dispositivo scorrevole per monete.



Sistema a lucchetto Wanzl Box Classic R, montaggio sul manico, uso con dispositivo scorrevole per monete.



Impugnatura con manici Comfort, a richiesta in versione **manico** con inserto pubblicitario. Capacità del cestino a partire da 101 litri.



Sistema a lucchetto Wanzl Starbox con **manici Comfort integrati**, uso con fessura per monete.



Manico Promobox Plus con sistema a lucchetto e ampia superficie per inserti pubblicitari **intercambiabili**.



Manico Promobox Plus con ampia superficie pubblicitaria, ma senza sistema a lucchetto.



Lente di ingrandimento, portatazza e supporto per scanner, molletta fermafogli per manico Promobox Plus e utensile per sostituzione inserto pubblicitario – un servizio per i vostri clienti.



Dotazione per carrelli spesa



Sedile per bambini con seduta in plastica, di serie per carrelli spesa Wanzl.



Ripiano appoggiamerce – sedile per bambini con seduta in plastica in due parti, parte superiore ripiegabile in alto.



Cintura di sicurezza per sedili per bambini, regolabile, con chiusura a scatto.



Vaschetta in plastica/filo metallico per articoli piccoli. Vaschetta in filo metallico con larghezza maglie 10 x 10 mm.



Griglia di separazione trasversale per il trasporto protetto di merci delicate.



Supporto per fiori recisi in plastica, verde traffico RAL 6024.



Asta appendiabiti per evitare sgualcimenti durante il trasporto. In robusto filo di acciaio.

01.03 - 01.05 Accessori serie EL, ELX e Light

Dotazione per carrelli spesa



Protezione per carrello e arredamento: **angolari di protezione cestino superiori e inferiori** in plastica per attutire gli urti.



Profilo di protezione cestino in plastica C, il profilo di protezione in plastica su tutto il bordo evita danni.



Combinazione di **profilo di protezione cestino C** e **angolari di protezione cestino superiori e inferiori**.



Gancio per borse anteriore in plastica.
Gancio per borse posteriore saldato al cestino del carrello.



Lente di ingrandimento per manico per stampe piccole, con molletta fermafogli e portapenna.



Tavoletta scrittoio DIN A6 in acciaio inox, con profilo antiscivolo e molletta fermafogli.



Portatazza in filo metallico da montare sulla protezione sinistra del manico. Possibile montaggio successivo.



Telaio manifesto in plastica resistente. Pubblicità sulla parte anteriore del cestino con manifesti del formato 252 x 195 mm.



Stampaggio sul supporto cestino, contrassegno di proprietà indistruttibile.

Ruote Wanzl



Ruote Wanzl originali resistenti all'abrasione, esenti da manutenzione, antitraccia.



Ruote Wanzl con fermi che impediscono lo scivolamento del carrello spesa.




Ruote Softdrive Wanzl, silenziose grazie agli ammortizzatori integrati.



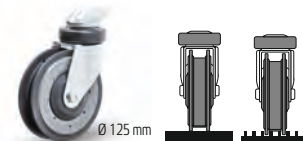
Batticarrello o slip di protezione ruote per proteggere carrello e arredamento.

Ruote per tappeti mobili Wanzl



Ruote per tappeti mobili tipo I con due rondelle e due pattini frenanti.

Ruote per tappeti mobili tipo II con ruota portante in PU profilata e due pattini frenanti.



Ruote per tappeti mobili tipo III con due rondelle e due pattini frenanti interni.



Ruote per tappeti mobili tipo IV con ruota portante in PU e ruota con sensore per bloccare la ruota portante.

01.06 Serie DRC

Il classico per il punto vendita con reparto bibite ben ordinato

- › Cestino e telaio inferiore sollevato in filo metallico, di serie con fondo a griglia
- › Cestini a maglia fitta, capacità da 75 a 185 litri
- › Ruote Wanzl originali con diametro da 100 o 125 mm



D130RC

Accessori ripiano appoggiamerce – sedile per bambini, Promobox Plus, angolare di protezione del cestino superiore con profilo di protezione C, vaschetta in filo metallico, gancio per borse, barra antiurto



Capacità del cestino tra 22 e 185 litri



Sistema salvaspazio ad incastro

D120RC



Rivestimento in gomma per ruote Wanzl

Ruota per tappeti mobili Wanzl Tipo III

01.06 Serie DRC

■ I **carrelli spesa della serie DRC**, irrinunciabili per punti vendita con centro bibite attiguo, sono un vero miracolo per il trasporto delle merci. Questo carrello, oltre alla ricca spesa posta nel cestino, offre spazio sul telaio inferiore anche per due cassette di bibite.



D155RC

Accessori ripiano appoggiamerce – sedile per bambini, Promobox Plus, profilo di protezione del cestino C, griglia di separazione trasversale, gancio per borse, barra antiurto

1 PROMOBX® PLUS (OPZIONALE)

Manico del carrello ergonomico con ampia superficie pubblicitaria, molletta fermafogli e sistema a lucchetto per un migliore riordino del carrello. Pat. pend. / design pend.

2 CESTINO

Cestino in filo metallico a maglia fitta, forma conica con doppio filo metallico di chiusura. Profilo di protezione del cestino C (opzionale)

3 RIPIANO RIPIEGABILE CON RIPIANO APPOGGIAMERCE – SEDILE PER BAMBINI (OPZIONALE)

Attenuazione del rumore mediante elementi di plastica. Seduta in plastica con buona chiusura laterale, ripiegabile per creare un vano separato per la merce.

4 SUPPORTO CESTINO

In lamiera d'acciaio robusta con nasello di incastro. Possibilità di cambiare rapidamente i cestini danneggiati.

5 RUOTE ORIENTABILI WANZL

Silenziose e scorrevoli, su cuscinetti a sfera con rivestimento in gomma, con slip di protezione ruote (opzionale).

6 BARRA ANTIURTO (OPZIONALE)

In plastica, quale protezione ottimale.

Modello di serie

Telaio inferiore e cestino a maglia fitta in robusto filo d'acciaio, di serie con sedile per bambini, manico in tubo tondo e coperture protettive in plastica. Sedile per bambini con seduta in plastica robusta.

Superficie: zinco-cromatura lucida con protezione vernice in materiale sintetico o rivestimento in polvere di plastica Power-Coating Plus colorato.

Ruote: ruote Wanzl originali, resistenti all'abrasione, esenti da manutenzione, con batticarrello in plastica. Fissaggio ruote antifurto nascosto.

Per la vendita di bibite

L'ampio spazio intermedio tra il fondo a griglia di serie e il fondo del cestino permette il trasporto di cassette alte di bibite (ad es. CocaCola con bottiglie da 1 litro).










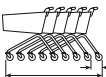


Fissaggio ruote sicuro

Le ruote sono **avvitate al telaio inferiore dal basso con viti a scomparsa** e un attrezzo speciale.



01.06 Elementi da ordinare serie DRC

Serie DRC – Modello	DR22	D75RC	D90RC	D101RC
	  Arlecchino			
Modello	N. ordine	N. ordine	N. ordine	N. ordine
Carrelli spesa standard	02.03908.51/61-0000*	02.06921.51/61-0000*	02.06933.51/61-0000*	02.06951.51/61-0000*
Carrello spesa standard Arlecchino	02.41761.73-0000	-	-	-
Carrelli spesa per tappeto mobile	-	a richiesta	a richiesta	a richiesta
Dimensioni				
Lunghezza L x Larghezza B x Altezza H (mm)	549 x 384 x 669	795 x 513 x 1024	802 x 513 x 1080	895 x 568 x 1075
Capacità del cestino (litri)	22	74	86	100
Portata (kg)	22	74	86	100
Portata fondo a griglia (kg)	-	50	50	50,0
Capienza/capacità fondo a griglia	-			
4 ruote orientabili, Ø ruote (mm)	50	100	100	125
 Prof. di incastro per carrello (mm)	130	120	120	202
Ingombro per 10 carrelli (mm)	1720	1880	1890	2720
Ingombro per 50 carrelli (mm)	6920	6680	6690	10800
Capienza box di parcheggio** (pz.)	175	108	108	63

* Esempi di ordine:
 02.03908.51-0000 Zinco-cromatura lucida con protezione vernice in materiale sintetico
 02.03908.61-0000 Rivestimento in polvere plastica POWER COATING, colori a richiesta

** Box di parcheggio a 3 file, lunghezza 5 m













Fondo a griglia per **una** cassetta di bibite con dodici bottiglie da 1 litro (ad es. CocaCola)



Fondo a griglia per **due** cassette di bibite con 12 bottiglie da 1 litro (ad es. CocaCola)

Possibilità di trasportare cassette di bibite con bottiglie da 1,5 litri.
 Quantità in base alle dimensioni delle cassette

D120RC	D130RC	D150RC	D155RC	D185RC
				
N. ordine	N. ordine	N. ordine	N. ordine	N. ordine
02.06961.51/61-0000*	02.06970.51/61-0000*	02.07580.51/61-0000*	02.52385.51/61-0000*	02.52386.51/61-0000*
-	-	-	-	-
a richiesta	a richiesta	a richiesta	a richiesta	a richiesta
993 x 592 x 1064	983 x 592 x 1097	990 x 592 x 1155	1042 x 598 x 1037	1060 x 598 x 1101
122	132	155	143	179
122	132	155	143	179
50,0	50,0	50,0	50,0	50,0
				
125	125	125	125	125
202	202	202	235	235
2820	2800	2810	3160	3180
10900	10880	10890	12560	12580
60	60	60	51	51

Attenzione: sono possibili scostamenti nelle dimensioni dei carrelli spesa per tappeto mobile. Il peso totale massimo consentito per carrelli spesa carichi su tappeto mobile è 160 kg. I carrelli spesa per tappeto mobile sono forniti a richiesta, in quanto devono essere studiati individualmente per il tappeto mobile utilizzato.

01.06 Accessori serie DRC

Manici e sistemi a lucchetto



Manico con coperture protettive, a richiesta in versione **manico** con inserto pubblicitario.



Sistema a lucchetto Wanzl Starbox con copertura per impugnatura integrata, uso con fessura per monete.



Sistema a lucchetto Wanzl Box Classic, integrato nella copertura protettiva, uso con dispositivo scorrevole per monete.



Sistema a lucchetto Wanzl Box Classic R, montaggio sul manico, uso con dispositivo scorrevole per monete.



Impugnatura con manici Comfort, a richiesta in versione **manico** con inserto pubblicitario. Capacità del cestino a partire da 101 litri.



Sistema a lucchetto Wanzl Starbox con **manici Comfort integrati**, uso con fessura per monete.



Manico Promobox Plus con sistema a lucchetto e ampia superficie per inserti pubblicitari **intercambiabili**.



Manico Promobox Plus con ampia superficie pubblicitaria, senza sistema a lucchetto.



Lente di ingrandimento, portatazza e supporto per scanner, molletta fermafogli per manico Promobox Plus e utensile per sostituzione inserto pubblicitario – un servizio per i vostri clienti.



Dotazione per carrelli spesa



Sedile per bambini con seduta in plastica, di serie per carrelli spesa Wanzl.



Ripiano appoggiamerce – sedile per bambini con seduta in plastica in due parti, parte superiore ripiegabile in alto.



Cintura di sicurezza per sedili per bambini, regolabile, con chiusura a scatto.



Asta con bandierina, a scelta con **manico**, per DR22. Bandierina senza decoro stampato, stampa a richiesta.



Vaschetta in plastica/filo metallico per articoli piccoli. Vaschetta in filo metallico con larghezza maglie 10 x 10 mm.



Griglia di separazione trasversale per il trasporto protetto di merci delicate.



Supporto per fiori recisi in plastica, verde traffico RAL 6024.



Asta appendiabiti per evitare sgualcimenti durante il trasporto. In robusto filo di acciaio.

01.06 Accessori serie DRC

Dotazione per carrelli spesa



Protezione per carrello e arredamento: **angolari di protezione cestino superiori e inferiori** in plastica per attutire gli urti.



Profilo di protezione cestino in plastica C, il profilo di protezione in plastica su tutto il bordo evita danni.



Combinazione di **profilo di protezione cestino C** e **angolari di protezione cestino superiori e inferiori**.



Pat. pend. / Design pend.

Barra antiurto per la protezione da lesioni nella zona dei talloni o per la superficie di carrelli colorati.



Gancio per borse anteriore in plastica.
Gancio per borse posteriore saldato al cestino del carrello.



Lente di ingrandimento per manico per stampe piccole, con molletta fermafogli e portapenna.



Tavoletta scrittoio DIN A6 in acciaio inox, con profilo antiscivolo e molletta fermafogli.



Portatazza in filo metallico da montare sulla protezione sinistra del manico. Possibile montaggio successivo.



Telaio manifesto in plastica resistente. Pubblicità sulla parte anteriore del cestino con manifesti del formato 252 x 195 mm.



Stampaggio sul supporto cestino, contrassegno di proprietà indistruttibile.

Ruote Wanzl



Ruote Wanzl originali resistenti all'abrasione, esenti da manutenzione, antitraccia, solo da Wanzl.

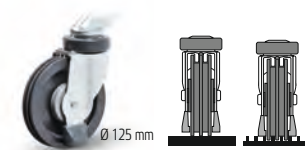


Ruote Wanzl con fermi che impediscono lo scivolamento del carrello spesa.

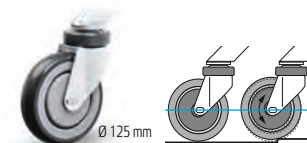
Ruote per tappeti mobili Wanzl



Ruote per tappeti mobili tipo I con due rondelle e due pattini frenanti.



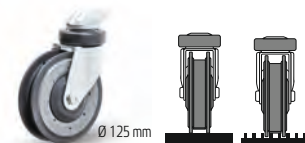
Ruote per tappeti mobili tipo II con ruota portante in PU profilata e due pattini frenanti.



Ruote Softdrive Wanzl, silenziose grazie agli ammortizzatori integrati.



Batticarrello o slip di protezione ruote per proteggere carrello e arredamento.



Ruote per tappeti mobili tipo III con due rondelle e due pattini frenanti interni.



Ruote per tappeti mobili tipo IV con ruota portante in PU e ruota con sensore per bloccare la ruota portante.

01.07 Serie Tango®

La serie di carrelli spesa con cestino in plastica con struttura a nido d'ape

- › Modelli di carrello spesa particolarmente leggeri grazie al design innovativo
- › Cestini in plastica a maglia fitta con struttura a nido d'ape, volume da 22 a 240 litri
- › Ruote Wanzl originali con diametro da 125 mm



Pat. pend.

TANGO® 160 E

Accessori griglia di separazione trasversale, vaschetta in plastica e lente di ingrandimento



Rivestimento in gomma per ruote Wanzl

Ruota per tappeti mobili Wanzl Tipo III



Capacità del cestino tra 22* e 240 litri



Sistema salvaspazio ad incastro

Tango 160 E

Asta con bandierina senza decoro stampato

Manico

Tangolino

Il colorato divertimento per la spesa per i piccoli



* Tangolino con ruote standard Ø 50 mm

** Non Tango 90

01.07 Serie Tango® Pat. pend.

■ I **carrelli spesa della serie Tango®** conquistano tutti in qualsiasi punto vendita grazie al loro design: con cestino in colori e combinazioni di colori allettanti, Promobox di serie con ampia superficie per inserti pubblicitari intercambiabili e diversi telai inferiori per svariati assortimenti di merci. Particolarmente leggeri da spingere e manovrare fanno della spesa un puro divertimento.



TANGO® 160 P

Accessori, griglia di separazione trasversale, vaschetta in plastica, lente di ingrandimento, ripiano per cassette e fondo a griglia

1 PROMOBBOX PLUS

Manico con struttura ergonomica e sistema a lucchetto integrato, ampia superficie pubblicitaria e molletta fermafogli o **MANICO IN TUBO TONDO** (opzionale), a richiesta con Starbox Wanzl.

2 RIPIANO APPOGGIAMERCE – SEDILE PER BAMBINI

Può essere usato come comodo sedile per bambini o ripiegato in alto come pratico ripiano per gli articoli più delicati e fragili.

3 PROFILO DI PROTEZIONE E IMPUGNATURA

Manico pratico per manovrare comodamente il carrello.

4 RIPIANO PER CASSETTE (OPZIONALE)

Aumento delle vendite con un solo gesto. Ergonomia nel caricamento. Trasporto sicuro di confezioni o cassette di bibite. Si ripiega automaticamente quando si incastra il carrello spesa.

5 FONDO A GRIGLIA (OPZIONALE)

Inclinato, con nasello in filo metallico per il profilo antiscivolo per contenitori e cassette di bibite.

6 SLIP (OPZIONALE)

La copertura per le forcelle delle ruote rende ancora più attraente il carrello spesa.

Modello di serie

Telaio inferiore in robusto tubo ovale piatto. Cestino in plastica a maglia fitta con struttura a nido d'ape, con ripiano appoggiamerce – sedile per bambini, Promobox Plus e coperture protettive in plastica per impugnatura. Particolarmente silenzioso.

Superficie: telaio inferiore in zinco-cromatura lucida con protezione

vernice in materiale sintetico o rivestimento in polvere di plastica Power-Coating Plus colorato. Per i colori standard e le combinazioni di colori delle parti in plastica vedere Elementi da ordinare Tango.

Ruote: ruote Wanzl originali, resistenti all'abrasione, esenti da manutenzione, con batticarrello in plastica. Fissaggio ruote anti-furto nascosto.

Telai inferiori variabili

Telaio inferiore in tubo ovale

- senza possibilità di appoggio
- con ripiano per cassette o fondo a griglia
- con ripiano per cassette e fondo a griglia



**TANGO CITY/CITY A
TANGO 90E/90EA**

Con/senza ripiano per cassette



TANGO 160/220/240 E

Senza ripiano



TANGO 160/220/240 P
Con ripiano per cassette
(opzionale)



TANGO 160 RC
Con ripiano per cassette e
fondo a griglia

01.08 Tango® City e Tango® 90 E

I piccoli in versione in plastica comoda

- › Carrello ridotto per i piccoli acquisti
- › Cestini merce a maglia fitta, capacità da 77 o 90 litri
- › Ripiano sul telaio inferiore, a richiesta



TANGO 90 EA

Accessori sedile per bambini, slip di protezione ruote
Design pend.

TANGO CITY A



Questo speciale carrello spesa Wanzl si presta a pubblicizzare questo marchio di qualità.



Capacità del cestino da 77 o 90 litri



Sistema salvaspazio ad incastro

Tango City



TANGO CITY - Colori

01.08 Tango® City e Tango® 90 E

■ I compatti e maneggevoli **Tango City** e **Tango 90 E** sono ideali per i piccoli acquisti "al volo" o quando si deve andare veloci. Con le loro dotazioni comode, non hanno nulla da invidiare ai fratelli maggiori. Se trovano disponibile come alternativa questo modello, i vostri clienti potranno scegliere in modo mirato e ponderato il carrello giusto per la loro spesa.

Carrello ridotto

L'integrazione ideale per il vostro parco carrelli. Il servizio apprezzato per gli acquisti di single.



Di tendenza

Per gli acquisti più piccoli, ad esempio nei nuovi magazzini City, lo stile di questi carrelli è la scelta sicura.



Comfort

L'ampio spazio per le gambe e la leggerezza data dal **cestino in plastica** sono comodità particolarmente apprezzate dai clienti.



A misura di bambino

I **Tango City** sono dotati di serie di un ripiano appoggiamerce – sedile per bambini, I **Tango 90 E** possono essere forniti, a richiesta, con ripiano appoggiamerce – sedile per bambini in filo metallico.



Ulteriori utilità

Con il **Tango City A** e il **Tango 90 EA** si possono trasportare confezioni di bottiglie o cassette di bevande sul ripiano del telaio inferiore.



Modello di serie

Telaio inferiore in robusto tubo ovale piatto. Cestino in plastica a maglia fitta con struttura a nido d'ape filigranata. Attenuazione del rumore per uno scorrimento silenzioso.

Superficie: telaio inferiore con superficie zinco-cromata lucida con protezione in vernice plastica trattata in forno. Per i colori standard e le combinazioni di colori delle parti in plastica vedere Elementi da ordinare Tango.

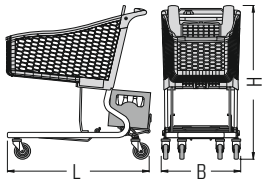






Ruote: ruote Wanzl originali, resistenti all'abrasione, esenti da manutenzione, con batticarrello in plastica. Fissaggio ruote antifurto nascosto.










Tango 90 EA

Sistema salvaspazio ad incastrò

01.07 - 01.08 Elementi da ordinare Tango®

Serie Tango – Modello	Tangolino	Tango City	Tango City A	Tango 90 E	Tango 90 EA
					
Modello	N. ordine	N. ordine	N. ordine	N. ordine	N. ordine
Carrello spesa standard con sedile per bambini	-	02.54015.95-0000*	02.54015.95-0000*	-	-
... con ripiano ripiegabile nel cestino standard	02.39551.95-0000*	-	-	02.17700.95-0000*	02.17600.95-0000*
Carrello spesa per tappeto mobile con sedile bambini	-	02.62377.95-0000*	02.62377.95-0000*	-	-
... con ripiano ripiegabile nel cestino standard	-	-	-	02.35031.95-0000*	02.35709.95-0000*
Dimensioni					
Lunghezza L x Larghezza B x Altezza H (mm)	572 x 380 x 711	922 x 530 x 1007	922 x 530 x 1007	997 x 594 x 1009	997 x 594 x 1009
Capacità del cestino (litri)	22	77	77	90	90
Portata (kg)	22	77	77	90	90
Portata ripiano o fondo a griglia (kg)	-	-	9	-	20
Portata ripiano per cassette (kg)	-	-	-	-	-
Supporto manifesto (per manifesti B x H mm)	-	-	-	-	-
4 ruote orientabili, Ø ruote (mm)	50	125	125	125	125
 Prof. di incastro per carrello (mm)	190	220	220	240	240
Ingombro per 10 carrelli (mm)	2290	2902	2902	3160	3160
Ingombro per 50 carrelli (mm)	9890	11702	11702	12760	12760
Capienza box di parcheggio** (pz.)	72	57	57	51	51

Colori standard					
Tangolino		Tango City		Tango 90, 160, 220 e 240	
Cestino	Ripiano ripiegabile nel cestino	Cestino	Promobox Plus Impugnatura Ripiano appoggiamerco – sedile per bambini Griglia di separazione Vaschetta per articoli piccoli Profilo di protezione Gancio per borse anteriore	Cestino	Promobox Plus Impugnatura Ripiano appoggiamerco – sedile per bambini Griglia di separazione Vaschetta per articoli piccoli Profilo di protezione Gancio per borse anteriore
RAL 3000 Rosso fuoco	RAL 3000 Rosso fuoco	RAL 7015 Grigio ardesia	Blu	RAL 3000 Rosso fuoco	RAL 3000 Rosso fuoco
RAL 5002 Blu oltremare	RAL 5002 Blu oltremare		Verde	RAL 5002 Blu oltremare	RAL 5002 Blu oltremare
RAL 1028 Giallo melone	RAL 1028 Giallo melone		Magenta	RAL 7015 Grigio ardesia	RAL 7015 Grigio ardesia
			Arancione		

Tango 160 E	Tango 160 P	Tango 160 RC	Tango 220 E	Tango 220P	Tango 240 E	Tango 240P
						
N. ordine	N. ordine	N. ordine	N. ordine	N. ordine	N. ordine	N. ordine
02.24296.95-0000*	02.17628.95-0000*	02.05764.95-0000*	02.19324.95-0000*	02.19211.95-0000*	02.58083.95-0000*	02.58090.95-0000*
-	-	-	-	-	-	-
02.24522.95-0000*	02.17631.95-0000*	02.03617.95-0000*	02.20793.95-0000*	02.20680.95-0000*	02.59364.95-0000*	02.59682.95-0000*
-	-	-	-	-	-	-
1060 x 595 x 1022	1102 x 595 x 1022	1078 x 595 x 1133	1136 x 595 x 1078	1136 x 595 x 1078	1266 x 595 x 1080	1266 x 595 x 1080
160	160	160	220	220	240	240
160	160	160	220	220	240	240
-	50	50	-	50	-	50
-	20	20	-	20	-	20
297 x 210 (DIN A4)	297 x 210 (DIN A4)	297 x 210 (DIN A4)	297 x 210 (DIN A4)	297 x 210 (DIN A4)	297 x 210 (DIN A4)	297 x 210 (DIN A4)
125	125	125	125	125	125	125
285	285	285	295	295	295	295
3630	3670	3650	3795	3795	3921	3921
15030	15070	15050	15595	15595	15721	15721
42	42	42	42	42	39	39

Il grigio ardesia RAL 7015 è il colore standard per:

parte inferiore del ripiano appoggiamerce
- sedile per bambini
gancio per borse posteriore
supporto per scanner, portatazza e
supporto meccanico per Promobox Plus

Il grigio antracite RAL 7016 è il colore standard per:

batticarrello
fissaggio fondo a griglia

* Indicare la superficie desiderata per il telaio inferiore e il colore o la combinazione di colori del cestino.

** Box di parcheggio a 3 file, lunghezza 5 m

Attenzione: sono possibili scostamenti nelle dimensioni dei carrelli spesa per tappeto mobile. Il peso totale massimo consentito per carrelli spesa carichi su tappeto mobile è 160 kg. I carrelli spesa per tappeto mobile sono forniti a richiesta, in quanto devono essere studiati individualmente per il tappeto mobile utilizzato.

Sono possibili scostamenti della portata del ripiano per cassette nei carrelli per tappeto mobile Tango.

01.07 - 01.08 Accessori Tango®

Manici e sistemi a lucchetto



Manico Promobox Plus con sistema a lucchetto e ampia superficie per inserti pubblicitari **intercambiabili**.



Manico Promobox Plus con ampia superficie pubblicitaria, ma senza sistema a lucchetto.



Lente di ingrandimento, portatazza e supporto per scanner, molletta fermafogli per manico Promobox Plus e utensile per sostituzione inserto pubblicitario – un servizio per i vostri clienti.



Manico con coperture protettive, a richiesta in versione **manico** con inserto pubblicitario.



Sistema a lucchetto Wanzl Starbox con copertura per impugnatura integrata, uso con fessura per monete.

Dotazione per carrelli spesa



Ripiano appoggiamerce – sedile per bambini con seduta in plastica in due parti, parte superiore ripiegabile in alto.



Ripiano appoggiamerce – sedile per bambini con seduta in plastica. Solo per Tango 90 E e 90 EA.



Cintura di sicurezza per sedili per bambini, regolabile, con chiusura a scatto.



Vaschetta in plastica per articoli piccoli. Solo per Tango da 90 a 220.



Griglia di separazione trasversale per il trasporto protetto di merci delicate.



Asta appendiabiti con pomello per trasportare capi tessili senza sguallarli. In resistente tubo d'acciaio. A richiesta.

01.07 - 01.08 Accessori Tango®

Dotazione per carrelli spesa



Gancio per borse in plastica, **anteriore** sulla parte anteriore del cestino, **posteriore** sul ripiano ripiegabile del cestino.



Tasca manifesto in plastica trasparente. Pubblicità sulla parte anteriore del cestino, sostituzione semplice dei manifesti.



Marchio di proprietà sul cestino, con stampaggio duraturo, a richiesta.



Asta con bandierina, a scelta con **manico**, per Tangolino. Bandierina senza decoro stampato, stampa a richiesta.



Pat. pend.

Ripiano per cassette per modelli P in filo d'acciaio resistente con manico in plastica.



Fondo a griglia per modelli P in filo d'acciaio resistente con profilo antiscivolo.



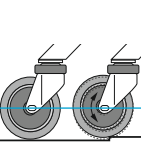
Tangolino con **parte anteriore del cestino chiusa** e stampa personalizzata a richiesta.

Ruote Wanzl



Ruote Wanzl originali resistenti all'abrasione, esenti da manutenzione, antitraccia, solo da Wanzl.

Ruote Wanzl con fermi che impediscono lo scivolamento del carrello spesa.

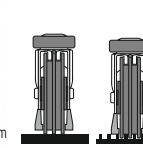
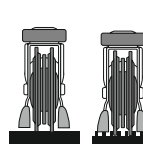


Ruote Softdrive Wanzl, silenziose grazie agli ammortizzatori integrati.



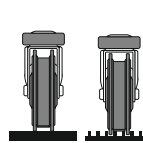
Batticarrello o slip di protezione ruote per proteggere carrello e arredamento.

Ruote per tappeti mobili Wanzl

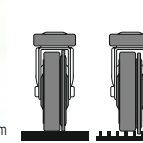


Ruote per tappeti mobili tipo I con due rondelle e due pattini frenanti.

Ruote per tappeti mobili tipo II con ruota portante in PU profilata e due pattini frenanti.



Ruote per tappeti mobili tipo III con due rondelle e due pattini frenanti interni.



Ruote per tappeti mobili tipo IV con ruota portante in PU e ruota con sensore per bloccare la ruota portante.

01.09 Serie City Shopper 2

Lo stile scelto dai negozi più esigenti

- › Design elegante per negozi specializzati in centri cittadini o centri commerciali
- › Cestini con angoli smussati, con capienza insieme generosa ed elegante
- › Capacità del cestino da 40 e 60 litri



CITY SHOPPER 2 CS 40
con Wanzl-Box Classic R e
vaschetta in filo metallico

CITY SHOPPER 2 CS 60
con cintura di sicurezza per
sedili per bambini



Capacità del cestino da 40 o da 60 litri.



Sistema salvaspazio ad incastro



Rivestimento in gomma
per ruote Wanzl

01.09 Serie City Shopper 2

■ Lo chic **City Shopper 2**: la soluzione elegante per merce esclusiva, che convince per la forma e la funzionalità esemplare. Con la disposizione ad incastro salvaspazio non viene sprecato nemmeno un centimetro; per questo il City Shopper è particolarmente interessante per negozi in centri cittadini.



CITY SHOPPER 2 CS 60
con Wanzl-Box Classic, cestino per piccoli articoli, cintura di sicurezza per sedili per bambini e gancio per borse

1 BOX WANZL CLASSIC R (OPZIONALE)

Sistema a lucchetto per un migliore riordino dei carrelli. Compatibile con box Wanzl Solid.

2 CESTINO

In filo metallico a maglia fitta, forma conica con generosi smussi arrotondati e doppio filo metallico di chiusura.

3 RIPIANO RIPIEGABILE CON SEDILE PER BAMBINI

Attenuazione del rumore mediante elementi di plastica. Buona chiusura laterale. Sedile per bambini con seduta in plastica. Cintura di sicurezza, opzionale.

4 TELAIO INFERIORE

Fondo a griglia di serie in tubo tondo con maglie larghe che permette il trasporto di merce più voluminosa e rende difficile il furto di articoli piccoli.

5 RUOTE WANZL ORIGINALI

Silenziose e scorrevoli, resistenti all'attrito grazie ai cuscinetti a sfera, esenti da manutenzione, con batticarrello in plastica. Fissaggio ruote antifurto nascosto.

6 CESTINO PER PICCOLI ARTICOLI (OPZIONALE)

Cestino in filo metallico a maglia fitta, opzionale.

Modello di serie

Telaio inferiore in tubo tondo resistente e filo d'acciaio. Cestino in filo metallico a maglia fitta, con manico in tubo tondo e coperture protettive in plastica. City Shopper 2 CS 60 di serie con sedile per bambini con robusta seduta in plastica. Attenuazione del rumore per uno scorrimento silenzioso.

Superficie: zinco-cromatura lucida con protezione vernice in materiale sintetico o rivestimento in polvere di plastica Power-Coating Plus colorato.

Ruote: ruote Wanzl originali, resistenti all'abrasione, esenti da manutenzione, con batticarrello in plastica. Fissaggio ruote antifurto nascosto.

Antifurto

In opzione, i due modelli City Shopper 2 CS 40 e CS 60 sono disponibili anche senza fondo a griglia.

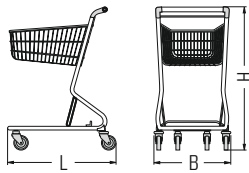


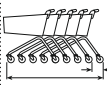


Cintura di sicurezza

Per il sedile per bambini di serie del City Shopper 2 CS 60. Cintura di sicurezza regolabile in nylon anti-strappo con chiusura a scatto.



01.09 Elementi da ordinare serie City Shopper 2

Serie City Shopper 2 – Modello		CS40	CS60
			
Modello		N. ordine	N. ordine
Carrelli spesa standard		02.30284.51/61-0000*	02.30285.51/61-0000*
Dimensioni			
Lunghezza L x Larghezza B x Altezza H (mm)		743 x 522 x 982	759 x 522 x 982
Capacità del cestino (litri)		40	60
Portata (kg)		40	60
Portata fondo a griglia (kg)		50	50
4 ruote orientabili, Ø ruote (mm)		100	100
Peso (kg)		14,0	15,0
	Profondità di incastro per carrello (mm)	170	170
	Ingombro per 10 carrelli (mm)	2280	2290
	Ingombro per 50 carrelli (mm)	9080	9090
Capienza box di parcheggio** (pz.)		75	75

* Esempi di ordine:
 02.30284.51-0000 Zinco-cromatura lucida con protezione vernice in materiale sintetico
 02.30284.61-0000 Rivestimento in polvere plastica POWER COATING, colori a richiesta

** Box di parcheggio a 3 file, lunghezza 5 m

01.09 Accessori serie City Shopper 2

Manici e sistemi a lucchetto



Manico con coperture protettive, a richiesta in versione **manico** con inserto pubblicitario.



Sistema a lucchetto Wanzl Box Classic R, montaggio sul manico, uso con dispositivo scorrevole per monete.

Dotazione per carrelli spesa



Sedile per bambini con seduta in plastica, di serie per CS60.



Cintura di sicurezza per sedili per bambini, regolabile, con chiusura a scatto.



Vaschetta in filo metallico per articoli piccoli. Larghezza maglie 10 x 10 mm.



Cesto in filo metallico per articoli piccoli. Larghezza maglie 10 x 10 mm.



Fondo a griglia di serie. A richiesta i City Shopper 2 sono disponibili anche senza fondo a griglia – antifurto.



Gancio per borse anteriore in plastica.

Ruote Wanzl



Ruote Wanzl originali con rivestimento in gomma, solo by Wanzl.



I batticarrello proteggono il carrello e il punto vendita.

02 Panoramica prodotti

02.01 Ruote Wanzl



RUOTE WANZL
ORIGINALI



RUOTE CON FERMO



RUOTE SOFTDRIVE



PROTEZIONE RUOTE

02.02 Ruote per tappeti mobili Wanzl



MODELLO 1



MODELLO 2



MODELLO 3



MODELLO 4

02.03 Manici, sistemi a lucchetto, dotazioni



MANICO IN TUBO TONDO
CON COPERTURE



SISTEMI A LUCCHETTO PER
MANICI IN TUBO TONDO



MANICO IN TUBO TONDO
CON MANICI COMFORT



SISTEMA LUCCHETTO
PER MANICI COMFORT



PROMOBOX PLUS



ACCESSORI PER PROMO-
BOX PLUS

02.04 Più comfort durante gli acquisti



INFORMAZIONE



SEDILI PER BAMBINI



PROTEZIONE PER CAR-
RELLO E ARREDAMENTO



RIPIANI APPOGGIA-
MERCE



SUPPORTO PER
BORSE DEI CLIENTI



PUBBLICITÀ E SICUREZZA

02 Dotazione e accessori



02 Dotazione e accessori

Dotazioni personalizzate per punti vendita con personalità

- › *Adattamento perfetto alla disposizione dell'assortimento merci e del punto vendita*
- › *Accessori intelligenti, maneggevolezza migliorata e ancora più protezione*
- › *Integrazione nella Corporate Identity del punto vendita*



CARRELLO SPESA CON ACCESSORI

Più vicini al cliente, più servizio, più sicurezza, più vendite



... per maneggiare con maggiore semplicità ed ergonomia il carrello spesa



... con ulteriori utilità, ad es. trasporto delicato o senza perdite



... pubblicità sempre aggiornata




... per più ordine e meno perdite nella disponibilità dei carrelli spesa

02 Dotazione e accessori

■ I **carrelli spesa** sono la prima cosa con cui i vostri clienti vengono a contatto quando fanno acquisti. Sono l'immagine del vostro punto vendita.

Se le caratteristiche delle dotazioni sono quelle giuste, facilitate gli acquisti ai vostri clienti, che torneranno volentieri da voi a fare spesa.



1 MANICI

Manico in tubo tondo con coperture protettive

Sistema a lucchetto Starbox
Sistema a lucchetto Classic

Manico in tubo tondo con manici Comfort

Sistema a lucchetto Starbox
Promobox Plus
Sistema a lucchetto Promobox
Sostegno per scanner
Portatazza

2 AUSILIO PER LA LETTURA

Lente orientabile sul manico in tubo tondo, con molletta fermafogli e portapenna

3 PUBBLICITÀ SUL MANICO

Manici in tubo tondo con strisce pubblicitarie stampate personalizzate

4 RIPIANO APOGGIAMERCE - SEDILE PER BAMBINI

Sedile per bambini o ripiano di appoggio per articoli delicati

5 RIPIANI PER ARTICOLI PICCOLI

con cesti in filo metallico o vaschette in plastica

6 GRIGLIA DI SEPARAZIONE

in filo metallico o plastica

7 GANCIO PER BORSE

in plastica, rivolto verso l'interno

8 ANGOLARI DI PROTEZIONE DEL CESTINO SUPERIORI, PROFILI IN PLASTICA

Protezione per carrello, arredamento e superficie di carrelli rivestiti in polvere plastica

9 TELAIO MANIFESTO

Pubblicità e informazioni per i vostri clienti

10 MARCHIO DI PROPRIETÀ

Con la stampa duratura, i carrelli spesa possono essere riconosciuti anche senza marchio sul manico

11 SLIP DI PROTEZIONE DELLE RUOTE

Involucri di plastica attraenti e protettivi

12 RUOTE PER TAPPETI MOBILI

Quattro modelli a scelta. Dotazione e combinazione ottimali per elevata affidabilità al piano e massima sicurezza sul tappeto mobile

13 FONDO A GRIGLIA

A seconda del modello di carrello spesa, ripiano per confezioni, cassette bibite ecc.

Più utilità

Il trasporto corretto degli articoli delicati con **ripiano appoggiamerce - sedile per bambini**, cesto per piccoli articoli **a maglia fitta** o **griglia di separazione**, ma anche la confortevole sensazione al tatto data dai **profili in plastica** o dai manici **particolarmente ergonomici**, facilitano gli acquisti dei vostri clienti.

Più vendite

Vale la pena investire nei carrelli spesa e nella **giusta dotazione**. Tanto importante quanto il carrello ridotto per single è il **carrello standard con la dotazione giusta e idonea per l'assortimento**. Sono presenti ripiani, ad esempio per le cassette di bibite?

Più servizio

Una lente di ingrandimento per le scritte piccole sulle confezioni, un molletta per le liste della spesa, un supporto per il Coffee to go ecc.: **questo è quello che molti clienti desiderano**.



Più clienti

Se si sparge la voce dell'attrattività, arriveranno più clienti. Date in mano ai vostri clienti **carrelli allettanti e personalizzati**, sicuramente ne parleranno in giro.



02.01 Ruote Wanzl



Ø 125 mm

Ø 100 mm

- › Speciali forcelle metalliche ottimizzate
- › Ruote per interno ed esterno
- › Rivestimenti resistenti all'abrasione
- › Particolarmente silenziose, anche su pavimentazioni in pietra composita



Sezioni di ruote

Ruote Wanzl originali

■ Tecnologia matura con proprietà esemplari. Le ruote migliori per il duro lavoro quotidiano: perché i carrelli spesa resistano in qualsiasi situazione.

Guida facile, grazie alla forcella monopezzo sorretta su cuscinetto a sfera. Bassa resistenza al rotolamento anche con carico massimo dei carrelli spesa, grazie alla ruota in plastica su cuscinetto a sfera e rivestimento in gomma, con durezza Shore ottimizzata. Lunga durata utile, grazie alla multipla protezione dei cuscinetti a sfera.

Dettagli della tecnologia:

- Forcella monopezzo, cuscinetto a sfere pivotante stampato ad accoppiamento geometrico con guide di scorrimento rettificata e temprate. Scorrevole, resistente all'abrasione e duratura negli anni, anche se esposta a forti sollecitazioni.
- Anello di guarnizione slittante a protezione del cuscinetto a sfere pivotante.
- Corpo ruota in plastica resistente, con cuscinetto a sfera a iniezione ad accoppiamento geometrico.
- Rivestimento in gomma.
- Tutti i cuscinetti a sfera sono provvisti di lubrificazione permanente a grasso.
- Asse ruota monopezzo, rivettato.
- Parafile affidabili con guarnizioni a labirinto.
- Capacità di carico a norma DIN / EN 12532, Ø 100 max. 75 kg, Ø 125 max. 90 kg.
- Durezza Shore 80 Shore A



Ø 50 mm

Per i carrelli più piccoli

Ruote standard per carrelli spesa per bambini, carrelli portacestini e altri. Forcella d'acciaio e ruota con cuscinetto a sfera, rivestimento in gomma, parafile, asse avvitato.



Ø 125 mm

Ruote Wanzl con fermo

■ Per carrelli spesa con particolari requisiti di sicurezza o in situazioni di spazio non favorevoli.

Funzionamento:

per bloccare e sbloccare il carrello spesa si aziona il freno con il piede.

Dettagli della tecnologia:

- Modello come ruote Wanzl originali.
- Dotazione con meccanismo di bloccaggio per azionamento con piede.
- Pastiglia freno nascosta.
- Capacità di carico secondo DIN / EN 12532 max. 90 kg.
- Durezza Shore 80 Shore A



Ø 125 mm

Ruote Softdrive Wanzl

■ Riduzione e minimizzazione del livello di rumore nel punto vendita e nel parcheggio. Trasporto delicato degli articoli, anche su pavimentazioni irregolari.

Funzionamento:

un pezzo sagomato elastico integrato ammortizza le vibrazioni dovute alle zone non piane della pavimentazione.

Dettagli della tecnologia:

- Modello come ruote Wanzl originali.
- Con meccanismo di ammortizzazione studiato nei dettagli e ammortizzatore affidabile.
- Capacità di carico secondo DIN / EN 12532 max. 90 kg.
- Durezza Shore 80 Shore A
- Emissioni di rumore notevolmente ridotte



Prevenzione

Batticarrello per forcelle a protezione di carrello e punto vendita. In plastica per attutire gli urti, colore standard grigio antracite RAL 7016, altri colori a richiesta.



Protezione e bell'aspetto

Slip di protezione ruote (Ø ruote 125 mm) a protezione di carrello e punto vendita. In plastica, colore standard grigio antracite RAL 7016.

Design pend.

02.02 Ruote per tappeti mobili Wanzl



Ø 125 mm

Pat. pend



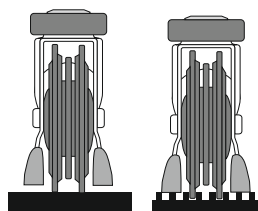
Ø 125 mm

Ruote per tappeti mobili tipo I

■ Tecnologia innovativa con proprietà esemplari. Il presupposto migliore per un servizio senza problemi al piano.

Dettagli della tecnologia:

- Forcella monopezzo, cuscinetti a sfera con guide di scorrimento rettificate e temprate e riempimento di grasso permanente. Scorrevole, resistente all'abrasione e duratura negli anni, anche se esposta a forti sollecitazioni.
- 2 rondelle, con cuscinetti separati: effetto differenza. Aggancio sicuro sul tappeto mobile, ottima sterzata.
- Ruota in poliammide, resistente a forti sollecitazioni.
- Rivestimento in poliuretano, morbido per minore usura.
- 2 pattini frenanti esterni, per adesione ottimale al tappeto mobile. La linea dei pattini frenanti è studiata per resistere allo sporco e assorbire gli urti.
- Capacità di carico secondo DIN / EN 12532 max. 60 kg.



Funzionamento:

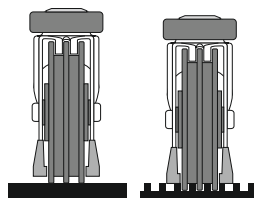
Durante la guida sul tappeto mobile, le due rondelle si incastrano nelle scanalature del tappeto. Il carrello spesa rimane dunque saldo sui pattini frenanti laterali.

Ruote per tappeti mobili tipo II

■ Impiego universale per servizio al piano. Particolarmente affidabile e resistente nell'uso giornaliero come ruota di spinta sulla parte posteriore del carrello spesa.

Dettagli della tecnologia:

- Forcella monopezzo, cuscinetti a sfera con guide di scorrimento rettificate e temprate e riempimento di grasso permanente. Scorrevole, resistente all'abrasione e duratura negli anni, anche se esposta a forti sollecitazioni.
- Ruota portante con tre dischi e cuscinetto a sfera. Il pettine di pulizia provvede a mantenere pulite le scanalature della ruota portante e quindi all'incastraggio affidabile nelle scanalature del tappeto mobile.
- Ruota in poliammide, resistente a forti sollecitazioni.
- 2 pattini frenanti esterni, per adesione ottimale al tappeto mobile. La linea dei pattini frenanti è studiata per resistere allo sporco e assorbire gli urti.
- Capacità di carico secondo DIN / EN 12532 max. 90 kg.



Funzionamento:

Durante la guida sul tappeto mobile, i tre dischi della ruota portante si incastrano nelle scanalature del tappeto. Il carrello spesa rimane dunque saldo sui pattini frenanti laterali.

Wanzl raccomanda contratti di manutenzione

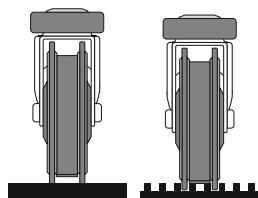
I carrelli spesa per uso su tappeti mobili sono sottoposti a forte sollecitazione. Pertanto la norma DIN EN 1929 impone il regolare controllo dei carrelli. Controlli visivi giornalieri effettuati dal gestore e manutenzione eseguita da personale tecnico specializzato almeno con cadenza semestrale sono voci importanti della documentazione per la vostra copertura assicurativa. Mettete questa responsabilità nelle mani di Wanzl.



Ø 125 mm

Ruote per tappeti mobili tipo III

■ Ruota per tappeti mobili convalidata per numerosi campi d'impiego, con ottimo comportamento di scorrimento e sterzata. Adattamento perfetto all'ampiezza dei solchi del tappeto mobile.



Funzionamento:

Durante la guida sul tappeto mobile, le due rondelle si incastrano nelle scanalature del tappeto. Il carrello spesa rimane dunque saldo sul pezzo intermedio con pastiglia freno.

Dettagli della tecnologia:

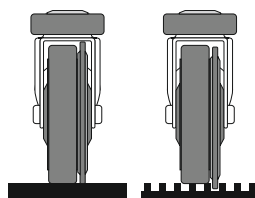
- Forcella monopezzo, cuscinetti a sfera con guide di scorrimento rettificata e temprate e riempimento di grasso permanente. Scorrevole, resistente all'abrasione e duratura negli anni, anche se esposta a forti sollecitazioni.
- 2 rondelle, con cuscinetti separati: effetto differenza. Aggancio sicuro sul tappeto mobile, ottima sterzata.
- Ampiezza solco 25,5 o 27,0 mm.
- Ruota in poliammide, resistente a forti sollecitazioni.
- Rivestimento in poliuretano, morbido per minore usura.
- Pezzo intermedio con pastiglia freno integrata.
- Asse con profilo quadrangolare, avvitato.
- Capacità di carico secondo DIN / EN 12532 max. 60 kg.



Ø 125 mm

Ruote per tappeti mobili tipo IV

■ La ruota robusta per requisiti impegnativi. Grazie all'elevata portata, questa ruota per tappeti mobili è idonea in particolare per carrelli spesa grandi.



Funzionamento:

Quando il carrello sale sul tappeto mobile, la ruota con sensore si abbassa in una scanalatura del tappeto. Contemporaneamente la ruota portante viene bloccata.

Dettagli della tecnologia:

- Forcella monopezzo, cuscinetti a sfera con guide di scorrimento rettificata e temprate e riempimento di grasso permanente. Scorrevole, resistente all'abrasione e duratura negli anni, anche se esposta a forti sollecitazioni.
- Ruota portante in plastica con cuscinetto a sfera iniettato ad accoppiamento geometrico, rivestimento in poliuretano.
- Ruota con sensore in poliammide con rivestimento in poliuretano.
- Meccanismo di bloccaggio affidabile, quando la ruota con sensore si incastra nella scanalatura del tappeto mobile, la ruota portante viene frenata.
- Asse con profilo quadrangolare, avvitato.
- Utilizzabili su più solchi, idonee per tutti i modelli comuni di tappeto mobile.
- Capacità di carico secondo DIN / EN 12532 max. 160 kg.
- Buone proprietà di sollevamento sulla parte anteriore del carrello spesa.

02.03 Manici, sistemi a lucchetto, dotazioni



Fig. in versione manico con inserto pubblicitario (opzionale)

Manico in tubo tondo con coperture protettive

Manico in tubo d'acciaio con rivestimento in plastica colorata. Coperture protettive in plastica per manico in grigio antracite RAL 7016, altri colori a richiesta. Per una movimentazione sicura del carrello spesa. A richiesta, come manico con inserto pubblicitario.



Fig. in versione manico con inserto pubblicitario

Design pend.

Manico in tubo tondo con manici Comfort

Manico in tubo d'acciaio con rivestimento in plastica colorata. Manici Comfort in plastica con forma ergonomica per impugnare senza fatica e manovrare con semplicità. Per carrelli spesa a partire da una capacità del cestino di 101 litri. A richiesta, come manico con inserto pubblicitario.



Pat. pend.



Starbox® Wanzl

Sistema a lucchetto **compatto** in plastica molto resistente agli urti con copertura integrata. Semplicità d'uso con fessura per monete. Catena e chiave in acciaio inossidabile.

Wanzl-Box Classic

Il **sistema a lucchetto** integrato nella copertura del manico è in plastica infrangibile resistente agli urti. Uso con convalidato dispositivo scorrevole per monete. Catena e chiave in acciaio inossidabile.

Starbox® Wanzl

Integrato nei manici Comfort. Sintesi riuscita di manico ergonomico e moderno sistema a lucchetto. Semplicità d'uso con fessura per monete. Catena e chiave in acciaio inossidabile.



Wanzl-Box Classic R

Come sopra, ma posizionabile in qualsiasi punto del **manico tondo** o con adattatore.

Dettagli di qualità

Manico in tubo d'acciaio rivestito in plastica. Rivestimento in plastica antibatterica. Inserto pubblicitario con stampa in digitale o in serigrafia secondo i vostri modelli.

Coperture con impugnatura e sistemi a lucchetto in colori e combinazioni di colori accattivanti:

Colori					
Giallo zinco	RAL 1018				
Arancione puro	RAL 2004				
Rosso fuoco	RAL 3000				
Blu oltremare	RAL 5002				
Verde traffico	RAL 6024				
Grigio antracite	RAL 7016				
Grigio luce	RAL 7035				



Fig. con inserto pubblicitario con simboli di sicurezza

Pat. pend. / Design pend.

Promobox® Plus

Manico Promobox Plus con ampia superficie per inserti pubblicitari **intercambiabili** protetti da una copertura trasparente. Impugnatura attraente del carrello spesa in design dalla bella forma trapezoidale, con struttura ergonomica per il miglior comfort nella guida.



Utility model pend.

Senza sistema a lucchetto

Se richiesta, è disponibile anche questa opzione. A tale scopo, nel manico Promobox Plus viene inserito un "inserto cieco" quasi invisibile.

Ausilio di lettura

Lente di ingrandimento per manico Promobox Plus per aumentare il valore d'utilizzo per i vostri clienti.



To go

Portatazza per manico Promobox Plus. I clienti apprezzano sorvegliare una bibita mentre fanno acquisti: un'offerta che contribuisce a incrementare le vendite.

Ottimizzato

Supporto per scanner per manico Promobox Plus. Per le informazioni utili durante gli acquisti e un processo ottimizzato al checkout.



Adattamento perfetto

Promobox Plus S-Grip:

Larghezza (a/a) 500 mm
Inserto pubblicitario 202,5 x 67 mm

Promobox Plus:

Larghezza (a/a) 575 mm
Larghezza (a/a) 600 mm
Larghezza (a/a) 650 mm
Inserto pubblicitario 296,5 x 67 mm

Promobox Plus L-Grip:

Larghezza (a/a) 650 mm
Inserto pubblicitario 296,5 x 67 mm

Promobox Plus Tangolino:

Inserto pubblicitario 116,5 x 67 mm

Tecnica

Alloggiamento in plastica infrangibile resistente agli urti, resistente a temperature da -20 °C a +50 °C. Con inserto per l'attacco di un sistema a lucchetto e scomparto per il transponder RFID. Copertura in plastica lucida per conferire brillantezza all'inserto pubblicitario, con molletta fermafogli per le liste della spesa dei clienti.



Colori

Aranzone puro	RAL 2004	
Rosso fuoco	RAL 3000	
Blu oltremare	RAL 5002	
Verde traffico	RAL 6024	
Grigio antracite	RAL 7016	



Inserti pubblicitari intercambiabili

Inserto pubblicitario per manico Promobox Plus con stampa in digitale o in serigrafia secondo i vostri modelli su pellicola PE. Sostituzione dell'inserto pubblicitario senza sganciare il carrello.

Sempre OK

I Promobox forniti **assicurano** che il carrello spesa, il carrello speciale e il carrello ridotto siano agganciati sempre nelle rispettive file.

02.04 Più comfort durante gli acquisti



Design pend.



Informazione

Lente di ingrandimento sul manico per stampe piccole, con molletta fermafogli e portapenna. Per tutti quelli che hanno dimenticato gli occhiali in auto.

Tavoletta scrittoio DIN A6 in acciaio inox, con profilo anti-scivolo e molletta fermafogli. Adatta per le liste della spesa dei vostri clienti, fino al formato DIN A6.

Pratica molletta fermafogli **per Promobox Plus**, in acciaio per molle, rivestito in polvere plastica.



Pat. pend.



Sedili per bambini

Sedile per bambini con seduta in plastica, di serie per carrelli spesa Wanzl.

Ripiani ripiegabili con **doppio sedile per bambini** con sedute in plastica, disponibili per carrelli spesa con cestino di capacità 212 litri.

Ripiano appoggiamerce – sedile per bambini con seduta in plastica in due parti. Ripiegando in alto la parte superiore, il sedile per bambini diventa un ripiano appoggiamerce, ad es. per articoli delicati.

Cintura di sicurezza per sedili per bambini, regolabile. In tessuto di nylon antistrappo con chiusura a scatto.



Protezione per carrello e arredamento

Angolari di protezione del cestino superiori in plastica per attutire gli urti di colore standard. **Angolari di protezione del cestino inferiori** in plastica per attutire gli urti.

Profilo di protezione del cestino C, profilo di protezione completo in plastica per attutire gli urti nei colori standard. Evita danni al cestino del carrello e all'arredamento.

Combinazione di profilo di protezione C e angolari di protezione superiori per il cestino



Ripiani appoggiamerce

Vaschetta in plastica infrangibile, disponibile nei colori standard. **Vaschetta in filo metallico** con larghezza maglie 10 x 10 mm. Per il trasporto in sicurezza di articoli piccoli.

Cestino in filo metallico per piccoli articoli cestino a maglia stretta per trasportare protetti articoli delicati.

Griglia di separazione trasversale per trasportare protetti articoli delicati. Griglie di taglio trasversale in filo sono disponibili su richiesta con telaio manifesto.

Supporto per fiori recisi da montare all'interno del cestino del carrello. In plastica resistente, verde traffico RAL 6024.



Ripiani appoggiamerce

Asta appendiabiti per evitare sgualcimenti durante il trasporto. In resistente tubo/filo d'acciaio, avvitabile al lato destro del cestino del carrello spesa.

Portatazza in filo metallico da montare sulla protezione sinistra del manico. In resistente filo d'acciaio, con zinco-cromatura lucida. Possibile montaggio successivo.

Supporto per borse dei clienti

Gancio per borse anteriore in plastica. Il gancio rivolto verso l'interno ha effetto antifurto.

Gancio per borse posteriore saldato al cestino del carrello.

Gancio per borse anteriore in plastica, grigio luce RAL 7035. Ampia superficie di appoggio.

Gancio per borse posteriori in plastica, grigio ardesia RAL 7015.



Pubblicità e sicurezza

Telaio manifesto per pubblicità sulla parte anteriore del cestino. Telaio manifesto in colori standard e 1 set di rispettivi supporti, trasparenti, in plastica resistente. **Tasca manifesto** in PVC rigido, trasparente.

Asta per bandierina per DR22, bandierina senza decore stampato. **Asta per bandierina con manico** per DR22 o Tangolino, bandierina senza decore stampato. **Decore stampato per bandierina** a richiesta.

Stampaggio sul supporto del cestino, un marchio di proprietà stampato indistruttibile. Per recuperare sempre i carrelli spesa fuori dal negozio.

03 Panoramica prodotti

03.01 - 03.06 Fare la spesa assieme ai bambini



01 SEGGIOLINO PER
BAMBINO TREND

02 RIPIANO PER SEGGIOLINO
AUTO PER BAMBINO

03 FUN MOBIL

04 FUN MOBIL COMPACT

05 FUN CABRIO

06 KIDDO

03.07 - 03.09 La spesa per chi ha esigenze particolari



07 BEN'S CART

08 CARRELLI SPESA
PER DISABILI

09 SEDO

03.10 Carrelli spesa per sistemi di trasporto carrelli



10 SERIE ELT PER TRASPORTATORE DI
CARRELLI SPESA VERMAPORT® SC

03.11 Carrelli spesa per utilizzi particolari



11 SCANDY S

03 Carrelli spesa speciali



03.01 Seggiolino per bambino Trend

Servizio con bonus simpatia per i più piccoli

- › Elegante e super comodo per il bambino
- › Struttura doppia, con seggiolino rigido e imbottitura morbida
- › Per amore della sicurezza: disponibile soltanto già montato sul carrello spesa!*



SEGGIOLINO PER BAMBINO TREND
con cintura a triplo ancoraggio
e istruzioni di sicurezza



Pat. pend.

Buono per due

I **gemelli** vogliono stare sempre insieme. Anche nel doppio seggiolino per bambino del grande carrello spesa Wanzl con cestino da 212 litri.



Soluzione sicura

Il **bambino** è allacciato al comodo seggiolino con la cintura. Il bambino sta seduto sicuro nel sedile.



* Per motivi di sicurezza, il seggiolino per bambino Trend non può essere montato a posteriori.

03.01 Seggiolino per bambino Trend

■ **Sicurezza al primo posto:** il seggiolino per bambino Trend viene fornito già installato all'origine sul carrello spesa. Si prega di tenerlo presente al momento dell'ordine.

Igienico

L'imbottitura in plastica, grazie alla sua superficie robusta, è resistente e facile da pulire.



Uso

Pittogrammi di sicurezza, che mostrano ai vostri clienti come si usa correttamente il seggiolino.



Cintura a triplo ancoraggio

Alla sicurezza pensa la resistente cintura a triplo ancoraggio nera con chiusura a scatto in plastica.



Pannello informativo

Per fissaggio a muro

Con le istruzioni per l'uso importanti per garantire la sicurezza nell'uso del seggiolino per bambino Trend e la sua cintura a triplo ancoraggio. Formato 600 x 1000 mm, polistirolo, bianco.



Ruota con fermo

Di serie sul retro di tutti i carrelli spesa con seggiolino per bambino Trend.



COLORE IMBOTTITURA

Rosso fuoco

RAL 3000



Perfetto riordino

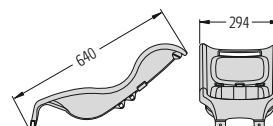
Corretto riordino

Esempio: stazione di ancoraggio con sistema a lucchetto Wanzl Classic. Vedere stazioni di ancoraggio Classic.



Dotazione di serie: Guscio rigido in plastica con morbida imbottitura resistente ai raggi UV. Superficie lavabile. Resistente cintura nera a triplo ancoraggio con chiusura a scatto in plastica. Istruzioni di sicurezza sul seggiolino per bambino. Elementi di fissaggio con zinco-cromatura lucida.

Seggiolino per bambino Trend



Cintura a triplo ancoraggio



Adatto per

Serie EL	EL 155
Serie ELX	ELX 248 B
Serie DRC	D155RC
Serie Tango®	Tango® 160E e P
Serie MUC®	MUC® 200, 300 e 400
Peso del seggiolino per bambino (kg)	1,9

Accessori

Pannello informativo per fissaggio a muro	N. ordine
..., versione per tappeti mobili	01.35145.07-0000a
	01.35144.07-0000a

A richiesta, vengono fornite altre informazioni su questo carrello spesa Wanzl.

03.02 Ripiano per seggiolino auto per bambino

Servizio extra per gli acquisti con bambini in sistemi di ritenuta

- › *Particolarmente confortevole per il bambino, perché può rimanere al sicuro nel suo seggiolino*
- › *Adatto a quasi tutti i modelli di seggiolino per bambino in commercio*
- › *Per amore della sicurezza: disponibile soltanto già montato sul carrello spesa!**



MARCHIO DI QUALITÀ
"GENERATIONEN-
FREUNDLICHES
EINKAUFEN"

Questo speciale
carrello spesa Wanzl valorizza
questo marchio di qualità.



RIPIANO PER SEGGIOLINO
PER BAMBINO*
in filo metallico



Targhetta di
avvertenza
Carrello spesa con
ripiano per seggiolino
auto per bambino
vedere Dati tecnici/
Dimensioni.

Soluzione igienica

Il **bambino** rimane protetto
e comodo nel suo traspor-
tino per tutto il tempo della
spesa.



* Per motivi di sicurezza, il ripiano per seggiolino auto per bambino non può essere montato successivamente.

03.02 Ripiano per seggiolino auto per bambino

■ **Sicurezza al primo posto:** anche il ripiano per seggiolino auto per bambino viene fornito esclusivamente montato sul carrello spesa. Si prega di tenerlo presente al momento dell'ordine.

Cintura di sicurezza

Adatto alla maggior parte dei **sistemi di ritenuta per bambini in commercio**. Fissa il seggiolino per bambino in modo sicuro al ripiano.



Uso

Pittogrammi di sicurezza per il corretto uso e impiego da parte dei vostri clienti.



Facile impiego

La chiusura a scatto sulla resistente cintura si chiude e apre velocemente.



Pannello informativo

Per fissaggio a muro

Con importanti indicazioni per l'uso sicuro del ripiano per seggiolino auto per bambino e relativa cintura con chiusura a scatto. Formato 600 x 1000 mm, polistirolo, bianco. Disponibile anche per carrelli spesa nella versione per tappeti mobili.



Ruota con fermo

Di serie sul retro di tutti i carrelli spesa con ripiano per seggiolino auto per bambino.



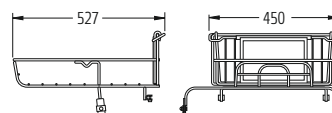
Perfetto riordino

Corretto riordino Esempio: stazione di ancoraggio con sistema a lucchetto Wanzl Classic. Vedere stazioni di ancoraggio Classic.



Dotazione di serie: ripiano in filo metallico, ad incastro. Superficie zinco-cromata lucida con protezione in vernice plastica trattata in forno. Cintura resistente con chiusura a scatto in plastica per un fissaggio sicuro del seggiolino per bambino. Avvertenze per la sicurezza sul ripiano.

Ripiano per seggiolino auto per bambino



Cintura con chiusura a scatto



Adatto per

Serie EL	EL 155
Serie ELX	ELX 248 B
Serie DRC	D155RC
Serie Tango®	Tango® 160E e P
Peso del ripiano per seggiolino auto per bambino (kg)	2,2

Modello carrello spesa

Accessori

Pannello informativo per fissaggio a muro	01.35148.07-0000a
..., versione per tappeti mobili	01.35149.07-0000a

N. ordine

01.35148.07-0000a
01.35149.07-0000a

A richiesta, vengono fornite altre informazioni su questo carrello spesa Wanzl.

03.03 Fun Mobil

Divertimento garantito alla guida e negli acquisti per grandi e piccini

- › Carrozzeria in plastica accattivante e robusta
- › Prodotto a misura di famiglia che contribuisce a incrementare le vendite
- › Fattore divertimento per una maggiore fidelizzazione dei clienti



FUN MOBIL 80
con posto per 2 bambini



FUN MOBIL 130
posto per 2 bambini, accessori asta per bandierina, con bandierina, Promobox Plus, gancio per borse



Design pend.



Colori

L'auto in plastica viene fornita di serie nel modello a due colori. Altre combinazioni di colori a richiesta.



Modello

Ripiano di servizio – sedile per bambini: un comodo sedile per bambini o un pratico ripiano di servizio: per la trasformazione basta ripiegare in alto il sedile.



03.03 Fun Mobil

■ **Con i due modelli Fun Mobil** il divertimento è garantito per i più piccoli che accompagnano mamma e papà nelle grandi spese. Questo prodotto a misura di famiglia consente di fidelizzare i clienti abituali e di attrarne di nuovi, perché i bambini vogliono andare là "dove c'è la macchina".

Elevata sicurezza

Di serie: la cintura di sicurezza per i piccoli che accompagnano mamma e papà nelle grandi spese.



Guida facile

La quinta ruota: un dettaglio intelligente per mantenere la stabilità nelle corsie e manovrare con più facilità.



Parcheggio sicuro

Una ruota con fermo per arrestare il carrello in sicurezza. Una seconda ruota con fermo (opzionale) aumenta la sicurezza su pavimentazioni irregolari.



Personalizzabile

Superfici pubblicitarie stampate con il vostro logo. Superfici stampabili per targa 210 x 73 mm, bandierina sui due lati ca. 165 x 110 mm.



Modello di serie




Carrozzeria in plastica con telaio in tubo ovale. Cestino merce in filo metallico con sedile per bambini. Cintura di sicurezza nell'auto, protezione testa e gambe integrata. Impugnature in plastica.

Superficie: telaio e cestino merce con rivestimento in polvere plastica.

Ruote: 4 ruote orientabili Wanzl originali Ø 125 mm, di cui 1 con fermo, quinta ruota Ø 100 mm, rivestimento in gomma.

Colori standard

Auto in plastica	
Blu oltremare	RAL 5002
Giallo melone	RAL 1028
Telaio e cestino merce	
Rosso fuoco	RAL 3000
Blu oltremare	RAL 5002

Fun Mobil	80	130
		
	N. ordine	N. ordine
Rivestimento in polvere plastica	05.31753.95-0000	05.31188.95-0000
A x B x C, lungh. x larghezza x altezza (mm)	1456 x 595 x 1002	1656 x 595 x 1002
Capacità del cestino (litri) / Portata (kg)	80/80	130/130
Ø ruote / Ø 5ª ruota (mm)	125/100	125/100
Accessori		
Manico pubblicitario	01.41358.00-0000	01.28024.00-0000
Sistema a lucchetto Wanzl-Box Classic	01.70580.00-0000	01.70580.00-0000
Adattatore per Wanzl-Box Classic	00.13080.07-0000	00.13080.07-0000
Sistema a lucchetto Promobox Plus Wanzl	01.61100.00-0000	01.61100.00-0000
Adattatore per Promobox Plus Wanzl	00.88348.07-0000	00.88349.07-0000
Ripiano di servizio - sedile per bambini	00.95152.75-0000	00.95152.75-0000
Cintura di sicurezza sedile per bambini	01.64957.00-9005	01.64957.00-9005
Gancio per borse	01.17516.07-0000	01.17516.07-0000
Asta per bandierina, bandierina senza decoro	01.52884.75-0000	01.52884.75-0000
Angolari di protezione superiori	01.39890.07-0000	01.39890.07-0000
Fondo a griglia	-	01.39776.75-0000
2ª ruota con fermo	a richiesta	a richiesta
Set di ruote per tappeti mobili Wanzl	a richiesta	a richiesta

03.04 Fun Mobil Compact

Divertimento alla guida e negli acquisti, anche quando lo spazio è ridotto

- › Carrozzeria in plastica accattivante e robusta
- › Prodotto a misura di famiglia che contribuisce a incrementare le vendite
- › Grande volume d'acquisto, ridotto ingombro



MARCHIO DI QUALITÀ
"GENERATIONEN-
FREUNDLICHES
EINKAUFEN"

Questo speciale carrello spesa Wanzl valorizza questo marchio di qualità.



FUN MOBIL COMPACT 140
con posto per 1 bambino

Design pend.



Colori

L'automobile in plastica viene fornita di serie nel modello a due colori. Altre combinazioni di colori a richiesta.



Sicurezza

Il **profilo antiurto** integrato sul cestino superiore protegge da lesioni alla testa durante l'entrata e l'uscita.



03.04 Fun Mobil Compact

■ Con il **Fun Mobil Compact** il divertimento è garantito per i più piccoli che accompagnano mamma e papà nelle grandi spese. Questo prodotto a misura di famiglia offre complessivamente 140 litri di capacità del cestino divisa su tre superfici, garantendo così un trasporto particolarmente sicuro ed accurato.

Elevata sicurezza

Di serie: la cintura di sicurezza per i piccoli che accompagnano mamma e papà nelle grandi spese.



Guida facile

La quinta ruota: un dettaglio intelligente per mantenere la stabilità nelle corsie e manovrare con più facilità.



Parcheggio sicuro

Una ruota con fermo per arrestare il carrello in sicurezza. Una seconda ruota con fermo (opzionale) aumenta la sicurezza su pavimentazioni irregolari.



Personalizzabile

A richiesta con due superfici pubblicitarie personalizzabili secondo il vostro modello. Superfici stampabili 210 x 73 mm.



Modello di serie

Carrozzeria in plastica con telaio in tubo ovale. Cestini spesa in filo metallico. Cintura di sicurezza nell'auto, protezione testa e gambe integrata. Impugnature in plastica.

Superficie: telaio e cestino spesa con superficie zinco-cromata lucida con protezione in vernice plastica trattata in forno.

Ruote: 4 ruote orientabili Wanzl originali Ø 125 mm, di cui 1 con fermo, quinta ruota Ø 100 mm, rivestimento in gomma.

Colori standard

Auto in plastica	
Giallo melone	RAL 1028
Blu oltremare	RAL 5002
Telaio e cestino merce	
Zinco-cromatura lucida	

Fun Mobil Compact	140
Zinco-cromatura lucida + vernice	N. ordine
A x B x C, lunghezza x larghezza x altezza (mm)	05.34918.95-0000
Capacità del cestino (litri) / Portata (kg)	1301 x 640 x 1097
Ø ruote / Ø 5ª ruota (mm)	40+40+60/140
Accessori	125/100
Manico pubblicitario	01.28024.00-0000
Sistema a lucchetto Wanzl Box Classic R	a richiesta
Asta per bandierina, bandierina senza decoro	a richiesta
Profilo in plastica con superficie pubblicitaria	a richiesta
2ª ruota con fermo	a richiesta
Set di ruote per tappeti mobili Wanzl	a richiesta

03.05 Fun Cabrio

Forte fidelizzazione

- › Carrozzeria in plastica accattivante e robusta
- › La spesa senza stress per grandi e piccini
- › Sistema salvaspazio ad incastro



FUN CABRIO 80
con posto per 2 bambini



FUN CABRIO 130
con posto per 2 bambini



**MARCHIO DI QUALITÀ
"GENERATIONEN-
FREUNDLICHES
EINKAUFEN"**

Questo speciale carrello spesa Wanzl valorizza questo marchio di qualità.

Design pend.
Pat. pend.

Sistema salva-spazio ad incastro

Profondità di incastro
Fun Cabrio 80/130:
855 mm.



Modello

Ripiano di servizio – sedile per bambini: un comodo sedile per bambini o un pratico ripiano di servizio: per la trasformazione basta ripiegare in alto il sedile.



03.05 Fun Cabrio

■ **Una piacevole alternativa** per il divertimento dei piccoli e una soluzione apprezzata per fare la spesa senza stress da parte dei grandi. Con l'ulteriore vantaggio di un ingombro molto ridotto, in quanto i carrelli sono ad incastro.

Elevata sicurezza

Di serie: la cintura di sicurezza per i piccoli che accompagnano mamma e papà nelle grandi spese.



Guida semplice

La quinta ruota: un dettaglio intelligente per mantenere la stabilità nelle corsie e manovrare con facilità.



Parcheggio sicuro

Una ruota con fermo per arrestare il carrello in sicurezza. Una seconda ruota con fermo (opzionale) aumenta la sicurezza su pavimentazioni irregolari.



Personalizzabile

Superfici pubblicitarie stampate con il vostro logo. Superfici stampabili per targa 210 x 73 mm, bandierina sui due lati ca. 165 x 110 mm.



Modello di serie

Carrozzeria in plastica con telaio in tubo ovale e quinta ruota. Cestino merce in filo metallico con sedile per bambini. Cintura di sicurezza di serie, protezione testa e gambe integrata. Impugnatura in plastica. Disponibile anche nella versione per tappeti mobili.

Superficie: telaio e cestino merce con rivestimento in polvere plastica.

Ruote: 4 ruote orientabili Wanzl originali Ø 125 mm, di cui 1 con fermo, quinta ruota Ø 100 mm, rivestita in gomma. Nella versione per tappeto mobile dotazione di ruote per tappeti mobili Wanzl.

Colori standard

Auto in plastica		
Giallo melone	RAL 1028	
Rosso fuoco	RAL 3000	
Verde traffico	RAL 6024	
Telaio e cestino merce		
Giallo melone	RAL 1028	
Blu oltremare	RAL 5002	

Fun Cabrio	80	130
	N. ordine	N. ordine
Rivestimento in polvere plastica	05.03843.95-0000	05.03860.95-0000
A x B x C, lung. x larghezza x altezza (mm)	1592 x 600 x 1041	1670 x 606 x 1108
Profondità d'incastro in fila (mm)	850	850
Capacità del cestino (litri) / Portata (kg)	80/80	130/130
Ø ruote / Ø 5ª ruota (mm)	125/100	125/100
Accessori		
Manico pubblicitario	01.41358.00-0000	01.28024.00-0000
Sistema a lucchetto Wanzl Box Classic	01.70580.00-0000	01.70580.00-0000
Adattatore per Wanzl-Box Classic	00.13080.07-0000	00.13080.07-0000
Sistema a lucchetto Promobox Plus Wanzl	01.61100.00-0000	01.61100.00-0000
Adattatore per Promobox Plus Wanzl	00.88348.07-0000	00.88348.07-0000
Ripiano di servizio - sedile per bambini	00.11145.75-0000	00.11147.75-0000
Cintura di sicurezza sedile per bambini	01.64957.00-9005	01.64957.00-9005
Gancio per borse	01.17516.07-0000	01.17516.07-0000
Asta per bandierina, bandierina senza decoro	01.32997.75-0000	01.32997.75-0000
Angolari di protezione superiori	01.39890.07-0000	01.39890.07-0000
2ª ruota con fermo	a richiesta	a richiesta
Set di ruote per tappeti mobili Wanzl	a richiesta	a richiesta

03.06 Kiddo®

Servizi apprezzati

- › *Struttura robusta per un utilizzo duraturo negli anni*
- › *Rivestimento sedile lavabile*
- › *Di serie con due fermi*



MARCHIO DI QUALITÀ
"GENERATIONENFREUNDLICHES EINKAUFEN"

Questo speciale carrello spesa Wanzl valorizza questo marchio di qualità.



KIDDO

con cintura a triplo ancoraggio sul sedile, per una ritenuta sicura del bambino



KIDDO

di serie con 2 ruote con fermo, rete di trasporto opzionale



Design pend.


Personalizzabile

Kiddo **come ve li aspettate** e adatti all'immagine del luogo in cui vengono utilizzati. A richiesta.



Sistema salva-spazio ad incastro

Profondità di incastro
Passeggino Kiddo 230 mm.



03.06 Kiddo®

■ Che si tratti di giri esplorativi in centri commerciali e in mobilifici, con il **passellino Kiddo** facilitate il compito ai genitori con bambini, che lo sapranno apprezzare. I bambini preferiscono farsi guidare, invece che fare chiasso qua e là. Anche in aeroporti, stazioni ferroviarie e parchi di divertimento, questi passeggini sono uno strumento apprezzato.

Manici ergonomici

Per spingere senza fatica.
In resistente plastica di facile presa.



Elevata sicurezza

Pittogrammi di sicurezza
ben visibili sul manico.



Pratica rete di trasporto

Come accessorio per piccoli prodotti e tutto quello che serve al bambino durante la spesa.



Sedile comfort

Con rivestimento del sedile igienico, traspirante e lavabile e **cintura a triplo ancoraggio** con chiusura a scatto.



Sistema a lucchetto

Opzionale sul longherone destro del Kiddo, per un riordino corretto dei carrelli. Possibile montaggio successivo.



Fermo

Di serie sulle ruote posteriori: per la sicurezza del bambino, innesto e disinnesco veloce per continuare a spingere.



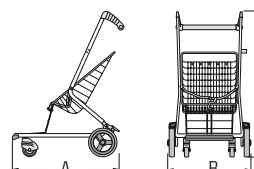
Modello di serie

Telaio inferiore in robusto tubo ovale piatto. Sedile e pedane in filo d'acciaio. Rivestimento del sedile in plastica trasparente.

Superfici: rivestimento in polvere plastica, telaio inferiore antracite RAL 7016, sedile e pedane grigio luce RAL 7035.

Ruote: 2 ruote anteriori orientabili pregiate Ø 100 mm, 2 ruote posteriori fisse Ø 200 mm con fermo, rivestimenti in gomma antitraccia.

Kiddo



	N. ordine
Rivestimento in polvere plastica	05.55600.76-0000
A x B x C, lungh. x larghezza x altezza (mm)	750 x 594 x 1000
Profondità di incastro in fila (mm)	230
Ø ruote, anteriori/posteriori (mm)	100/200
Portata (kg) sedile/rete di trasporto/ripiano inferiore/totale	25/3/2/30
Accessori	
Manico pubblicitario	01.57364.00-0000
Sistema a lucchetto Sidebox	01.20092.92-0001
Adattatore per Sidebox	00.27530.07-7016
Rete di trasporto con supporto	00.15587.00-0000

03.07 Ben's Cart

Relax e qualità di vita per bambini con esigenze particolari

- > Carrello spesa per disabili per un punto vendita senza barriere
- > Rivestimento del sedile comodo e resistente con cintura di sicurezza, facile da pulire
- > Quinta ruota per una buona manovrabilità, una ruota con fermo



EL 212 BEN'S CART



EL 212 BEN'S CART
Carrello spesa con sedile e cintura di sicurezza



Modello

Telaio inferiore in resistente tubo ovale piatto. Cestino a maglia fitta in filo d'acciaio. Sedile in filo d'acciaio con imbottitura.



Il servizio speciale

A vera misura di famiglia, il bambino può accompagnare durante gli acquisti.



03.07 Ben's Cart

■ **Ben's Cart** è il carrello per fare acquisti con un bambino disabile. Il bambino che necessita di assistenza può rimanere con i genitori durante gli acquisti, perché per tutto il tempo non serve loro una persona che assista il bambino. Questo servizio opzionale di Wanzl facilita molto i vostri clienti ad organizzare gli acquisti quotidiani.

Funzionamento

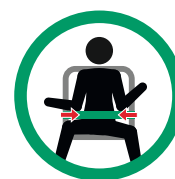
Il cliente blocca il **Ben's Cart vicino alla sua auto** con il fermo della ruota posteriore. Poi sgancia la cintura di sicurezza del carrello spesa e pone il bambino nel carrello. Quindi allaccia la cintura di sicurezza. Sblocca il fermo sulla ruota e può partire.



Bloccaggio del Ben's Cart



Posizionamento del bambino nel carrello



Aggancio della cintura di sicurezza

Sicuro per il bambino

La **cintura di sicurezza regolabile** tiene fermo e al sicuro il bambino nel sedile.



Superficie di appoggio

Due stabili staffe in filo metallico svolgono la funzione di "poggiapiedi" e permettono di rilassare le gambe.



Superficie

Sedile con imbottitura morbida e resistente ai raggi UV, facilmente lavabile e resistente.



Facile manovrabilità

Con le quattro ruote orientabili e la quinta ruota, questo carrello può essere spinto facilmente perché mantiene la traiettoria e sterza anche sul posto.



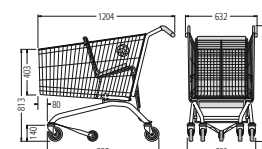
Modello di serie

Telaio inferiore in robusto tubo ovale piatto. Cestino a maglia fitta in filo d'acciaio. Sedile in filo d'acciaio con imbottitura. Cintura di sicurezza regolabile.

Superficie: zinco-cromatura lucida con vernice protettiva in materiale sintetico trattata in forno.

Ruote: ruote Wanzl originali \varnothing 125 mm, rivestimento in gomma, di cui una ruota con fermo. Batticarrello per la protezione dei carrelli e delle strutture del punto vendita. 5ª ruota \varnothing 100 mm, rivestimento in gomma.

Carrello spesa EL212



Ben's Cart



N. ordine

Zinco-cromatura lucida + vernice

02.18533.51-V007

Lunghezza x larghezza x altezza (mm)

1204 x 632 x 1017

Capacità del cestino (litri)

97

Portata complessiva (kg)

132

Portata sedile per bambini (kg)

35

\varnothing ruote (mm)

125

\varnothing 5ª ruota (mm)

100

Accessori

Sistema a lucchetto Uniloc, senza catena

01.80310.92-9005

Supporto per sistema a lucchetto Uniloc

77.72704.51-0000

03.08 Carrelli spesa per disabili

Relax e qualità di vita per disabili

- > **Sistema di aggancio universale**
- > **Acquisti in mobilità e autonomia: senza limiti**
- > **Sistema salvaspazio ad incastro**



**CARRELLO SPESA
PER DISABILI 90**
di serie con sistema d'aggancio



**CARRELLO SPESA
PER DISABILI 40**
di serie con sistema
d'aggancio



**MARCHIO DI QUALITÀ
"GENERATIONENFREUND-
LICHES EINKAUFEN"**
Questo speciale carrello spesa
Wanzi si presta a pubblicizzare
questo marchio di qualità.

Pat. pend.



In due versioni

I carrelli spesa per disabili sono disponibili con cestino merce da 40 o 90 litri, adatti per lo specifico assortimento di prodotti.



Salvaspazio

Ridotta profondità d'incastro di 230 mm per carrello, per minimo spazio utile.



03.08 Carrelli spesa per disabili

■ Il carrello spesa per disabili è frutto di una collaborazione durata un intero anno con diversi gruppi di disabili. Con questa soluzione Wanzl dona ai clienti con difficoltà di deambulazione un po' di normalità e di qualità della vita.

Aggancio semplice

Idoneo per molti tipi di sedie a rotelle (elettriche e meccaniche). Una volta ancorati, sedia e carrello diventano un'unica unità e il carrello segue i movimenti della carrozzina.



Telaio manifesto integrato

DIN A 5 in plastica con facili istruzioni d'uso.



Barra paracolpi in plastica

Protegge il carrello e le strutture del punto vendita da eventuali danni.



Gancio per borse e portabottiglie

Gancio per borse in metallo e supporto portabottiglie di serie con il cestino da 40 litri.



Cestino in filo metallico per piccoli articoli

Pratici accessori in zinco-cromatura lucida, a maglia extra fitta. L 320 x P 130 x A 70 mm.



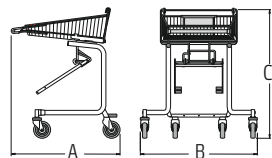


Modello di serie

Telaio inferiore stabile in tubo tondo e acciaio piatto. Cestino robusto, a maglia stretta con pittogrammi. Ripiano ribaltabile del cestino con telaio manifesto e istruzioni per l'uso.

Meccanismo di aggancio regolabile a molla e idoneo alle sedie a rotelle meccaniche ed elettriche più comuni.

Superficie: zinco-cromatura lucida con vernice protettiva in materiale sintetico trattata in forno.

Ruote: ruote Wanzl originali ø 125 mm, rivestimento in gomma, batticarrello per proteggere carrello e arredo del negozio.

Carrello spesa per disabili	40	90
		
	N. ordine	N. ordine
Rivestimento in polvere plastica	02.17063.51-0000	02.08928.51-0000
A x B x C, lungh. x largh. x altezza (mm)	793 x 865 x 959	793 x 865 x 1056
Profondità di incastro in fila (mm)	275	275
Capacità del cestino (litri) / Portata (kg)	40/40	90/90
ø ruote (mm)	125	125
Accessori		
Manico pubblicitario	01.31599.00-0000	01.95991.00-0000
Sistema a lucchetto Wanzl-Box Classic R	a richiesta	a richiesta
Adattatore per Wanzl-Box Classic R	a richiesta	a richiesta
Cestino in filo metallico per piccoli articoli	01.28589.51-0000	a richiesta

03.09 Carrello spesa Sedo

Acquisti facili, ad es. per gli anziani

- › Carrello spesa con sedile integrato
- › STOP automatico, che impedisce al carrello di spostarsi quando ci si siede
- › Robusto cestino merce con capacità di 40 litri



CARRELLO SPESA SEDO



LENTE DI INGRANDIMENTO
sul manico del carrello spesa Sedo

CARRELLO SPESA SEDO
di serie con supporto per ombrello/bastone,
accessori sistema a lucchetto Sidebox, lente di
ingrandimento



MARCHIO DI QUALITÀ
"GENERATIONEN-
FREUNDLICHES
EINKAUFEN"

Questo speciale carrello spesa
Wanzl si presta a pubblicizzare
questo marchio di qualità.



Sistema salvaspazio ad incastro

Profondità di incastro carrello spesa Sedo: 360 mm.



Il servizio speciale per i vostri anziani

Attenzione verso
gli anziani.



03.09 Carrello spesa Sedo

■ Il **carrello spesa Sedo** è uno strumento particolare per quei clienti che desiderano riposarsi durante la spesa.

STOP automatico

Il **peso del corpo** appoggiandosi sul sedile in faggio multistrato attiva automaticamente il freno delle ruote posteriori.



Avvertenze per la sicurezza

Sul **cestino in filo metallico** è applicata una targhetta di avvertenza con istruzioni per l'uso chiare che assicurano un utilizzo sicuro e semplice.



Istruzioni di sicurezza per clienti

Supporto per borse

Di **serie**, piccolo ma utile dettaglio per agganciare borse e consentire così maggiore libertà di movimento.



Supporto per ombrello/bastone

Di **serie** – il bastone o l'ombrello possono essere riposti in modo sicuro nel supporto.



Fondo a griglia

Di **serie per carrelli per merci più ingombranti** ad es. per cassette di bibite con bottiglie fino a 1,5 litri. Le maglie larghe contribuiscono a ridurre le differenze d'inventario.



Sistema a lucchetto Sidebox®

Accessori per un riordino corretto di più modelli di carrelli spesa Sedo in fila.



Pat. pend. / Design pend.

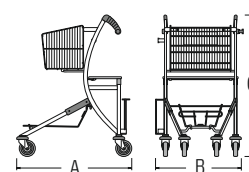
Modello di serie

Telaio inferiore in robusto tubo ovale piatto, cestino merce e fondo in griglia di filo metallico. STOP automatico che frena le ruote posteriori sfruttando il peso del corpo.

Superfici: telaio inferiore in zinco-cromatura lucida con rivestimento in polvere plastica trasparente o rivestimento in polvere plastica grigio antracite RAL 7016,

Ruote: ruote originali Wanzl Ø 125 mm, rivestimento in gomma, batticarrello di serie.

Carrello spesa Sedo



Superfici	N. ordine
Zinco-cromatura lucida	02.04633.52-0000
Rivestimento in polvere plastica	02.04633.95-0000
A x B x C, lungh. x largh. x altezza (mm)	891 x 673 x 1096
Profondità di incastro in fila (mm)	360
Capacità del cestino (litri) / Portata (kg)	40/40
Ø ruote (mm)	125
Accessori	
Sistema a lucchetto Sidebox	01.20095.00-0000
Adattatore per Sidebox	00.27530.07-0000
Lente di ingrandimento con supporto	a richiesta

03.10 Serie ELT

Carrello spesa perfettamente compatibile per il trasportatore Vermaport® SC

- > *Il trasporto orizzontale dei carrelli impedisce alla merce di cadere*
- > *Funzionamento sicuro grazie alla piena compatibilità con il sistema*
- > *Robusto perno guida tra le ruote anteriori*



CARRELLO SPESA ELT 75
con sedile per bambini, opzionale



CARRELLO SPESA ELT 185
con sedile per bambini, opzionale



**MARCHIO DI QUALITÀ
"GENERATIONENFREUND-
LICHES EINKAUFEN"**
Questo speciale carrello spesa
Wanzi si presta a pubblicizzare
questo marchio di qualità.

Omologazione secondo i requisiti tecnici di
sicurezza a norma DIN 32 601 Parte 2 e
ÖNORM M 9815.

Capacità del cestino da 90 a 185 litri

I carrelli spesa della serie
ELT sono disponibili in
diverse misure in base alle
specifiche richieste.



03.10 Serie ELT

■ **Serie ELT: il trasporto di carrelli spesa** da un piano all'altro impone requisiti particolari sia per i carrelli sia per i sistemi di trasporto. In collaborazione con il produttore di sistemi di trasporto per carrelli spesa Vermaport Ltd. di Gevelsberg, abbiamo sviluppato la Serie ELT, perfettamente adatta ai trasportatori di carrelli spesa Vermaport® SC.

Entrata

Quando si spinge il carrello per introdurlo nel sistema di trasporto, il **pannello con le indicazioni** posto all'altezza corrispondente segnala come procedere in modo preciso.



Uscita

Il trasportatore trascina il carrello spesa fino al punto di prelievo. Una targa di avvertenza impedisce l'introduzione nella direzione contraria.



Assolutamente sicuro

da piano a piano con esatta corrispondenza del telaio inferiore con il perno guida e la catena a bottoni.



Su o giù

Il **perno guida** guida frontalmente il carrello, mentre le catene laterali del sistema spingono il telaio inferiore.



Guida esatta

Il **perno guida** è robusto ed è posizionato tra le ruote anteriori.



A misura di bambino

I **sedili per bambini** sono disponibili come accessorio. Durante il passaggio da piano a piano, il bambino deve essere portato con sé.



Modello di serie


Telaio inferiore rinforzato in tubo tondo. Perno guida robusto tra le ruote anteriori. Cestino merce a maglie strette, di forma stabile. Ammortizzatori per i ripiani del cestino e coperture protettive per impugnatura in plastica, manico pubblicitario a richiesta.

Superficie: zinco-cromatura lucida con vernice protettiva in materiale sintetico trattata in forno.

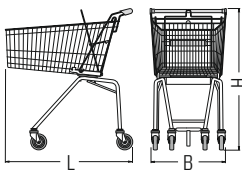





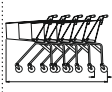
Ruote: 4 ruote Wanzl originali Ø 125 mm, rivestimento in gomma, batticarrello in plastica su tutte le 4 ruote.

Sistema salvaspazio ad incastro

Spazio utile: per le misure vedere la tabella.



03.10 Elementi da ordinare serie ELT

Serie ELT – Modello	ELT6/90	ELT7/101	ELT7/130	ELT7/150	ELT9F/185*
					
Modello	N. ordine	N. ordine	N. ordine	N. ordine	N. ordine
Carrelli spesa standard	02.57424.51-0000**	02.57436.51-0000**	02.63091.51-0000**	02.63092.51-0000**	02.63099.51-0000**
Dimensioni					
Lunghezza L x Larghezza B x Altezza H (mm)	804 x 510 x 1096	902 x 573 x 1073	984 x 592 x 1095	991 x 592 x 1152	1062 x 665 x 1081
Capacità del cestino (litri)	86	102	131	152	179
Portata (kg)	86	102	131	152	130
4 ruote orientabili, Ø ruote (mm)	125	125	125	125	125
Peso (kg)	15,0	19,0	21,0	22,0	24,0
	Prof. di incastro per carrello (mm)	185	185	185	240
	Ingombro per 10 carrelli (mm)	2450	2565	2645	2655
	Ingombro per 50 carrelli (mm)	9850	9970	10050	10060
Capienza box di parcheggio*** (pz.)	96	69	66	66	51

* Adatto al trasportatore carrelli spesa Vermaport® SC di Vermaport Ltd. fino a pendenza di 30°.

** Esempi di ordine:

02.29983.51-0000 Zinco-cromatura lucida con protezione vernice in materiale sintetico

*** Box di parcheggio a 3 file, lunghezza 5 m

Attenzione: peso complessivo per carrelli spesa caricati sul trasportatore secondo indicazione del costruttore del trasportatore.

I carrelli spesa standard ELT sono forniti senza sedile per bambini.

Per le misure di dettaglio consultare il capitolo Dati tecnici/Dimensioni.

03.10 Accessori serie ELT – Estratto

Soluzioni per i manici e sistemi a lucchetto



Manico con coperture protettive, a richiesta in versione **manico** con inserto pubblicitario.



Sistema a lucchetto Wanzl Starbox con copertura per impugnatura integrata, utilizzo con monete.



Manico Promobox Plus con sistema a lucchetto e ampia superficie per inserti pubblicitari **intercambiabili**.



Manico Promobox Plus con ampia superficie pubblicitaria, senza sistema a lucchetto.



ESTRATTORE per la sostituzione dell'inserto pubblicitario

Dotazione per carrelli spesa



Sedile per bambini con sedile in plastica.



Ripiano portaoggetti – sedile per bambini con sedile in plastica in due parti, parte superiore ripiegabile in alto.



Cintura di sicurezza per sedili per bambini, regolabile, con chiusura a scatto.



Protezione per carrello e arredamento: **angolari di protezione cestino superiori e inferiori** in plastica per attutire gli urti.



Profilo di protezione cestino in plastica C, il profilo di protezione in plastica su tutto il bordo evita danni.



Combinazione di **profilo di protezione C** e **angolari di protezione superiori del cestino**.

Ruote Wanzl



Ruote Wanzl originali resistenti all'usura, esenti da manutenzione, antitraccia, solo da Wanzl.



Ruote Wanzl con fermi che impediscono lo scivolamento del carrello spesa.



Ruote Softdrive Wanzl, silenziose grazie agli ammortizzatori integrati.



Batticarrello o slip di protezione ruote per proteggere carrello e arredamento.

03.11 Scandy S

Carrello spesa che incrementa le vendite in tutti i settori

- › Ampio spazio per merci diverse
- › Due cestini a maglia fitta separati per un totale di 117 litri di volume
- › Fondo a griglia spazioso, idoneo per grande carico



SCANDY-S
con ripiano portaoggetti –
sedile per bambini



SCANDY-S
con ripiano ribaltabile
standard e Starbox Wanzl



**MARCHIO DI QUALITÀ
"GENERATIONEN-
FREUNDLICHES
EINKAUFEN"**

Questo speciale carrello spesa
Wanzl si presta a pubblicizzare
questo marchio di qualità.



Sistema salvaspazio ad incastro

Il riordino dei carrelli spesa
Scandy S richiede poca
superficie. Profondità di
incastro 270 mm.



Più spazio per gli acquisti

Le merci **voluminose e
delicate** possono essere
trasportate in modo sicuro
fino al parcheggio.



03.11 Scandy S

■ Con i suoi tre ripiani, il modello **Scandy-S** semplifica notevolmente il carico e il trasporto, assicurando vantaggi sostanziali ai vostri clienti che disporranno di più spazio per i prodotti e aumentando e quindi il vostro fatturato. Inoltre grazie al nuovo sistema, potranno trasportare merci delicate o ingombranti in modo sicuro fino al parcheggio.

A misura di bambino

Ripiano portaoggetti – sedile per bambini nel cestino superiore per il trasporto di un bambino piccolo o per proteggere prodotti delicati.



Fondo a griglia

Ripiano di grandi dimensioni del fondo a griglia, che permette di depositare molta merce in modo comodo.



Sistemi a lucchetto

Riordino corretto dei carrelli spesa Scandy S in fila con Wanzl-Box Classic R o Starbox Wanzl.



Box Wanzl Classic R

Modello di serie

Telaio inferiore robusto in tubo ovale piatto, di serie con fondo a griglia. Due cestini a maglia fitta per un totale di 117 litri di volume. Coperture con impugnatura e batticarrello in plastica in grigio antracite RAL 7016.

Superficie: zinco-cromatura lucida con vernice protettiva in materiale sintetico trattata in forno.

Ruote: ruote Wanzl originali, rivestimento in gomma.

Colori standard per le parti in plastica

Grigio luce	RAL 1018	
Rosso fuoco	RAL 3000	
Blu oltremare	RAL 5002	
Verde traffico	RAL 6024	
Grigio antracite	RAL 7016	

Scandy S



Zinco-cromatura lucida + vernice	02.51603.51-0000
A x B x C, lunghezza x larghezza x altezza (mm)	1179 x 580 x 1087
Profondità di incastro per carrello (mm)	270
Ingombro per 10 carrelli (mm)	3609
Ingombro per 50 carrelli (mm)	14409
Capacità del cestino (litri)	superiore 52 / inferiore 65
Peso (kg) / Portata (kg)	28 / 167
Ø ruote (mm)	125
Accessori	
Ripiano di servizio – sedile per bambini	a richiesta
Sistema a lucchetto Wanzl Box Classic R	a richiesta
Sistema a lucchetto Starbox Wanzl	01.77010.00-0000
Adattatore per sistema a lucchetto Starbox Wanzl	01.13080.07-0000

04 Panoramica prodotti

04.01 - 04.04 Sistema box di parcheggio Sigma



01 BOX DI PARCHEGGIO
SIGMA



02 SIGMA PRESENT



03 SIGMA SPECIAL



04 SIGMA BIKE

04.05 Sistema box di parcheggio Delta 3



05 BOX DI PARCHEGGIO
DELTA 3

04.06 - 04.07 Sistema box di parcheggio Economy



06 BOX DI PARCHEGGIO
ECONOMY



07 BOX PER BICICLETTE ECONOMY

04.08 Accessori per sistemi box di parcheggio



08 PANNELLO
PUBBLICITARIO



08 ILLUMINAZIONE



08 TELAIO RIBALTABILE
INTERCAMBIABILE



08 BOX PERSONALIZZATI

04.09 - 04.12 Stazioni di inizio file per esterno / interno



09 ACCIAIO INOSSIDABILE



10 ZINCATURA A CALDO



11 CLASSIC



12 STAZIONE DI AGGANCIO CLASSIC

04.13 Sicurezza per i carrelli spesa



13 SMART STOP

04 Sistemi di riordino



04.01 Sigma

Box di parcheggio per carrelli spesa – Un servizio per i clienti di giorno e di notte

- › I carrelli spesa sono protetti da intemperie e furti
- › Elevata praticità grazie all'azionamento meccanico o elettrico della serranda
- › Design pulito e senza tempo, adatto a qualsiasi struttura architettonica



SIGMA

Box di parcheggio per carrelli spesa

Elevata protezione

Di giorno i carrelli sono a disposizione dei vostri clienti in perfetto ordine e al riparo dalla pioggia. Di notte sono completamente protetti da intemperie e furti nel box di parcheggio Sigma grazie alla serranda e alla pannellatura in vetro acrilico.



Elevata comodità

Il box di parcheggio Sigma può essere aperto e chiuso con meccanismo meccanico o elettrico. Nella pratica versione elettrica la serranda viene azionata con un interruttore a chiave.



04.01 Sigma Utility model pend.

■ Il **box di parcheggio Sigma** è il biglietto da visita del punto vendita e si adatta bene a qualunque architettura. Grazie alla sua versatilità è in grado di soddisfare le aspettative della clientela. È dotato di una serranda che protegge i carrelli spesa mantenendoli più a lungo puliti e in buone condizioni. Nei supermercati aperti fino a tardi i box di parcheggio Sigma illuminati diventano punti di riferimento visibili per orientarsi. La pannellatura completa e la serranda per la chiusura proteggono i carrelli contro i furti nelle ore dopo la chiusura.



Diversi carrelli

Disponibilità di diversi carrelli spesa per punti vendita con ampio assortimento o particolare offerta di servizi, ad esempio carrelli ridotti.

Oppure come valida **protezione da intemperie** per le pause eventuali dei collaboratori che escono.



Linee semplici

Grazie alle sue linee ben definite, il **nuovo box di parcheggio Sigma** rappresenta un ottimo biglietto da visita per il punto vendita. Versatilità e capacità di soddisfare le aspettative della clientela. Forniamo il box di parcheggio anche con l'opzione rivestimento in alluminio antivandalismo.



Versatilità

Le **barre in alluminio del box di parcheggio Sigma** sono disponibili in vividi colori standard oppure in colori personalizzati.



04.02 Sigma Present

Box per la vendita in esterno – Presentazione e vendita all'esterno del punto vendita

- › *Presentazione e vendita di articoli stagionali all'esterno del punto vendita*
- › *Immagine più curata e ordinata del punto vendita*
- › *Nessun riordino della merce prima e dopo l'orario di chiusura*



SIGMA PRESENT
Box di vendita da esterno

Più spazio, più vendite

Sigma Present è il box di vendita intelligente per esterni. Si tratta di una superficie di vendita aggiuntiva che favorisce gli acquisti ad impulso, indipendentemente dal periodo dell'anno. La pratica disposizione dei pallet permette la massima flessibilità per gli articoli offerti.



Aspetto curato

Con il box di vendita **Sigma Present** il punto vendita assume un aspetto pulito e curato già a partire dall'esterno. La merce è sempre posizionata e ordinata in modo ottimale.



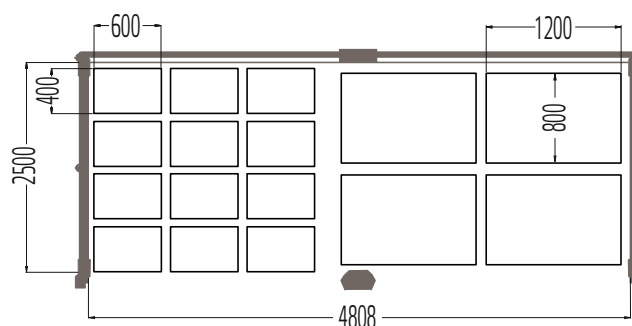
04.02 Sigma Present

■ **Mai più faticose operazioni di allestimento e rimozione** delle merci – Le serrande Sigma Present si alzano la mattina e si abbassando la sera con comando elettrico o meccanico. Con un notevole risparmio di tempo e di personale. Lo stesso box di vendita offre un generoso spazio per la sistemazione di merce su pallet.



SIGMA PRESENT

Box di vendita da esterno chiuso



Esempio di progetto di una pratica disposizione di pallet (vista dall'alto)

Sicurezza e protezione

Durante il giorno la merce rimane al riparo dal vento e dalle intemperie all'interno di Sigma Present. Dopo l'orario di apertura la merce rimane al sicuro nel box vendita grazie al rivestimento antivandalismo in alluminio e alla serranda chiusa.



Perfetto per ogni necessità

Realizzato in modo personalizzato in base alle esigenze. Sigma Present è disponibile anche nella versione da muro, vale a dire senza muro posteriore, ma con bordo in gomma.



04.03 Sigma Special

Box per soluzioni speciali

- › *Box versatile, ideale per alloggiare carrelli speciali*
- › *Disponibilità ordinata di diversi carrelli spesa e di servizio*
- › *Ideale per punti vendita con spazi ridotti*



Utility model pend.

SIGMA SPECIAL

con stazione di aggancio per carrelli di servizio

In perfetto ordine

Sigma Special è una stazione per carrelli di servizio esterna al punto vendita, che consente di proteggere i carrelli dal vento e dalle intemperie e di metterli a disposizione dei clienti nel parcheggio. In questo modo si risparmia spazio prezioso per la presentazione della merce nell'area di ingresso.



Al sicuro

Dopo l'orario di chiusura, i carrelli di servizio rimangono protetti nella stazione e al sicuro dai furti grazie alla serranda avvolgibile. Tutto rimane al proprio posto.



04.04 Sigma Bike

Box biciclette

- › *Parcheggio per le biciclette pulito e al riparo dalla pioggia*
- › *In armonia con qualsiasi struttura architettonica*
- › *Spazio per 13 biciclette*



SIGMA BIKE

box per biciclette con supporti per biciclette Kappa

Oppure come valida **protezione da intemperie** per le pause eventuali dei collaboratori che escono.



Parcheggio pulito e al riparo dalla pioggia

Sigma Bike è il **box di parcheggio** per i clienti amanti della bicicletta. Offre uno speciale servizio al cliente proteggendo le biciclette dalle intemperie.



Ampio spazio

Il **box dall'architettura ambiziosa** può alloggiare fino a 13 biciclette. I robusti supporti Standard o Kappa assicurano che le biciclette rimangano al sicuro. I supporti per biciclette Kappa permettono di proteggere le bici in modo sicuro con catene.



04.01– 04.04 Modello Sigma, accessori, dimensioni

Modello di serie

Box Sigma profili di alluminio, arrotondati all'esterno. Entrambi i lati sono dotati di tubi a sezione rettangolare in alluminio e profili in plastica che fungono da guide e protezioni antiurto per i carrelli spesa. Piedini con regolazione continua dell'altezza per compensare le irregolarità del terreno. Elementi laterali e tetto in pannelli in vetro acrilico trasparente.

Serranda: profili laterali in alluminio con guida integrata rinforzata con profili di protezione in plastica. Stecche della serranda in alluminio estruso e riempite con schiuma espansa. Azionamento tramite motore elettrico o manovella manuale.

Superficie: profili in alluminio con rivestimento in polvere plastica in sette colori standard, a richiesta anche altri colori, ad es. con la CI del vostro punto vendita.

Design moderno

Gli elementi caratteristici sono proprio i profili di alluminio e la struttura ad arco del tetto.



Colori standard

Con i sette colori standard dei profili in alluminio, i box di parcheggio Sigma si adattano praticamente a qualsiasi CI aziendale e a qualsiasi ambiente.

Arancio sanguigno	RAL 2002	
Rosso fuoco	RAL 3000	
Blu oltremare	RAL 5002	
Verde giallo	RAL 6018	
Alluminio bianco	RAL 9206	
Alluminio grigio	RAL 9007	
Grigio antracite metallico	7097	

Ottima visibilità

Chiusi tutto attorno e comunque ben visibili con elementi laterali e del tetto in vetro acrilico trasparente.



Libertà di configurazione

Colori speciali per i profili in alluminio ed elementi laterali e del tetto in altri materiali (ad es. pannelli compositi o a camera cava) a richiesta.



Praticità di azionamento

Le serrande si aprono e chiudono comodamente tramite l'interruttore a chiave elettrico, oppure molto semplicemente con la manovella manuale meccanica.



Serranda

Stecche della serranda in alluminio con riempimento di schiuma espansa. Colore alluminio naturale.



Protezione a tutto tondo

I profili di protezione scorrevoli applicati alla struttura portante proteggono i box Sigma e i carrelli spesa da eventuali danneggiamenti.



Profili di protezione serranda

Profilo di alluminio laterale rinforzato con due profili antiurto in plastica sull'esterno, contro eventuali danni alle guide della serranda.



Stabilità*

Piedini di regolazione permettono di livellare irregolarità della pavimentazione e conferiscono stabilità a tutti i box di parcheggio Sigma.



Illuminazione

L'illuminazione interna del modello impermeabile facilita l'orientamento dei clienti quando è buio.



* Vedere fondazioni per box di parcheggio

04.01– 04.04 Modello Sigma, accessori, dimensioni

Dimensioni

→ Sigma

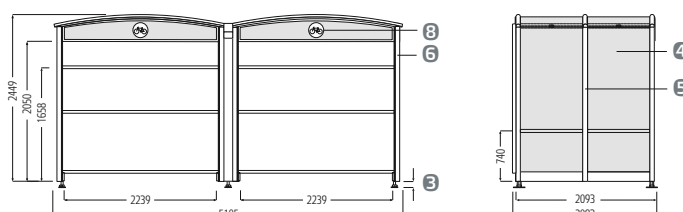
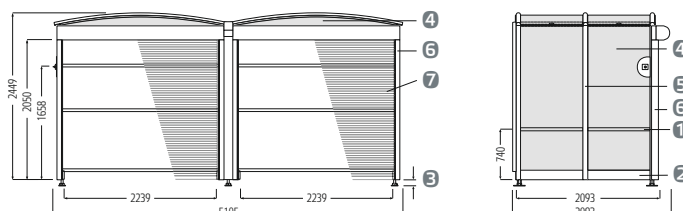
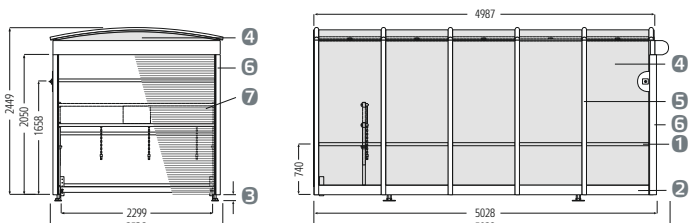
Box di parcheggio per carrelli spesa, lo spazio utile è uguale a quello di un parcheggio auto

↓ Sigma Present e Special

Disponibile anche in versione da muro, senza muro posteriore, con bordo di chiusura in gomma.

↕ Sigma Bike

Parcheggio aperto con simbolo della bicicletta sulla mascherina



- ① Tubo a sezione rettangolare in alluminio 40 x 20 mm
- ② Profilo in alluminio 100 x 60 mm
- ③ Piedini regolabili in altezza da 40 a 110 mm
- ④ Pannelli in vetro acrilico 5 mm, Present con pannelli in alluminio 3 mm
- ⑤ Profilo in alluminio arrotondato 65 x 43 mm
- ⑥ Profili di protezione in tubo a sezione rettangolare in alluminio con profili in plastica che fungono da guide e protezioni antiurto
- ⑦ Serranda, con stecche in alluminio riempite con schiuma espansa
- ⑧ Pannelli in vetro acrilico 5 mm con simbolo della bicicletta

Stazione di inizio delle file in acciaio inox

Versione: struttura stabile dei tubi per il montaggio nel box di parcheggio. Uno o due tubi di collegamento per i pannelli informativi. Chiave inizio file con catena 500 mm. Tubo trasversale con morsetto di bloccaggio in alluminio regolabile in altezza

Superficie: acciaio inossidabile

Disponibilità sicura

Stazione di inizio delle file senza pannello informativo, con 3 chiavi di inizio file per il sistema a lucchetto utilizzato.



Diversi modelli di carrello spesa

Con il box di parcheggio Sigma si possono disporre fino a tre file di modelli di carrello spesa diversi.



Sicuri e ricchi di informazioni

Stazioni di inizio file con 3 pannelli informativi e 3 chiavi di inizio file per il sistema a lucchetto utilizzato. Pannelli informativi in plastica con simboli per l'uso stampati.

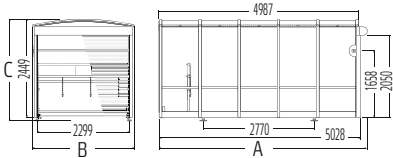
















Pannelli informativi

Oltre ai classici pannelli informativi con istruzioni per l'uso del sistema a lucchetto utilizzato sono disponibili anche diciture personalizzate in base al vostro modello.



04.01– 04.04 Elementi da ordinare Sigma

Box di parcheggio	Sigma
	
Modello - con pannelli in vetro acrilico	N. ordine
Sigma SM - meccanico	03.33901.73-0000*
Sigma SE - elettrico	03.30290.73-0000*
A x B x C, lunghezza x larghezza x altezza (mm)	5189 x 2536 x 2539
Capacità	
File di carrelli spesa	3
Carrelli spesa con capacità del cesto di 90 litri (pz.)	108
Carrelli spesa con capacità del cesto di 130 litri (pz.)	60
Stazione di inizio delle file	
Stazione di inizio delle file in acciaio inossidabile e protezioni	
 Stazione di inizio delle file senza pannello informativo	03.56275.09-0000
 Stazione di inizio delle file con un pannello informativo	03.56276.09-0000
 Stazione di inizio delle file con due o tre pannelli informativi	a richiesta
 Binari di protezione con listelli in plastica, laterali, guida per ruote Ø 125 mm	a richiesta*
Chiave di inizio fila, lunghezza 500 mm	
 Per sistema a lucchetto Starbox Wanzl, Box Wanzl Classic	01.22261.95-0000
 Per sistema a lucchetto Wanzl Promobox plus	01.22262.95-0000
 Per sistema a lucchetto Wanzl Sidebox	01.50286.95-0000
Pannelli informativi con istruzioni per l'uso, lunghezza 450 x altezza 300 mm	
 Per sistema a lucchetto Wanzl Starbox	00.99057.07-0000
 Per sistemi a lucchetto Box Wanzl Classic	00.99058.07-0000
 Per sistema a lucchetto Wanzl Promobox plus	77.26877.07-0000
 Per sistema a lucchetto Wanzl Sidebox	77.76286.07-0000
 Pannello informativo, neutro	00.39801.07-0000
Pannello pubblicitario	
 Pannelli pubblicitari personalizzati 3200 x 500 mm	a richiesta

Box di parcheggio per soluzioni speciali	Sigma Special
	
Modello - con pannelli in vetro acrilico	N. ordine
Sigma Special SM - meccanico	03.36386.73-0000*
Sigma Special SE - elettrico	03.36387.73-0000*
A x B x C, lunghezza x larghezza x altezza (mm)	2260 x 5020 x 2539
Stazione per carrelli di servizio	
Stazioni per carrelli di servizio in acciaio inox e targa di avvertenza	a richiesta

Accessori

Con la nostra ampia gamma di accessori, il box Sigma può essere completato in modo funzionale e personalizzato in base alle esigenze.



Pannello pubblicitario per Sigma

Misure 3200 x 500 mm.



Illuminazione interna

Modello impermeabile con corpi luce da 58 watt.

* Esempio di ordine:
03.33901.73-**5002** Rivestimento in polvere plastica, blu oltremare RAL 5002

** Particolarmente utile per carrelli spesa nei modelli Power Coating Plus

04.01– 04.04 Elementi da ordinare Sigma

Box di vendita da esterno	Sigma Present
Modello - con pannelli in alluminio	N. ordine
Sigma Present SM - meccanico	03.36386.73-0000*
Sigma Present SE - elettrico	03.36387.73-0000*
Sigma Present SM versione da muro - meccanico	03.36386.73-0000*
Sigma Present SE versione da muro - elettrico	03.36387.73-0000*
A x B x C, lunghezza x larghezza x altezza (mm):	2260 x 5105 x 2539
Capacità	
Pallet a perdere 600 x 400 (pz.)	fino a 33
Euro-pallet 1200 x 800 (pz.)	fino a 6

Box biciclette	Sigma Bike
Modello - con pannelli in vetro acrilico	N. ordine
Sigma Bike	03.36500.73-0000*
A x B x C, lunghezza x larghezza x altezza (mm)	2260 x 5020 x 2539
Capacità	
Supporti per biciclette Kappa (pz.)	Max. 8
Supporti per biciclette Standard (pz.)	Max. 13
Supporti per biciclette***	
Supporto biciclette Kappa per 4 biciclette, larghezza 2200 mm	03.41585.55-0000
Supporto biciclette Standard per 5 biciclette, larghezza 1750 mm	03.21311.55-0000
Supporto biciclette Standard per 8 biciclette, larghezza 3000 mm	03.21312.55-0000

*** Supporti per biciclette necessari per Sigma Bike:
supporti per biciclette Kappa due pezzi di larghezza 4400 mm
supporti per biciclette Standard, per ciascun pezzo larghezza 1750 mm e 3000 mm

Accessori Sigma Bike



Telaio ribaltabile intercambiabile
Modello in alluminio, con pelli-
cola protettiva



Cestini
Modello in plastica o metallo



Supporto biciclette Kappa
Due supporti da
4 biciclette ciascuno,
zincati a caldo



Supporto biciclette Standard
Un supporto per 5 e
uno per 8 biciclette,
zincati a caldo.



Accessori per tutti i Sigma		
	Illuminazione interna per Sigma, profondità 3-5 m	03.31754.07-0000
	Illuminazione interna per - Sigma Present - Sigma Bike - Sigma Special	03.38647.07-0000
	Telaio ribaltabile intercambiabile in alluminio, 910 x 1170 mm	03.14013.95-0000
	Cestino in plastica, verde giallo RAL 6018 compreso materiale di fissaggio	03.69035.07-0000
	Cestino in metallo, zincato a caldo compreso materiale di fissaggio	03.93270.55-0000

04.05 Delta 3

Disposizione ordinata – Box di parcheggio per carrelli spesa Delta 3

- › Box di parcheggio con tetto in tipica struttura a falde con profili in alluminio
- › Tubi a sezione rettangolare e profili in alluminio che fungono da guida e protezione antiurto
- › Larghezza per 3 file di carrelli spesa



DELTA 3
Box di parcheggio
per carrelli spesa

Look moderno e attraente

Gli **stabili profili in alluminio** in sei colori preferiti e a richiesta anche con il vostro CI conferiscono un aspetto pregnante a qualsiasi parcheggio. Insieme ai tubi a sezione rettangolare e ai profili in alluminio, rappresentano la struttura portante di questo sistema di box di parcheggio.



Elementi laterali e del tetto

con la **migliore funzione protettiva** per i vostri importanti carrelli spesa. Gli elementi laterali e del tetto monopezzo in pregiati pannelli a camera cava in policarbonato, o in vetro acrilico sono facili da montare.

Pannelli in vetro acrilico o a camera cava in policarbonato.
Pannelli in plastica con diciture a richiesta



04.05 Delta 3

■ Con i box di parcheggio è molto semplice avere un parcheggio ordinato.

Il **box di parcheggio Delta 3** accoglie tre file di carrelli e in combinazione con stazioni di inizio file in acciaio inox rappresenta una soluzione perfetta per tenere in ordine i carrelli spesa e/o i carrelli per trasporto.



DELTA 3
Box di parcheggio
per carrelli spesa

Oppure come valida **protezione da intemperie** per le pause eventuali dei collaboratori che escono.



Protezione e stabilità

I tubi a sezione rettangolare e i profili in alluminio proteggono i carrelli spesa e il box di parcheggio. Piedini regolabili in altezza in continuo per un fissaggio sicuro al pavimento con tasselli per carichi pesanti. Regolabili in altezza da 40 a 110 mm.



Stazione di inizio delle file

Antiruggine, in acciaio inox con chiavi per inizio file per il sistema a lucchetto utilizzato. Disponibilità anche di diversi carrelli spesa per punti vendita con ampio assortimento o particolare offerta di servizi. A richiesta con pannelli informativi in plastica, stampati con simboli d'uso.



04.05 Delta 3 Modello, accessori, dimensioni

Modello di serie

Box di parcheggio: profili di alluminio, arrotondati all'esterno. Montato su entrambi i lati su tubi a sezione rettangolare in alluminio che fungono da guide e protezioni antiurto per i carrelli spesa. Piedini con regolazione continua dell'altezza per compensare le irregolarità del terreno. Elementi laterali e del tetto in pannelli in vetro acrilico trasparente o a camera cava in policarbonato.



Indicatore "Carrello spesa" o "Bicicletta"

Pellicola in plastica autoadesiva con pittogramma.



Illuminazione interna

Modello impermeabile con corpi luce da 58 watt.

Parete posteriore, chiusa in pannelli in vetro acrilico o a camera cava in policarbonato infrangibili.



Cestini

Modello resistente in plastica o metallo.



Telaio ribaltabile intercambiabile

Modello in alluminio, con pellicola protettiva

Colori standard

Giallo navone	RAL 1021	
Arancio sanguigno	RAL 2002	
Rosso fuoco	RAL 3000	
Blu oltremare	RAL 5002	
Blu genziana	RAL 5010	
Verde giallo	RAL 6018	



Colori dei profili in alluminio

Monocolore o multicolore in sei colori principali e anche con la CI del vostro punto vendita.



Pannello pubblicitario

On Top, modello robusto in plastica, stampato come da voi indicato.



Parete posteriore per pubblicità

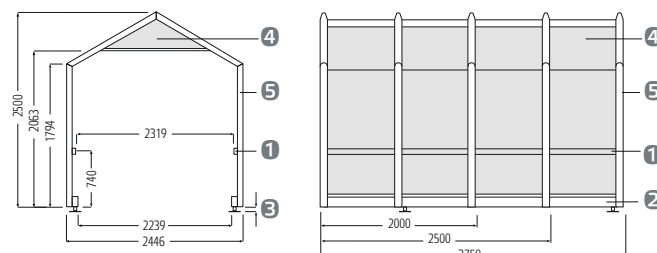
Supporto pubblicitario per dicitura personalizzata sui due lati. Sostituibile dall'esterno.

Dimensioni

Delta 3

Box di parcheggio per carrelli spesa, modello 3 file

- 1 Tubo a sezione rettangolare in alluminio 40 x 20 mm
- 2 Profilo in alluminio 100 x 60 mm
- 3 Piedini regolabili in altezza da 40 a 110 mm
- 4 Pannelli a camera cava in policarbonato 6 mm o pannelli in vetro acrilico 5 mm
- 5 Profilo in alluminio arrotondato 65 x 43 mm



04.05 Elementi da ordinare Delta 3

Box di parcheggio Delta 3		3 file
Lunghezza/pareti laterali e tetto		N. ordine
	2 m, 3 archi/pannelli a camera cava in policarbonato	03.02630.45/73-0000*
	2 m, 3 archi/pannelli in vetro acrilico, trasparenti	03.02740.45/73-0000*
	3 m, 4 archi/pannelli a camera cava in policarbonato	03.02620.45/73-0000*
	3 m, 4 archi/pannelli in vetro acrilico, trasparenti	03.02730.45/73-0000*
	4 m, 5 archi/pannelli a camera cava in policarbonato	03.02610.45/73-0000*
	4 m, 5 archi/pannelli in vetro acrilico, trasparenti	03.02720.45/73-0000*
	5 m, 6 archi/pannelli a camera cava in policarbonato	03.02600.45/73-0000*
	5 m, 6 archi/pannelli in vetro acrilico, trasparenti	03.02713.45/73-0000*
Pareti posteriori		
	1/1 parete posteriore, completa pannelli a camera cava in policarbonato	03.07798.07-0000
	1/1 parete posteriore, completa pannelli in vetro acrilico trasparente	03.08363.07-0000
Stazioni di inizio file		
	Stazione di inizio file senza pannello informativo	03.56275.09-0000
	Stazione di inizio file con un pannello informativo	03.56276.09-0000
	Stazione di inizio file con due o tre pannelli informativi	a richiesta
Chiave di inizio fila		
	per sistemi a lucchetto Starbox Wanzl, Wanzl Box Classic	01.22261.95-0000
	per sistema a lucchetto Promobox Plus Wanzl	01.22262.95-0000
	per sistema a lucchetto Sidebox Wanzl	01.50286.95-0000

Box di parcheggio Delta 3		3 file
Pannelli informativi con istruzioni per l'uso, 450 x 300 mm		
	Sistema a lucchetto Starbox Wanzl	00.99057.07-0000
	Sistema a lucchetto Wanzl Box Classic	00.99058.07-0000
	Sistema a lucchetto Promobox Plus Wanzl	77.26877.07-0000
	Sistema a lucchetto Sidebox Wanzl	77.76286.07-0000
	Pannello informativo neutro	00.39801.07-0000
Accessori		
	Illuminazione interna per box di parcheggio da 3-5 m, impermeabile, 58 watt	03.13787.07-0000
	Cestino in plastica, verde giallo incl. materiale di fissaggio, 430 x 240 x 600 mm	03.69035.07-6018
	Cestino in metallo, zincato a caldo incl. materiale di fissaggio, 430 x 240 x 600 mm	03.93270.55-0000
	Telaio ribaltabile intercambiabile in alluminio, 850 x 1170 mm	03.14013.95-0000
	Pannello pubblicitario personalizzato incl. materiale di fissaggio	a richiesta
	Parete posteriore per pubblicità, 1100 x 2360 mm Dicitura a richiesta	a richiesta

* Esempi di ordine:
 03.02630.45-0000 Profili in alluminio anodizzati naturalmente
 03.02630.73-5010 Rivestimento in polvere plastica, colore blu genziana RAL5010

04.06 Economy

Apprezzata protezione da intemperie – Box di parcheggio per carrelli spesa Economy

- › *Box di parcheggio con pannellatura del tetto monopezzo con profili in alluminio*
- › *Tubi a sezione rettangolare e profili in alluminio che fungono da guida e protezione antiurto*
- › *Larghezze per 3 file di carrelli spesa*




ECONOMY

Box di parcheggio per carrelli spesa con 3 file di carrelli

Look moderno e attraente

I **profili in alluminio arrotondati verso l'esterno** in tre colori standard e a richiesta anche con il CI del vostro punto vendita conferiscono un aspetto gradevole a qualsiasi parcheggio. La pannellatura del tetto monopezzo in pregiati pannelli a camera cava in polycarbonato è particolarmente resistente alla sporcizia.



Protezione e robustezza

I **tubi a sezione rettangolare** e i **profili in alluminio** proteggono da eventuali danneggiamenti il cesto e il telaio inferiore dei carrelli spesa e il box di parcheggio. **Piedini regolabili in altezza in continuo** (40 - 110 mm) per un fissaggio flessibile e sicuro al pavimento con tasselli per carichi pesanti.



04.06 Economy

■ I box di parcheggio sono un servizio molto apprezzato. Assicurano tragitti brevi e carrelli spesa curati, proprio quello che i vostri clienti desiderano.

Il **box di parcheggio Economy** dispone di tre file di carrelli e in combinazione con stazioni di inizio file in acciaio inox rappresenta una soluzione perfetta per tenere in ordine i carrelli spesa e/o i carrelli per trasporto.



ECONOMY

Box di parcheggio per carrelli spesa con stazione di inizio file e pannelli informativi

Oppure come valida **protezione da intemperie** per le pause eventuali dei collaboratori che escono.




Indicatore

Pittogramma Carrello spesa impermeabile con effetto da lontano. Serigrafia duratura su pellicola in plastica (di serie).



Ben visibile

Grazie all'**illuminazione interna**, i box di parcheggio sono segnalati in condizioni di penombra e di notte, le targhe di avvertenza e la pubblicità sono leggibili.



Pannello informativo

Stampati con simboli d'uso per il sistema a lucchetto utilizzato o con dicitura alternativa secondo le vostre indicazioni. Larghezza 450 x altezza 300 mm.



Diversi carrelli

Disponibilità di diversi carrelli spesa per punti vendita con ampio assortimento o particolare offerta di servizi, ad esempio carrelli ridotti.



04.07 Bod per biciclette Economy

La comoda soluzione per chi usa la bicicletta

- › *Box per biciclette aperto con struttura a tubo tondo e profili in alluminio*
- › *Quattro larghezze, con lati chiusi interamente o a metà*
- › *Con supporti per biciclette idonei fino a 13 posti*



BOX PER BICICLETTE ECONOMY
con supporti per biciclette Standard

Oppure come valida **protezione da intemperie** per le pause eventuali dei collaboratori che escono.




Utilizzo variabile

Il box per biciclette Economy è la soluzione ottimale anche per disporre carrelli spesa diversi; in particolare in punti vendita con ampio assortimento o particolare offerta di servizi, ad es. carrello ridotto, carrello spesa per disabili, Fun Mobil ecc.



Accessori supporti per biciclette

- ❶ Supporti per biciclette Kappa, zincati a caldo, 2 pezzi, ciascuno con 4 posti. Larghi supporti per biciclette: 4 posti 2200 mm
- ❷ Supporti per biciclette Standard, zincati a caldo, 1 pezzo con 8 posti e 1 pezzo con 5 posti. Larghi supporti per biciclette: 8 posti 3000 mm, 5 posti 1750 mm



04.06 – 04.07 Modello, accessori, dimensioni Economy

Modello di serie

Box di parcheggio: profili di alluminio, arrotondati all'esterno. Montato su entrambi i lati su tubi a sezione rettangolare in alluminio che fungono da guide e protezioni antiurto per i carrelli spesa. Piedini con regolazione continua dell'altezza per compensare le irregolarità del terreno. Elementi laterali e del tetto in pannelli a camera cava in polycarbonato.


Colori standard

Rosso fuoco	RAL 3000	
Blu cobalto	RAL 5013	
Alluminio anodizzato naturalmente		



Indicatore "Carrello spesa" o "Bicicletta"

Pellicola in plastica autoadesiva con pittogramma.



Illuminazione interna

Modello impermeabile con corpi luce da 58 watt.



Parete posteriore, chiusa in pannelli a camera cava in polycarbonato.



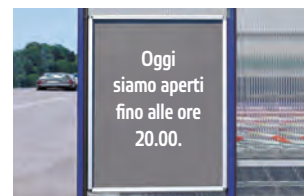
Cestini

Modello resistente in plastica o metallo.



Pannello pubblicitario

Modello impermeabile con pannelli compositi in alluminio, 3000 x 490 mm.



Telaio ribaltabile intercambiabile

Modello in alluminio, con pellicola protettiva

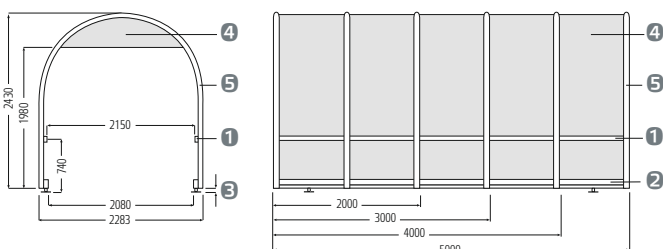
Dimensioni

↓ Economy

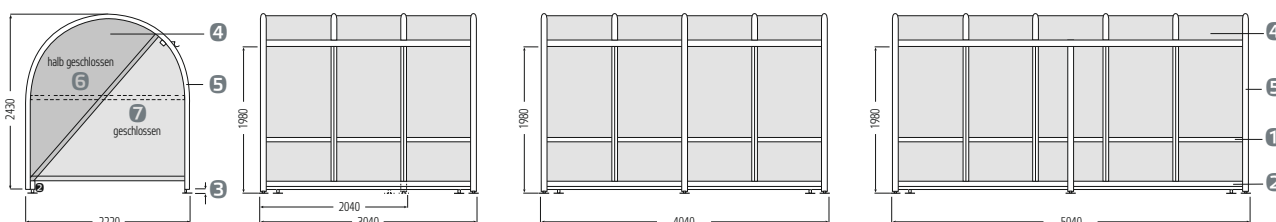
Box di parcheggio per carrelli spesa, modello 3 file

↓↓ Box per biciclette Economy


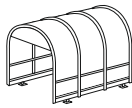

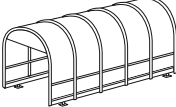









in diverse larghezze, parti laterali chiuse interamente o a metà














- 1 Tubo a sezione rettangolare in alluminio 40 x 20 mm
- 2 Profilo in alluminio 100 x 60 mm
- 3 Piedini regolabili in altezza da 40 a 110 mm
- 4 Pannelli a camera cava in polycarbonato 6 mm
- 5 Profilo in alluminio arrotondato 65 x 43 mm
- 6 Pannelli a camera cava in polycarbonato 6 mm, chiusi a metà o
- 7 interamente





















04.06 – 04.07 Elementi da ordinare Economy

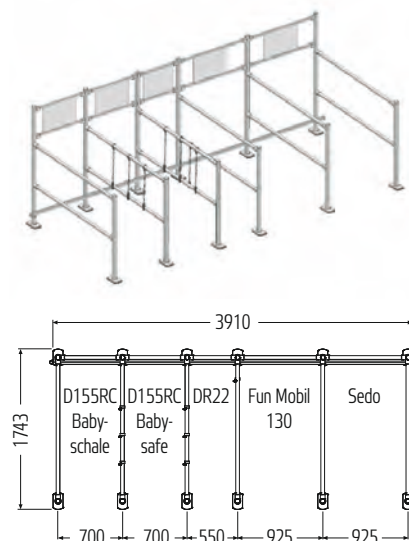
Box di parcheggio Economy		3 file
		N. ordine
	2 m, 3 archi con pannelli a camera cava in policarbonato	03.06313.45/73-0000*
		03.94629.45/73-0000*
	4 m, 5 archi con pannelli a camera cava in policarbonato	03.95258.45/73-0000*
		03.83702.45/73-0000*
Pareti posteriori		
	1/1 parete posteriore, completa pannelli a camera cava in policarbonato	03.83711.07-0000
	1/2 parete posteriore, parte superiore pannelli a camera cava in policarbonato	03.06894.07-0000
	1/2 parete posteriore, parte inferiore pannelli a camera cava in policarbonato	03.06781.07-0000
Stazioni di inizio fila		
	Stazione di inizio fila senza pannello informativo	a richiesta
	Stazione di inizio fila con un pannello informativo	a richiesta
	Stazione di inizio fila con due o tre pannelli informativi	a richiesta
Chiave di inizio fila		
	per sistemi a lucchetto Starbox Wanzl, Wanzl Box Classic	01.22261.95-0000
	per sistema a lucchetto Promobox Plus Wanzl	01.22262.95-0000
	per sistema a lucchetto Sidebox Wanzl	01.50286.95-0000

Box di parcheggio Economy		3 file
		Pannelli informativi con istruzioni per l'uso, 450 x 300 mm
	Sistema a lucchetto Starbox Wanzl	00.99057.07-0000
	Sistema a lucchetto Wanzl Box Classic	00.99058.07-0000
	Sistema a lucchetto Promobox Plus Wanzl	77.26877.07-0000
	Sistema a lucchetto Sidebox Wanzl	77.76286.07-0000
	Pannello informativo neutro	00.39801.07-0000
Accessori		
	Illuminazione interna per box da 3-5 m, impermeabile, 58 watt	03.84335.07-0000
	Illuminazione interna per box da 2 m, impermeabile, 58 watt	a richiesta
	Cestino in plastica, verde giallo incl. materiale di fissaggio, 430 x 240 x 600 mm	03.69035.07-6018
	Cestino in metallo, zincato a caldo incl. materiale di fissaggio, 430 x 240 x 600 mm	03.93270.55-0000
	Telaio ribaltabile intercambiabile in alluminio, 850 x 1170 mm	03.14013.95-0000
	Pannello pubblicitario 3000 x 490 mm incl. materiale di fissaggio	03.03052.95-0000

* Esempi di ordine:
 03.06313.45-0000 Profili in alluminio anodizzati naturalmente
 03.06313.73-5013 Rivestimento in polvere plastica, colore blu cobalto RAL 5013

04.06 – 04.07 Elementi da ordinare Economy

Box per biciclette Economy		chiusi a metà N. ordine	chiusi interamente N. ordine
			
2 m, 3 archi con pannelli a camera cava in policarbonato		03.21301.45/73-0000*	03.21302.45/73-0000*
			
3 m, 4 archi con pannelli a camera cava in policarbonato		03.21303.45/73-0000*	03.21304.45/73-0000*
			
4 m, 5 archi con pannelli a camera cava in policarbonato		03.21306.45/73-0000*	03.21307.45/73-0000*
			
5 m, 6 archi con pannelli a camera cava in policarbonato		03.21308.45/73-0000*	03.21309.45/73-0000*
Dotazione per servizio clienti			
	Stazioni per carrelli di servizio e staffa di guida per carrelli spesa di servizio	Vedere stazioni di ancoraggio Classic	
	Supporti per biciclette Kappa per 4 biciclette, lunghezza 2200 mm	03.41585.55-0000	
	Supporti per biciclette Standard per 5 biciclette, lunghezza 1750 mm	03.21311.55-0000	
	Supporti per biciclette Standard per 8 biciclette, lunghezza 3000 mm	03.21312.55-0000	
Accessori			
	Illuminazione interna per box da 3-5 m, impermeabile, 58 watt	03.84335.07-0000	
	Illuminazione interna per box da 2 m, resistente alle intemperie, 58 watt	03.84360.07-0000	
	Cestino in plastica, verde giallo incl. materiale di fissaggio, 430 x 240 x 600 mm	03.69035.07-6018	
	Cestino in metallo, zincato a caldo incl. materiale di fissaggio, 430 x 240 x 600 mm	03.93270.55-0000	
	Telaio ribaltabile intercambiabile in alluminio, 850 x 1170 mm	03.21311.95-0000	
	Pannello pubblicitario personalizzato incl. materiale di fissaggio	a richiesta	



Stazione di aggancio

per disporre diversi carrelli spesa di servizio, vedere stazioni di aggancio Classic.

Esempio: Composizione personalizzata e idonea per box per biciclette Economy 4 m.

Saremo lieti di offrirvi la nostra consulenza.

* Supporti per biciclette Standard necessari:
 Box per biciclette Economy larghezza 2 m: Un pezzo larghezza 1750 mm
 Box biciclette Economy larghezza 3 m: Un pezzo larghezza 3000 mm
 Box biciclette Economy larghezza 4 m: Due pezzi larghezza 1750 mm
 Box biciclette Economy larghezza 5 m: per ciascun pezzo larghezza 1750 mm e 3000 mm

04.08 Accessori per box di parcheggio

Protezione e sicurezza, pubblicità

- › Più servizio per i clienti
- › Puliti e attraenti
- › Più utile grazie alle superfici pubblicitarie attraenti



BOX DI PARCHEGGIO

con attraenti superfici pubblicitarie, pannello pubblicitario e cestino

04.08 Accessori per box di parcheggio

■ Con gli accessori giusti per i box di parcheggio e i box per biciclette potrete aggiungere valore, utile e sicurezza alla vostra azienda. La pubblicità contribuisce a rafforzare il proprio marchio, oppure mediante il noleggio di superfici di incrementare le vendite ovvero gli introiti.

Di giorno e di notte

Grazie all'**illuminazione interna** i box di parcheggio sono segnalati anche in condizioni di penombra e di notte. È garantita la leggibilità delle informazioni per i clienti sulle targhe di avvertenza e sui carrelli spesa. Modello impermeabile con alloggiamento chiuso in plastica, corpo luce da 58 watt.



Ordine

Offrite ai vostri clienti la possibilità di gettare piccoli rifiuti. Ridurrete così i costi per la pulizia. I resistenti **cestini** in plastica di colore giallo verde 6018 o in metallo zincato a caldo si svuotano velocemente e permettono di evitare la faticosa raccolta.



Ricambio rapido o visibilità da lontano

Telaio ribaltabile intercambiabile con pellicola protettiva trasparente per una pubblicità aggiornata. Dimensioni manifesti fino a 910 x 1170 mm. Il **pannello pubblicitario sulla sommità** del box di parcheggio si vede da lontano. Lamiera d'acciaio colorata con rivestimento in polvere plastica, idonea ad es. per le diciture con testo adesivo.



Utilizzabile sui due lati

Parete posteriore per pubblicità con alto valore informativo: per la pubblicità a lungo termine o informazioni sul lato interno, il lato esterno facilmente accessibile è previsto per le offerte del giorno e il noleggio. Superficie visibile interna 2360 x 1020 mm, esterna 2360 x 1100 mm.



04.09 Stazioni di inizio file in acciaio inox

Disposizione sicura dei carrelli spesa nei box di parcheggio

- › *Disposizione ordinata e protetta con sistemi a lucchetto*
- › *Delimitazione affidabile delle file con sistema a lucchetto codificato Promobox Plus*
- › *Sistemazione esatta e montaggio stabile in box di parcheggio Wanzl*



**STAZIONE DI INIZIO DELLE
FILE IN ACCIAIO INOX**
a 3 file con un pannello
informativo



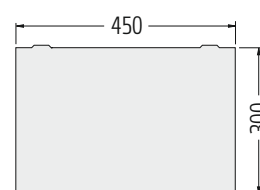
**Box di parcheggio con stazione di
inizio file**



Tre file uguali



Tre file diverse



Pannello informativo


04.09 Stazioni di inizio file in acciaio inox

■ Il successo delle vendite inizia già nel parcheggio. Con la **disposizione ordinata dei carrelli** spesa nei box di parcheggio con stazioni di inizio delle file. Oltre ai classici pannelli informativi con le istruzioni per il sistema a lucchetto in uso, i modelli in acciaio inox possono essere personalizzati con elementi della CI, prodotti pubblicizzati e informazioni.

Modello di serie

Struttura stabile dei tubi per il montaggio nel box di parcheggio. Uno o due tubi di collegamento per i pannelli informativi. Chiave inizio file con catena 500 mm. Protezione antiurto regolabile in altezza.


Superficie: acciaio inox.



Stazione di inizio file, acciaio inox, 3 file con 3 pannelli informativi 450 x 300 e chiavi di inizio file

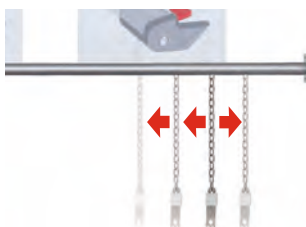
Varianti

- Stazioni di inizio file
- senza pannello informativo
 - con un pannello informativo
 - con tre pannelli informativi



Posizione della chiave

La posizione della chiave di inizio fila può essere adattata ai diversi modelli di carrelli spesa.



Adattabilità precisa

La protezione antiurto può essere regolata in altezza. Viene adattata sul posto al modello di carrello spesa utilizzato.



Informazione

I pannelli informativi stampati mostrano l'uso corretto dei sistemi a lucchetto utilizzati.



Messaggi pubblicitari

I pannelli informativi non stampati possono essere scritti con diciture personalizzate, ad es. per le promozioni o informazioni.



Delimitazione delle file

Grazie ai Promobox Plus di Wanzl, le lunghezze delle file possono essere limitate, ovvero è possibile mantenere l'ordine quando i carrelli spesa sono diversi: le vie di traffico rimangono libere. I carrelli spesa possono essere riportati soltanto nella fila dalla quale sono stati prelevati.



Altri dati e informazioni per l'ordinazione sono disponibili nei capitoli dedicati ai rispettivi box di parcheggio.

04.10 Stazioni di inizio file zincate a caldo

Disposizione sicura dei carrelli spesa all'aperto

- › Stazioni di inizio file in modello a 1, 2 o 3 scomparti
- › Zincatura a caldo per posti coperti
- › Distribuite sul parcheggio in modo da accorciare il tragitto per i clienti



STAZIONE DI INIZIO DELLE FILE ALL'APERTO
3 file con telaio informazioni e pannello informativo



Stazioni di inizio file zincate a caldo su
superficie all'aperto coperta



Avviso per l'igiene

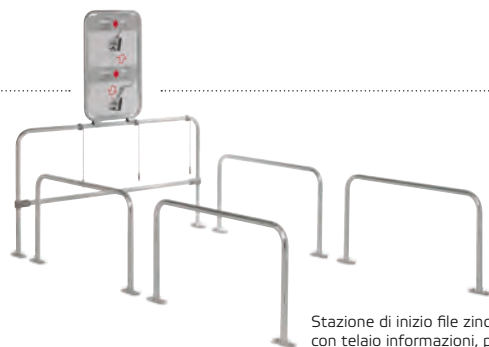
04.10 Stazioni di inizio file zincate a caldo

■ **I clienti** apprezzano stazioni di inizio delle file in cui i carrelli spesa possono essere disposti in modo chiaro. Per facilitare il prelievo e la restituzione del carrello e risparmiare lunghi tragitti ai clienti, le stazioni di inizio delle file vengono installate presso l'entrata o distribuite sul parcheggio. Per motivi igienici prevedere una copertura!

Modello di serie

Stazioni di inizio file in tubo d'acciaio resistente Ø 50 mm.
Tubo trasversale Ø 50 mm, regolabile in altezza in continuo.
Chiave di inizio fila con catena per tubo Ø 50 mm, lunghezza 500 mm.

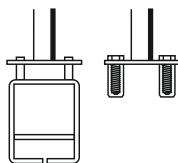
Superficie: zincata a caldo



Stazione di inizio file zincata a caldo, 3 file con telaio informazioni, pannello informativo e staffe guida

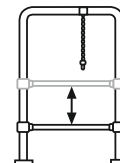
Montaggio

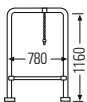
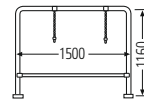
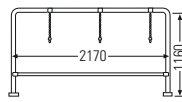


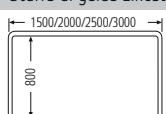
Il montaggio della stazione di inizio delle file e della staffa guida viene eseguito con ancoraggio sul calcestruzzo o mediante tasselli, a seconda della qualità del pavimento.



Adattabile con precisione

Il tubo trasversale può essere regolato in altezza in continuo. Viene adattata esattamente sul posto al modello di carrello spesa utilizzato.



Stazione di inizio delle file all'aperto		a 1 scomparto		a 2 scomparti		a 3 scomparti	
Zincata a caldo	Dotazione fornita: Stazione di inizio delle file Chiave di inizio fila Materiale di fissaggio						
	Tipo di montaggio	Con calcestruzzo	Con tasselli	Con calcestruzzo	Con tasselli	Con calcestruzzo	Con tasselli
	Chiave di inizio fila	N. ordine	N. ordine	N. ordine	N. ordine	N. ordine	N. ordine
	per Starbox / Classic	23.70 341.55	23.70 342.55	23.70 343.55	23.70 344.55	23.70 345.55	23.70 346.55
per Promobox Plus	23.55 412.55	23.55 413.55	23.55 414.55	23.55 415.55	23.55 416.55	23.84 637.55	
per Sidebox	23.49 752.55	23.49 753.55	23.49 754.55	23.49 755.55	23.49 756.55	23.49 757.55	
Accessori							
Telaio informazioni per stazione di inizio file all'aperto							
	Tubo telaio informazioni Ø 32 mm incl. materiale di fissaggio	zincata a caldo 23:38 981.55					
Pannello informativo (in plastica)* per informazioni							
	Starbox	01:18 870.07					
	Classic / Solid	01.78 151.07					
	Promobox Plus	01:18 871.07					
	Sidebox	01:18 800.07					
Staffa di guida zincata a caldo		Con calcestruzzo			Con tasselli		
	1500 mm	23:45 537.55			23:45 540.55		
	2000 mm	23.80 389.55			23:32 774.55		
	2500 mm	23.80 391.55			23.99 168.55		
	3000 mm	23.68 602.55			23.68 603.55		

* Stampa sui due lati con lo stesso motivo
Neutro o dicitura personalizzata a richiesta

04.11 Stazioni di inizio file Classic

Disposizione sicura dei carrelli spesa nel punto vendita


- › Stazioni di inizio file in modello a 1, 2 o 3 scomparti
- › Combinabili con sistema di guida clienti Wanzl nuovo o esistente Classic
- › Nella zona di entrata per ridurre il tragitto per i clienti

SISTEMA ELETTRONICO DI ENTRATA EGATE®
con ritorno

Pat. pend.




STAZIONE DI INIZIO DELLE FILE
ALL'INTERNO DEL PUNTO VENDITA
2 file con telaio e pannello informativo
600 x 1000 mm



Esempio d'uso con staffe guida



Esempio d'uso



A richiesta pronta consegna con
i sistemi divisorii Wanzl Railix®

04.11 Stazioni di inizio file Classic

■ **L'attraente soluzione** per punti vendita in centri cittadini o centri commerciali che riordinano i loro carrelli spesa all'interno del punto vendita o nella zona lastricata del centro commerciale.

Modello di serie

Struttura stabile dei tubi, basi di sostegno Ø 50 mm con raccordi di metallo. Tubi di collegamento Ø 40 mm. Chiave per inizio fila con catena e raccordo per Ø 40 mm, lunghezza catena 500 mm.

Superficie: Su richiesta.

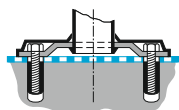


Sistema di entrata eGate®

Stazione di inizio delle file all'interno del punto vendita, a 2 file con telaio e pannello informativo 600 x 1000 mm, e basi di sostegno e tubi di collegamento per guida laterale

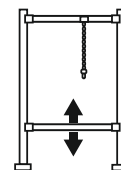
Stabile


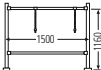
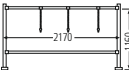

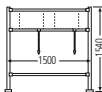
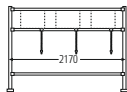


Il montaggio della stazione di inizio delle file si esegue con tasselli; in caso di strati profondi di calcestruzzo si utilizzano eventualmente viti e distanziali più lunghi.



Adattabile con precisione

Il tubo trasversale viene montato in fabbrica all'altezza idonea per il carrello spesa utilizzato. Indicare il modello di carrello spesa.



Stazione di inizio delle file all'interno del punto vendita		senza pannello informativo			con 1, 2 o 3 pannelli informativi		
		a 1 scomparto	a 2 scomparti	a 3 scomparti	a 1 scomparto	a 2 scomparti	a 3 scomparti
Dotazione fornita: Stazione di inizio file Chiave inizio fila							
Chiave inizio fila per:		N. ordine	N. ordine	N. ordine	N. ordine	N. ordine	N. ordine
Starbox / Classic		23.69594.XX-XXXX	23.69595.XX-XXXX	23.69596.XX-XXXX	a richiesta	a richiesta	a richiesta
Promobox Plus		23.78113.XX-XXXX	23.78114.XX-XXXX	23.78115.XX-XXXX	a richiesta	a richiesta	a richiesta
Sidebox		23.49513.XX-XXXX	23.49514.XX-XXXX	23.49515.XX-XXXX	a richiesta	a richiesta	a richiesta
Montaggio standard							
1 vite M10 x 60	ordinare 4 pz. per ogni base	90.11274.50-0000			90.11274.50-0000		
1 tassello M10, PVC	ordinare 4 pz. per ogni base	91.07196.00-0000			91.07196.00-0000		
Accessori							
Telaio informazioni per stazione di inizio file all'interno del punto vendita							
	Tubo telaio Ø 32 mm incl. materiale di fissaggio	23.38998.XX-XXXX			-		
Pannello informativo (in plastica)		600 x 1000 mm per telaio*			450 x 300 mm		
	Starbox	01.18870.07-0000			00.99057.07-0000		
	Classic	01.78151.07-0000			00.99058.07-0000		
	Promobox Plus	01.18871.07-0000			77.26877.07-0000		
	Sidebox	01.18800.07-0000			77.76286.07-0000		
	non stampato	01.74802.07-0000			00.39801.07-0000		

Basi di sostegno e tubi di collegamento per le guide laterali sono contenuti nel catalogo Wanzl Guide clienti.
Modello a colori con rivestimento in polvere plastica o in acciaio inox per superfici all'aperto coperte a richiesta.

* stampa sui due lati

04.12 Stazioni di aggancio Classic

Disposizione di carrelli spesa speciali all'interno del punto vendita o in box per biciclette

- > Per carrelli speciali come Sedo, carrelli spesa per disabili, Fun Mobile
- > In particolare per carrelli spesa con ripiano per seggiolino auto per bambino o seggiolino per bambino
- > Il servizio speciale per l'orientamento perfetto dei clienti



**STAZIONE DI AGGANCIO IN BOX
PER BICICLETTE**
con guide laterali e chiavi di inizio fila

■ Con i sistemi a lucchetto e le stazioni di aggancio originali Wanzl si garantisce che i **carrelli speciali messi a disposizione** ritorneranno e saranno di nuovo disponibili nella loro fila.



Stazione di aggancio Classic per cinque carrelli speciali diversi



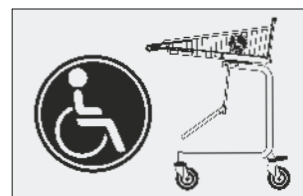
Stazione di aggancio all'interno del punto vendita



Disposizione ordinata con guida laterale




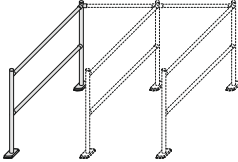
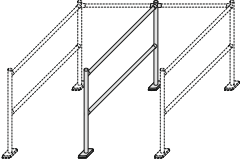
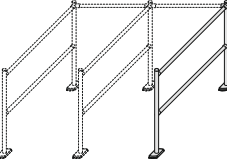
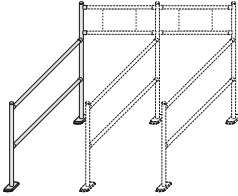
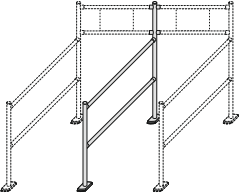
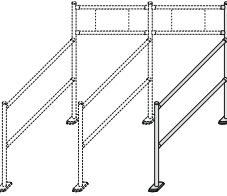
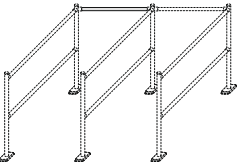
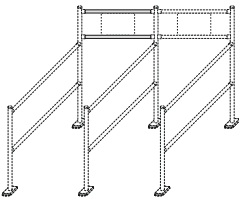


Disposizione ordinata con ulteriore protezione antiurto e batticarrello*



Pannello informativo per stazione di aggancio

* Longherone di guida come protezione dall'urto con i carrelli vedere il catalogo Wanzl Guide clienti.

04.12 Stazioni di aggancio Classic

Stazione di aggancio Classic				
Guide senza pannello informativo				
Guide	Guida su un lato	Guida a sinistra	Guida al centro	Guida a destra
Composta da: - 2 basi di sostegno con piastra di appoggio - 2 tubi di collegamento - manicotti di raccordo in metallo Superfici* - .73 rivestimento in polvere di plastica - .09 acciaio inossidabile				
	N. ordine	N. ordine	N. ordine	N. ordine
Lunghezza 1500 mm	a richiesta	a richiesta	a richiesta	a richiesta
Lunghezza 2000 mm	a richiesta	a richiesta	a richiesta	a richiesta
Lunghezza 2500 mm	a richiesta	a richiesta	a richiesta	a richiesta
Guide con pannello informativo, ordinare a parte il pannello informativo				
Guide	Guida a sinistra	Guida al centro	Guida a destra	
Composta da: - 2 basi di sostegno con piastra di appoggio - 2 tubi di collegamento - manicotti di raccordo in metallo Superfici* - .73 rivestimento in polvere di plastica - .09 acciaio inossidabile				
	N. ordine	N. ordine	N. ordine	N. ordine
Lunghezza 1500 mm	a richiesta	a richiesta	a richiesta	a richiesta
Lunghezza 2000 mm	a richiesta	a richiesta	a richiesta	a richiesta
Lunghezza 2500 mm	a richiesta	a richiesta	a richiesta	a richiesta
Tubi di collegamento per guide senza pannello informativo per collegare le guide a sinistra-al centro-a destra		Tubi di collegamento per guide con pannello informativo per collegare le guide a sinistra-al centro-a destra		
Diametro tubo	40 mm	Diametro tubo	40 mm	
Tubo di collegamento non fessurato 1 pezzo per ogni collegamento Superfici* - .73 rivestimento in polvere di plastica - .09 acciaio inossidabile		Tubo di collegamento fessurato al centro 1 paio per ogni collegamento Ordinare a parte il pannello informativo Superfici* - .73 rivestimento in polvere di plastica - .09 acciaio inossidabile		
	N. ord. per pezzo		N. ord. per coppia	
Lunghezze tubi	N. ordine	Lunghezze tubi	N. ordine	
500 mm	a richiesta	500 mm	a richiesta	
1000 mm	a richiesta	1000 mm	a richiesta	
Accessori				
Pannelli informativi		Chiave di inizio fila		
Dimensione	450 x 300 mm	con morsetto per tubo per Ø 40 mm		
Polistirolo bianco con nasello per il fissaggio tra i tubi di collegamento con fessure		Catena in acciaio inox Lunghezza 500 mm Morsetto per tubo in 2 parti in alluminio		
	N. ordine	idoneo per	N. ordine	
non stampato	00.39801.07-0000	Box Wanzl Classic e Starbox	a richiesta	
stampa individuale	a richiesta	Promobox Plus	a richiesta	
		Wanzl Sidebox	a richiesta	

04.13 Protezione per carrello SmartStop

I carrelli spesa rimangono a disposizione nel negozio o nel parcheggio

- › Per punti vendita in aree abitate
- › Per punti vendita su strade molto transitate
- › Per punti vendita con elevato tasso di furti di carrelli spesa



EL 150
con ruote SmartStop



Ruota SmartStop, rivestimento in gomma

Ruota per tappeti mobili SmartStop



Movimento in cerchio in caso di uscita non autorizzata dal territorio



Pannello informativo all'entrata del punto vendita



Cartello Stop all'uscita del parcheggio



Barra magnetica con impugnatura, lunga o corta



Sgancio di ruote bloccate per il recupero al parcheggio

04.13 Protezione per carrello SmartStop

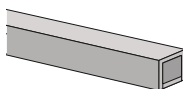
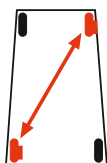
■ L'affidabile sistema di controllo per carrelli spesa impedisce che i carrelli possano essere portati fuori dal supermercato o dalla circostante area esterna. In tal modo si riducono i costi dovuti ai furti di carrelli e al contempo si evita che il personale debba recuperare i carrelli.

Modello di serie

La protezione SmartStop è composta da:

Due ruote SmartStop con bloccaggi dello sterzo montati diagonalmente sul carrello spesa. Lo scatto è di tipo magnetico, il sistema è meccanico, senza corrente né batterie.



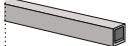



Le **guide magnetiche, il sistema di scatto** vengono inseriti nel pavimento ai confini che non è possibile oltrepassare con il carrello spesa.



Funzionamento

- ❶ Nell'**area prevista** (ad es. parcheggio) è possibile spostare il carrello senza limitazioni.
- ❷ Se un carrello con ruote SmartStop passa sul sistema di scatto, i **bloccaggi dello sterzo scattano**, due ruote vengono regolate in modo che il carrello possa muoversi solo in cerchio.
- ❸ Al **ritorno** al parcheggio o nel negozio, il sistema di scatto viene di nuovo oltrepassato. Il bloccaggio delle ruote si disinnesta e il carrello può essere di nuovo spostato liberamente.



Protezione carrello SmartStop		
Ruote con SmartStop	per carrelli spesa EL, ELA, ELX	per carrello spesa DRC
Ø ruote 125 mm Un set di ruote comprende due ruote Wanzl, una per la ruota SmartStop anteriore e una per la ruota SmartStop posteriore, e quattro batticarrello		
	N. ordine	N. ordine
Ruote Wanzl in gomma, set	60.38878.00-7012	60.38991.00-7012
Ruote Wanzl in gomma, set, 1 ruota con fermo	60.40686.00-7012	60.40799.00-7012
Ruote per tappeti mobili Wanzl tipo 3, ampiezza solco 25,5 mm, set	60.38539.00-7012	60.38652.00-7012
Ruote per tappeti mobili Wanzl tipo 3, ampiezza solco 27,0 mm, set	60.38540.00-7012	60.38653.00-7012
Accessori		
Barra magnetica nel pavimento		
 Lunghezza 1000 mm	01.24183.00-0000	
Barra magnetica con impugnatura, per sganciare le ruote frenate		
 modello lungo, lunghezza 700 mm	01.92096.00-0000	
modello corto, lunghezza 250 mm	01.92097.00-0000	
Pannello informativo 600 x 1000 mm		
 angolato	01.92889.07-0000	
angoli arrotondati, r = 80 mm	01.92888.07-0000	
Cartello Stop per uscite vetture e uscite 400 x 470 mm		
 cartello angolato	01.92887.07-0000	
staffa di fissaggio con piastre avvitare	00.00770.09-0000	
staffa di fissaggio per inserimento in calcestruzzo	00.71734.09-0000	

05 Panoramica prodotti

05.01 Cestini in filo metallico



01 SERIE HW



01 CESTINO OV 17

05.02 – 05.03 Cestini in plastica



02 SERIE WA



03 SERIE GT 26 ECO E GT 26



05.04 Cestini con ruote



04 GT40

05.05 Carrelli portacestini



05 PICK-UP



05 TAKE TWO

05.06 Posizionamento dei cestini



06 KOWA



06 KOWA ST

06 STAZIONE DI
RACCOLTA CESTINI

05 Cestini



05.01 Serie HW e OV 17

Il perfetto cestino in filo metallico per i piccoli acquisti

- > *Modelli che si adattano perfettamente al vostro assortimento*
- > *Tutti i modelli sono antiribaltamento e trasportabili in sicurezza*
- > *In filo metallico di spiccata eleganza*



* Figura: rivestimento in polvere plastica colorato

05.01 Serie HW e OV 17

■ **I milioni di cestini in circolazione** dimostrano la validità di questi modelli in filo metallico dalla forma rettangolare o ovale. L'elevata praticità di trasporto e la sicurezza antiribaltamento sono garantite dall'impugnatura ad incastro.

HW: i classici

La serie di cestini HW offre tre misure e quattro finiture diverse e si adattano perfettamente all'immagine del negozio.



OV 17: ovali e unici

L'OV 17 con il nuovo design ovale è il cestino dalle pregevoli doti di eleganza e comodità di trasporto.



Salvaspazio

Impilati l'uno nell'altro, i cestini occupano poco spazio e le pile si possono spingere con facilità nel carrello porta-cestini.



Particolare sicurezza

Il ripiano per minuteria permette di portare alla cassa con sicurezza anche prodotti piccoli come: cosmetici, cancelleria e similari.

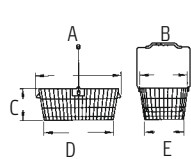






Serie HW: cestini a forma rettangolare impilabili con fondo a maglia stretta. Manico per il trasporto a scatto automatico con impugnature ergonomiche in plastica. Manico per il trasporto ripiegato all'esterno.

Superfici: rivestimento in ottone lucido o rivestimento in polvere plastica colorato (colori a richiesta).

Serie OV 17: cestini a forma ovale impilabili con fondo a maglia stretta. Manico per il trasporto a scatto automatico con ampie impugnature ergonomiche in plastica. Manico per il trasporto ripiegato all'interno.

Superficie: Su richiesta.

Cestini	HW 0	HW 16	HW 20	OV 17
Disegno quotato Esempio HW 0	Pat. pend.	Pat. pend.	Pat. pend.	
				
Superficie	N. ordine	N. ordine	N. ordine	N. ordine
Vedere Esempio di ordine*	02.03443.XX-XXXX*	02.03898.XX-XXXX*	02.03899.XX-XXXX*	02.02713.XX-XXXX
A x B x C, lunghezza x larghezza x altezza (mm)	360 x 225 x 120	440 x 265 x 190	480 x 280 x 210	436 x 335 x 202
D x E, superficie lunghezza x larghezza (mm)	285 x 180	350 x 205	375 x 205	335 x 220
Capacità del cestino (litri) / Portata (kg)	7/7	16/16	20/20	17/17
Peso (kg)	0,8	1,3	1,4	1,0
Accessori				
Vaschetta portaoggetti per piccoli articoli, grigia	-	-	01.22149.07	00.15949.07-9006

* Esempi di ordine: 02.03443.58 Rivestimento in ottone lucido
02.03443.73 Rivestimento in polvere plastica, colorato

05.02 Serie WA

I perfetti strumenti in filo metallico per i piccoli acquisti

- > Cestini in plastica a maglia fitta, di forma stabile
- > Manico di plastica ripiegabile all'interno automaticamente
- > I modelli stampanti riducono il rischio di furti



WA 24



WA 24 P
con superfici
pubblicitarie



WA 20



CARRELLO PORTACESTINI
per i cestini della serie WA vedere
Posizionamento dei cestini



WA 20 P
con due superfici pubblicitarie,
RAL 6001 verde smeraldo



WA 20
RAL 5017 blu traffico



WA 24 P
con quattro superfici pubblicitarie,
RAL 6024 verde traffico



WA 24
RAL 1003 giallo segnale
e RAL 3000 rosso fuoco

05.02 Serie WA

■ I cestini in plastica non solo hanno un aspetto accattivante, ma riducono anche le differenze inventariali.

Più utilità

Cestini leggeri con ampia capacità.
Superfici per applicazione del logo aziendale. Superfici pubblicitarie a richiesta.



Logo aziendale

Sul bordo del cestino sono disponibili sei superfici pubblicitarie e in particolare per il logo aziendale.



Salvaspazio

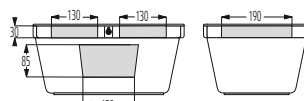
Impilati l'uno nell'altro, i cestini occupano poco volume e le pile si possono spingere con facilità nel carrello portacestini.



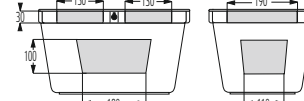
Serie WA: cestini a maglia stretta impilabili in plastica colorata. Manico interno a scatto automatico in plastica nera.



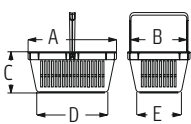




WA 20 P



WA 24 P



Superfici pubblicitarie: WA 20 P anche con due superfici pubblicitarie, WA 24 P anche con quattro superfici pubblicitarie sui lati.

Cestini	WA 20	WA 20 P	WA 24	WA 24 P
Disegno quotato Esempio WA 20 				
Colori standard del cestino	N. ordine	N. ordine	N. ordine	N. ordine
RAL 1003 giallo segnale	-	-	02.06200.07-1003	02.06203.07-1003
RAL 3000 rosso fuoco	02.50730.07-3000	02.50730.07-3000	02.06200.07-3000	02.06203.07-3000
RAL 5017 blu traffico	02.50730.07-5017	02.50730.07-5017	-	-
RAL 6001 verde smeraldo	02.50730.07-6001	02.50730.07-6001	-	-
RAL 6024 verde traffico	-	-	02.06200.07-6024	02.06203.07-6024
A x B x C, lungh. x largh. x altezza (mm)	440 x 272 x 205	440 x 272 x 205	450 x 270 x 245	450 x 270 x 245
D x E, superficie lungh. x largh. (mm)	344 x 210	344 x 210	350 x 215	350 x 215
Capacità del cestino (litri) / Portata (kg)	20/20	20/20	24/24	24/24
Peso (kg)	0,65	0,65	0,66	0,66

05.03 GT[®]26 / GT[®]26 eco

Portatile, mobile, modificabile

- › Cestino per la spesa con design ergonomico
- › Disponibile in colori accattivanti
- › Disponibile nella versione "eco" rispettosa dell'ambiente



GT26 / GT26 ECO

con struttura a maglia fitta per trasporto sicuro anche di piccoli articoli.

FORMA ERGONOMICA

Il design semicircolare permette di tenerlo comodamente vicino al corpo.



PICK-UP

trasporta fino a due cestini contemporaneamente, vedere Take 2 e Pick-up



GT26 ECO

con superfici pubblicitarie, manici in quattro colori accattivanti

GT26

con superfici pubblicitarie, cestini in tre colori accattivanti

05.03 GT[®]26 / GT[®]26 eco Design pend.

■ Con il cestino GT26 / GT26 eco gli acquisti ad impulso e i piccoli acquisti "al volo" sono un vero divertimento: la forma semicircolare ergonomica permette di trasportarlo agevolmente vicino al corpo. Nella variante GT26 eco, il cestino è interamente realizzato in materiale riciclato nel pieno rispetto dell'ambiente.



Risparmio di risorse!
L'attraente cestino del GT26 eco è realizzato con materiali riciclati e riciclabili.

In due versioni

Il fondo del cestino è disponibile in due versioni: con griglia a maglia stretta oppure con fondo chiuso.



Nati pronti

La base portacestini* è una pratica soluzione salvaspazio per avere i cestini sempre disponibili e ordinatamente impilati.



Salvaspazio

Impilati l'uno nell'altro, i cestini occupano poco spazio e le pile si possono spingere con facilità nel carrello portacestini.



Protezione antifurto

Per proteggere i cestini dai furti, è possibile dotarli del sistema antitaccheggio AM / RF.



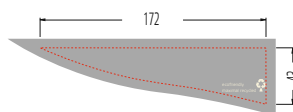
GT 26: cestini impilabili a maglia fitta con manico ergonomico in plastica. Quando ripiegato, il manico appoggia sul bordo del cestino.

GT 26 eco: cestino in materiale plastico per un riciclo efficiente in termini di risorse.

GTC 26 e GTC 26 eco: con fondo chiuso.

Superficie pubblicitaria:

per logo del negozio e marchio di proprietà.



Cestini GT(C)26 / GT(C)26 eco		N. ordine	N. ordine
		GT fondo aperto	GTC fondo chiuso
	Lungh. x largh. x altezza cestino (mm)	520 x 335 x 255	520 x 335 x 255
	Capacità del cestino (litri)	26	26
	Altezza d'impilaggio (mm)	23	23
	Peso (kg)	0,7	0,8
	Portata (carico utile max. in kg)	26	26
GT(C)26 eco manico blu, cestino nero intenso		02.55823.07-0001	02.81248.07-0001
GT(C)26 eco manico verde, cestino nero intenso		02.55823.07-0004	02.81248.07-0004
GT(C)26 eco manico magenta, cestino nero intenso		02.55823.07-0002	02.81248.07-0002
GT(C)26 eco manico arancione, cestino nero intenso		02.55823.07-0003	02.81248.07-0003
GT(C)26 manico nero intenso, cestino rosso fuoco		02.23845.07-3000	02.82378.07-3000
GT(C)26 manico nero intenso, cestino blu oltremare		02.23845.07-5002	02.82378.07-5002
GT(C)26 cestino e manico nero intenso		02.23845.07-9005	02.82378.07-9005
Accessori			
Sistema antitaccheggio AM per GT26 / GT26 eco			a richiesta
Sistema antitaccheggio RF per GT26 / GT26 eco			a richiesta

* Base portacestini, vedere Posizionamento dei cestini

05.04 GT[®]40 / GT[®]40 eco

Pratici cestini con ruote

- > Maneggevole cestino con ruote per gli acquisti veloci
- > Ideale per i punti vendita in centro città o in aggiunta ai carrelli spesa
- > Disponibile anche nella versione ecologica in materiale riciclato



GT40 ECO
cestini nero intenso, manico verde, magenta e arancione

GT40 ECO
cestini nero intenso, manico blu



GT40 ECO
È comodo da spingere, sia trascinando che portandolo a mano.



BASE PORTACESTINI
per disporre i cestini in modo ordinato e salvaspazio vedere Posizionamento dei cestini



GT40
manico nero intenso, cestino rosso fuoco



GT40
manico e cestino nero intenso



GT40
manico nero intenso, cestino blu oltremare

05.04 GT®40 / GT®40 eco Design pend.

■ Con i pratici cestini per la spesa con ruote GT40 / GT40 eco, fare acquisti diventa più facile e divertente. La stabile struttura del manico telescopico e il robusto cestino sono stati appositamente progettati per l'uso quotidiano. Incavi ergonomici facilitano il sollevamento. L'elevata visibilità della merce all'interno del cestino ha un effetto deterrente contro i furti.



Risparmio di risorse!
L'attraente cestino del GT40 eco è realizzato con materiali riciclati e riciclabili.

Facili da impilare

Grazie agli incavi laterali, il cestino può essere impilato in modo comodo.



Silenziosi

Le robuste ruote con rivestimento in TPE riducono il livello di rumore di rotolamento all'interno del punto vendita.



Protezione antifurto

Per proteggere i cestini con ruote dai furti, è possibile dotarli del sistema antitaccheggio AM / RF all'origine.



GT®40 / GT®40 eco

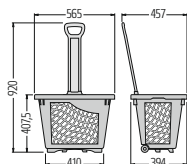
Superfici pubblicitarie per logo del negozio e marchio di proprietà. **Diciture e colori** secondo le vostre preferenze.



GT 40: cestini trasportabili e impilabili a maglia fitta con manico rientrante, in plastica. Robuste ruote in plastica con rivestimento TPE. Trasporto comodo con altezza max. del manico (sfilato) di 920 mm.

GT 40 eco: cestino in materiale plastico per un riciclo efficiente in termini di risorse

Cestini GT40 / GT40 eco



Cestini GT40 / GT40 eco	N. ordine
Lungh. x largh. x altezza cestino (mm)	565 x 457 x 407,5
Altezza max. manico (in estensione, mm)	920
Capacità del cestino (litri)	43
Altezza d'impilaggio (mm)	70
Ø ruote (mm)	50
Peso (kg)	1,87
Portata (carico utile max. in kg)	30
GT40 eco manico blu, cestino nero intenso	02.82830.07-0001
GT40 eco manico verde, cestino nero intenso	02.82830.07-0004
GT40 eco manico magenta, cestino nero intenso	02.82830.07-0002
GT40 eco manico arancione, cestino nero intenso	02.82830.07-0003
GT40 manico nero intenso, cestino rosso fuoco	02.83056.07-3000
GT40 manico nero intenso, cestino blu oltremare	02.83056.07-5002
GT40 manico e cestino nero intenso	02.83056.07-9005

Accessori

Sistema antitaccheggio AM	a richiesta
Sistema antitaccheggio RF	a richiesta

05.05 Take 2 e Pick-up

Carrello portacestini: un sistema intelligente per la piccola spesa

- › *Comodità di acquisto ideale con un tocco di simpatia in più*
- › *Come ulteriore servizio o come base per il piccolo negozio accanto*
- › *Per acquisti comodi con i cestini GT26*



TAKE 2
Sistema di carrello spesa
con due GT26 eco



PICK-UP
Sistema di carrello spesa
con due GT26 eco



TAKE 2
È comodo da trasportare,
trascinando e portandolo
a mano.



PICK-UP
con 1 cestino
e 1 cassetta di bibite

05.05 Take 2 e Pick-up

■ **Acquisti flessibili, orientati al fabbisogno dei vostri clienti.** I due modelli Take 2 e Pick-up possono essere accessoriati in modo diverso con i cestini GT26 e scelti in modo che si adattino al vostro assortimento.



GT26 ECO
Per la spesa
veloce



TAKE 2
Con 2 cestini



TAKE 2
Sistema salvaspazio
ad incastro



PICK-UP
Configurato
...con 2 cestini



PICK-UP
...con 1 cestino e 1
cassetta di bibite



PICK-UP
...con 2 cestini e 1 con-
fezione di bottiglie PET



PICK-UP
Sistema salvaspazio
ad incastro

Dotazione di serie Take 2: struttura tubolare leggera, ma stabile.

Superficie: rivestimento in polvere plastica grigio antracite RAL 7016.

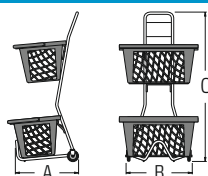
Ruote: 2 ruote fisse Ø 75 mm.

Dotazione di serie Pick-up: robusta struttura tubolare con eleganti impugnature di colore grigio antracite RAL 7016 e manico personalizzabile con strisce pubblicitarie.

Superficie: zincata o rivestita a polvere

Ruote: 2 ruote fisse Ø 125 mm, 2 ruote orientabili Ø 75 mm.

Take 2



Superficie	N. ordine
Rivestimento in polvere plastica	02.60117.76-7016
A x B x C, lunghezza x larghezza x altezza (mm)	422 x 442 x 1002
Ø ruote (mm)	75
Peso (kg)	3
Portata (kg)	40
Profondità di incastro per carrello	75
Ingombro per 10 carrelli (mm)	1097
Ingombro per 20 carrelli (mm)	1847
Accessori	
Cestini	Vedere GT 26/GT 26 eco

Pick-up



Pick-up con
ripiano per
confezioni di
bottiglie PET
a richiesta

2 superfici disponibili	N. ordine
Zinco-cromatura lucida + vernice	02.27686.51-0000
Rivestimento in polvere plastica *	02.27686.73-0000
A x B x C, lunghezza x larghezza x altezza (mm)	590 x 600 x 1000
Ø ruote (mm)	125/75
Peso (kg)	8
Portata (kg)	35
Profondità di incastro per carrello	135
Ingombro per 10 carrelli (mm)	1805
Ingombro per 20 carrelli (mm)	3155
Accessori	
Sistema a lucchetto Wanzl Box Classic R	a richiesta
Supporto per sistema a lucchetto Wanzl Box Classic R	a richiesta
Cestini	Vedere GT 26/GT 26 eco

* Colori a richiesta

05.06 Posizionamento dei cestini

I giusti supporti per la disposizione dei cestini

- › Ottimo comfort nella messa a disposizione e nella riconsegna dei cestini
- › Modelli in resistente materiale, con o senza impugnatura di spinta
- › Stazioni di raccolta cestini con lavagna magnetica, personalizzabile



STAZIONE DI RACCOLTA CESTINI
Disposizione di cestini GT(C)26 / GT(Q)26 eco



KOWA 0
Carrello portacestini

KOWA ST
Carrello portacestini con
impugnatura di spinta



KOWA OV17
Disposizione di cestini OV 17



STAZIONE DI RACCOLTA CESTINI
Disposizione di cestini GT 40 o GT 40 eco



STAZIONE DI RACCOLTA CESTINI
Con parete posteriore metallica. Pannello magnetico per stampa a richiesta.

05.06 Posizionamento dei cestini

■ **Collaudati carrelli portacestini** di forma rettangolare o ovale, senza o con impugnatura di spinta, oppure stazioni di raccolta cestini complete di packaging personalizzato nel vostro Corporate Design. Per mettere a disposizione e riconsegnare i cestini e avere il negozio più ordinato.



KOWA ST
Disposizione di cestini
serie HW



KOWA ST
Disposizione di cestini
serie GT 26



KOWA O
Disposizione di cestini
serie WA

Ruote orientabili di alta qualità

Con **cuscinetti a sfera e anti-traccia**, per consentire di manovrare il carrello portacestini molto facilmente dalla zona casse all'area d'ingresso.



Pannello magnetico

Stampa individuale e facilmente sostituibile per l'inserito pubblicitario della vostra stazione di raccolta. Stampa a richiesta.



Carrello portacestini rettangolare e ovale: tutti i modelli in robusto materiale Impugnatura in tubolare d'acciaio.

Superfici: rivestimento in polvere plastica RAL 7184.

Ruote: ruote orientabili di alta qualità, con cuscinetti a sfera, antitraccia

Stazione di raccolta cestini: in robusto materiale, con fondale in lamiera per fissare i pannelli magnetici stampati. Stampa a richiesta.

Superficie: rivestimento in polvere plastica RAL 7184

Ruote: ruote orientabili di qualità, con cuscinetti a sfera, antitraccia

Carrello portacestini	KOWA O	KOWA ST	KOWA ST	KOWA OV17	Staz. raccolta cestini
Idoneità per cestini	HW 16, HW 20 WA 20, WA 24 WA 20 P, WA 24 P GT 26, GT 26 eco	HW 16, HW 20 WA 20, WA 24 WA 20 P, WA 24 P GT 26, GT 26 eco	HW 0	OV 17	HW 16, HW 20 WA 20, WA 24 WA 20 P, WA 24 P GT 26, GT 26 eco GT 40, GT 40 eco
Superficie	N. ordine	N. ordine	N. ordine	N. ordine	N. ordine
Rivestimento in polvere plastica 7184	02.03906.73-7184	02.03907.73-7184	02.05815.73-7184	-	02.74468.73-7184
A x B x C, largh. x largh. x altezza (mm)	430 x 300 x 190	445 x 330 x 850	340 x 280 x 850	417 x 335 x 852	525 x 585 x 1100
Pannello magnetico largh. x altezza (mm)	-	-	-	-	558 x 999
Ø ruote (mm)	50	50	50	50	75
Peso (kg)	3,2	4,6	3,7	1,076	15,8 (pannello magnetico 1,5)

06 Panoramica prodotti

06.01 Manutenzione, riparazione, pulizia di carrelli spesa



MANUTENZIONE



RIPARAZIONE



PULIZIA

06.02 Check list



PER CARELLI SPESA

06 Assistenza



06.01 Manutenzione, riparazione, pulizia

Assistenza senza pensieri all inclusive per i vostri carrelli spesa

- › Carrelli spesa funzionanti portano denaro in cassa
- › Controlli regolari e la cura proteggono in modo affidabile da problemi di responsabilità civile
- › Prestazioni a livelli massimi abbattano i vostri costi nel lungo termine



Servizio di manutenzione e riparazioni



Servizio di fornitura di ricambi



Servizio di pulizia



Documentazione

06.01 Manutenzione, riparazione, pulizia

■ **Noi preveniamo i problemi**, prima che si presentino. Solo un carrello spesa perfettamente funzionante è, infatti, un richiamo positivo a livello d'immagine, capace di generare fatturato in contanti. La regolare manutenzione di tutti i componenti e di tutte le funzioni, nonché l'esecuzione delle riparazioni necessarie assicurano ai clienti prestazioni e sicurezza di prodotto ai massimi livelli, garanzie che valgono davvero la pena.

Consulenza

Wanzl sarà lieto di fornirvi consulenza sul posto, per tenere conto di situazioni ambientali nella scelta del sistema adatto a voi.



Prevenzione dei problemi

È importante sapere che: la responsabilità della sicurezza dei clienti ricade sul commerciante. Mettete questa responsabilità nelle mani di Wanzl.



Ricambi originali

Sono prodotti secondo rigidi standard di qualità. Il loro utilizzo vi tutela da reclami di responsabilità in caso di infortuni legati al prodotto.



Rete di assistenza

Vi mettiamo a disposizione il nostro know-how per l'intera durata utile dei vostri prodotti Wanzl. Fateci affidamento!



Pulizia mobile

Il servizio Trolley Star è un pacchetto "all inclusive" per i carrelli spesa, comprensivo di pulizia meccanica, manutenzione, riparazione e servizio di fornitura di ricambi.



Ecologia

Trolley Star con tutela dell'ambiente certificata: il trattamento delle acque con ridotto consumo d'acqua e utilizzo di detergenti biodegradabili tutela l'ambiente.



Total Trolley Management

Total Trolley Management garantisce al commerciante la possibilità di snellire l'organizzazione, pianificare completamente tutte le spese e, al contempo, mantenere una flotta curata e tenuta perfettamente.




Assistenza all inclusive

In caso di incidenti legati al prodotto, questo servizio vi garantisce la massima copertura, evitando problemi di responsabilità civile. Al termine della loro durata utile, Wanzl ritira i suoi carrelli.



Contratti di manutenzione

I contratti di manutenzione personalizzati di Wanzl garantiscono il mantenimento dei carrelli spesa sempre in condizioni tecnicamente ineccepibili ed efficaci.



Info di servizio

Richiedete il nostro prospetto di servizio dettagliato. Potete trovare il centro di assistenza più vicino a voi in

www.wanzl.com



06.02 Controlli di sicurezza

Per la sicurezza di tutti gli utilizzatori di carrelli spesa/carrelli spesa su tappeti mobili

› **Controlli e verifiche regolari offrono sicurezza**

› **Conservare la documentazione a prova dei controlli in caso di eventuali reclami di responsabilità**

› **Panoramica sempre aggiornata del funzionamento e delle condizioni dei carrelli spesa**

Controlli sul carrello spesa

Giornaliero: ispezione visiva prima della messa in funzione

- ✓ Scartare i carrelli spesa danneggiati
- ✓ Controllare se le ruote sono sporche o danneggiate

Regolare: ispezione dettagliata del parco carrelli

- ✓ Controllo eventuali danni ai carrelli
- ✓ Controllo del funzionamento dei carrelli (ripiano ribaltabile, sedile per bambini, manico, sistema a lucchetto, ecc.)
- ✓ Verifica delle ruote:
 - ✓ ruote portanti
 - ✓ rondelle
 - ✓ pattini frenanti
 - ✓ forcelle
 - ✓ mozzi
- ✓ **Documentazione dei controlli**
Copiare la check list, compilarla e allegarla ai verbali di controllo.

Suggerimento:

Regolare verifica ed eventuale riparazione da parte di un partner di assistenza Wanzl o delle filiali Wanzl a richiesta o in base a contratto di manutenzione.

Controlli sul tappeto mobile

Giornaliero: ispezione visiva prima della messa in funzione

- ✓ Tappeto mobile privo di oggetti e persone
- ✓ Pettini senza danneggiamenti
- ✓ Eliminare le impurità
- ✓ Far partire il tappeto mobile e controllare visivamente che scorra regolarmente. Osservare almeno due giri completi del nastro portapallet e dei corrimano per escludere la presenza di imbrattamento, danneggiamento o pallet mancanti.

Regolare: ispezione dettagliata del tappeto mobile

- ✓ Controllo del funzionamento e di eventuali danni dell'intero impianto tecnico
- ✓ Verifica del funzionamento dei dispositivi di sicurezza (arresto d'emergenza ecc.)
- ✓ **Documentazione dei controlli**

Suggerimento:

Per la regolare ispezione dei tappeti mobili, rivolgersi al costruttore degli stessi.

Possibili errori e difetti che causano problemi nell'utilizzo su tappeto mobile, compromettendo la sicurezza:



Fissaggio ruote danneggiato



Ruote sporche



Pettine difettoso

06.02 Check list

■ **Check list dei controlli** per la regolare* verifica dei vostri carrelli spesa. Copiate questa pagina, documentate il controllo e registratelo nei vostri verbali!

Wanzl raccomanda contratti di manutenzione

I carrelli spesa per uso su tappeti mobili sono sottoposti a forte sollecitazione. Pertanto la norma DIN EN 1929 impone il regolare controllo dei carrelli. Controlli visivi giornalieri effettuati dal gestore e manutenzione eseguita da personale tecnico specializzato almeno con cadenza semestrale sono voci importanti della documentazione per la vostra copertura assicurativa. Mettete questa responsabilità nelle mani di Wanzl.

Questi controlli sono tassativi!

Controllo eventuali danni ai carrelli

- ☐ Deformazione di cestino, telaio inferiore o piattaforma
- ☐ Rottura di punti di saldatura o componenti
- ☐ Alloggiamento sicuro del cestino o della piattaforma

Verifica del funzionamento e delle condizioni del carrello

- ☐ Impilabilità
- ☐ Ripiano ribaltabile
- ☐ Sedile per bambini incl. cintura di sicurezza
- ☐ Manico, impugnatura e protezioni delle impugnature
- ☐ Sistema a lucchetto
- ☐ Protezione antiurto
- ☐ Fondo a griglia, profilo antiscivolo
- ☐ Ripiano per cassette
- ☐ Piattaforma
- ☐ Simboli di sicurezza / Istruzioni

Verifica delle ruote

- ☐ Fissaggio sicuro delle ruote
- ☐ Danni o usura delle ruote portanti
- ☐ Rondelle prive di danneggiamenti e corpi estranei, ad es. pietre
- ☐ Pattini frenanti ☐ presenti ☐ usura
- ☐ Funzionamento della ruota con sensore (tipo 4 e tipo 5)
- ☐ Funzionamento dei fermi
- ☐ Impurità (ad es. causate da fibre, residui, ecc.)

inoltre:

- ☐ Verifica del tappeto mobile ed eventuale riparazione a cura del suo costruttore

Verifica degli accessori

Seggiolino per bambino:

- ☐ Fissaggio sicuro
- ☐ Cinture di sicurezza
- ☐ Simboli di sicurezza
- ☐ Qualità del rivestimento

Ripiano per seggiolino auto per bambino:

- ☐ Deformazione del ripiano
- ☐ Rottura di punti di saldatura
- ☐ Cinture di sicurezza
- ☐ Simboli di sicurezza

- ☐ **Altri accessori**

Rapporto d'ispezione

.....
Giorno dell'ispezione

.....
Nome dell'addetto al controllo

.....
Impresa dell'addetto al controllo

.....
Firma dell'addetto al controllo

Difetti:

.....

.....

.....

.....

.....

.....

.....

.....

.....

.....

Utilizzare altro foglio, se necessario

* Controllo almeno semestrale, sempre alla messa in funzione (a norma EN 1929-2:2004 D) e dopo grandi modifiche.

07 Panoramica prodotti

07.01 Dati tecnici



01 RICHIESTA DI CARRELLI
SPESA

07.02 Misure e accessori



02 MISURE DEI CARRELLI SPESA

02 PANORAMICA ACCESSORI-NUMERI D'ORDINE

07.03 Segnaletica



03 SICUREZZA CON CARRELLI SPESA



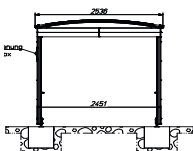
03 SICUREZZA CON CARRELLI SPESA
SU TAPPETO MOBILE

07.04 Master di stampa



04 DATI, MODELLI, INDICAZIONI

07.05 Fondazioni per box di parcheggio



05 FONDAZIONI PER BOX
DI PARCHEGGIO

07 Dati tecnici/Dimensioni



07.01 Dati tecnici

Una guida per la decisione di acquisto

- › Dimensioni ottimali dei carrelli spesa per il rispettivo tipo di negozio
- › Quantità giusta di carrelli in relazione alla superficie di vendita
- › Superficie necessaria per la disposizione dei carrelli



DIMENSIONI CARRELLO SPESA
Esempio EL 75, EL 150, EL 240

EL75

EL240



Qual è la misura giusta per il cestino?

ELX155

D155RC

TANGO160E



Quale tipo di carrello è idoneo per l'assortimento merci?

D120RC



Quanti carrelli devono essere disponibili in relazione alla superficie di vendita?

07.01 Indicazioni per la decisione di acquisto

■ In questa pagina sono forniti indicazioni e dati atti a facilitare **la decisione** di scegliere il modello giusto e la quantità giusta dei carrelli spesa.

Influenza superficie di vendita

Per quanto riguarda la **quantità di carrelli spesa da ordinare**, è possibile orientarsi con la regola generale di un carrello spesa ogni 5 m² di superficie di vendita.

Influenza assortimento merci

La **composizione dell'offerta** influisce sulla dimensione del modello di carrello da scegliere e sulla dotazione personalizzata.

Influenza orientamento di servizio

Per piccoli acquisti, per bambini, anziani ecc. vengono preferiti consapevolmente **carrelli ridotti e carrelli speciali**.

	Tipo punto vendita	Negozio self-service	Supermercato self-service	Supermercato	Supermercato in grande magazzino	Reparto alimentari	Discount	Ipersupermercato	Centro commerciale self-service	Drogheria	Drogheria
	Località	Negozi centrali delle zone residenziali di città medie e grandi Sobborgi di grandi città Negozi centrali di piccole città	Comuni rurali di natura interloCALE Negozi centrali delle zone residenziali di città medie e grandi Sobborgi di grandi città Negozi centrali di piccole città	Comuni rurali di natura interloCALE Negozi centrali delle zone residenziali di città piccole, medie e grandi Particolari punti vendita in centri di città medie e grandi Negozi nel centro di città medie e piccole	Centri secondari e sottocentri di grandi città Negozi centrali delle zone residenziali di città piccole, medie e grandi Negozi nel centro di città medie e piccole	Comuni rurali di collegamento e negozi secondari ai margini di città	Negozi centrali di grandi e medie città Negozi centrali delle zone residenziali di città piccole, medie e grandi Negozi in centri di città grandi e medie con elevata frequenza di passaggio, di regola in negozi satellite di supermercati	Negozi centrali di centri secondari di grandi città, se non esiste un grande magazzino Negozi centrali di città medie Piccole città con natura di collegamento	Negozi ai margini di città medie e grandi con buone infrastrutture di circolazione Zone commerciali di grandi città Centri urbani extraregionali Città con funzioni centrali di approvvigionamento per l'hinterland	Negozi del centro molto frequentati	Negozi del centro molto frequentati
	Assortimento merci	Settore alimentare	Settore alimentare	Settore alimentare	Settore alimentare	Settore alimentare	Settore alimentare	Food Non-Food	Food Non-Food	Drogheria	Drogheria
	Superficie di vendita (media)	150	300	700	1.200	1000	600	3000	9000	250	450
	Superficie di vendita (intervallo)	fino a 250	250-400	400-1000	800-1500	400-1500	fino a 1000	2500-5000	da 5000	200-400	400-600
	Capacità cestino/carrello in litri	70-75	70-99	75-115	90-160	70-115	90-185	100-240	130-240	70-75	70-90
	Carrello ogni 100 m ²	22	27	20	19	17	17	16	13	25	22
Carrello spesa speciale	Carrello ridotto				+		+	+++	+++		
	con seggiolino auto per bambino	+	+	+	+	+	+	+	+	+	+
	con ripiano per seggiolino auto per bambino	+++	+++	+++	+++	+++	+++	+++	+++	+++	+++
	Fun Mobil Fun Cabrio		++	+++	+++	++	+	+++	+++	++	++
	per disabili	+	+	++	+++	+	+++	+++	+++	++	++
	per anziani	+	+	+	+++	+	+	+++	+++	+	+
Assistenza	Cestini	+++	+++	++	+	++				+++	+++

+ Un servizio speciale
++ Deve essere assolutamente presente
+++ Standard di un punto vendita moderno

07.02 Misure e accessori

Per progettazione di dettaglio, ordinazione ed eventuale ordinazione successiva

› *Dimensioni principali delle serie di carrelli spesa Wanzl*

› *Panoramica dei numeri d'ordine per gli accessori dei carrelli spesa*



TANGO 160E IN FILA, ELX
101



In cosa si differenziano i carrelli?

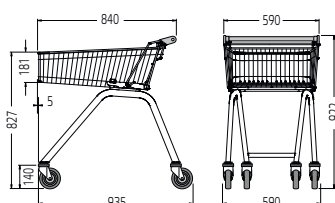


Larghi e piatti o sottili e profondi?

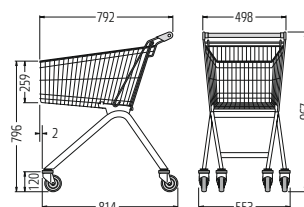
Salvaspazio

I dati sullo **spazio utile** nella fila e la profondità di incastro per carrello sono indicati nelle tabelle per gli ordini delle serie dei carrelli spesa.

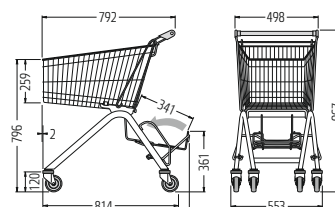
07.02 Misure serie EL/ELX/Light



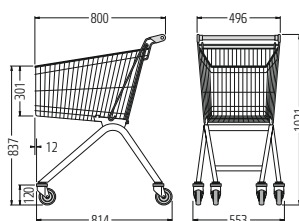
LIGHT 70



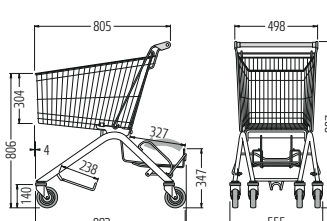
EL 75



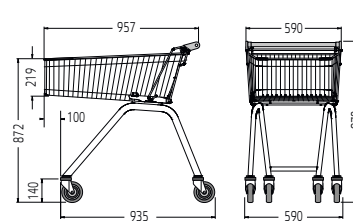
ELX 75



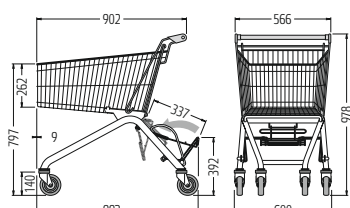
EL 90



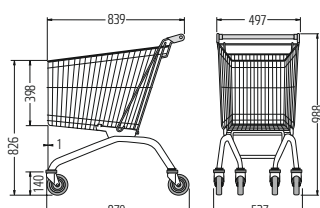
ELX 90



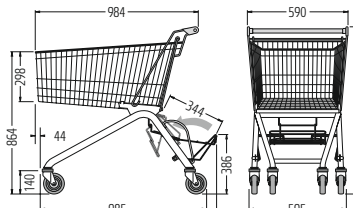
LIGHT 100



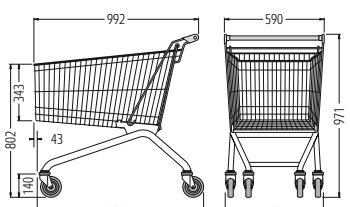
EL/ELX 101



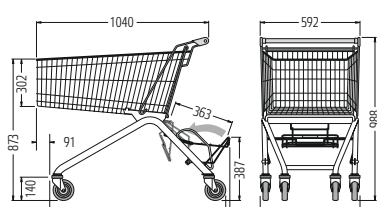
EL 115



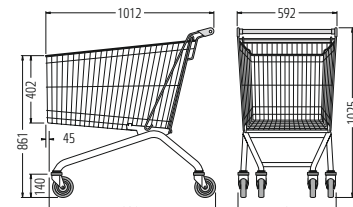
EL/ELX 130



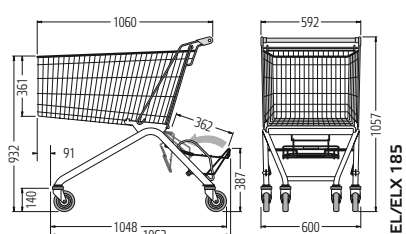
EL 150



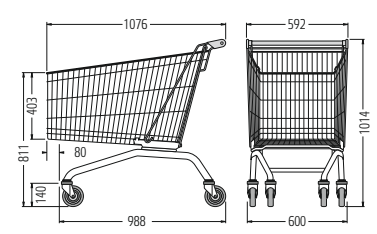
ELX 155



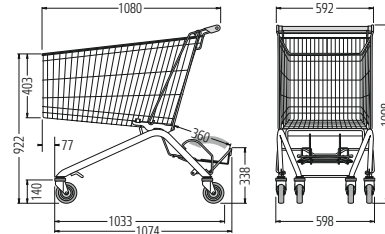
EL 180



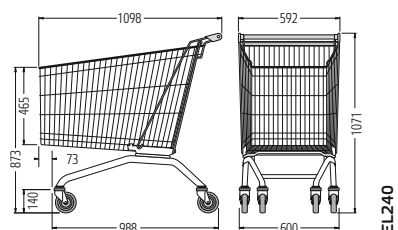
EL/ELX 185



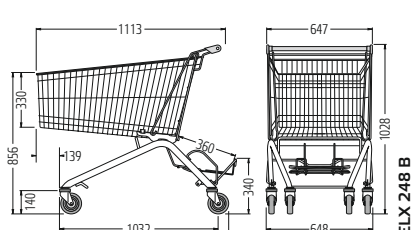
EL 212



ELX 212

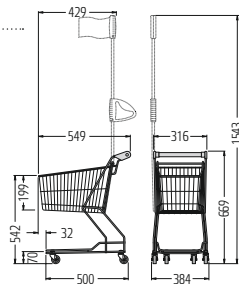


EL240

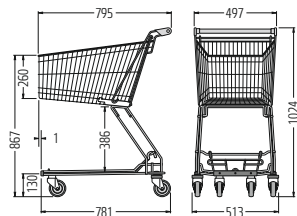


ELX 248 B

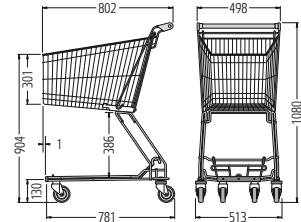
07.02 Misure serie DRC



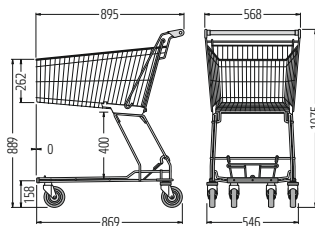
DR 22



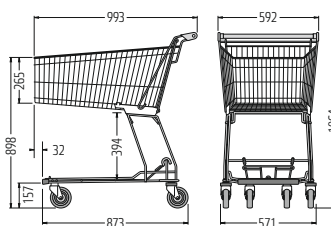
D 75 RC



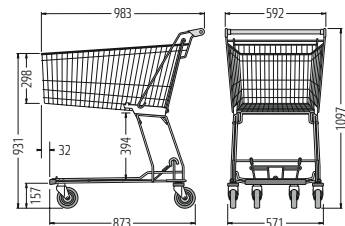
D 90 RC



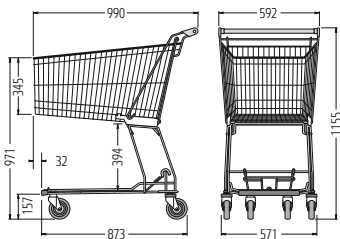
D 101 RC



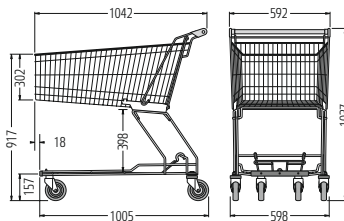
D 120 RC



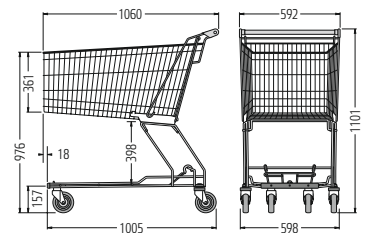
D 130 RC



D 150 RC

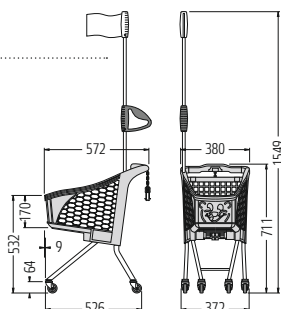


D 155 RC

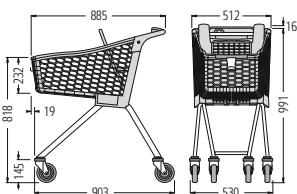


D 185 RC

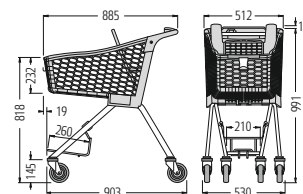
07.02 Misure serie Tango



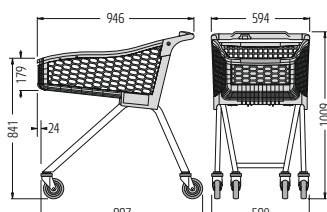
TANGOLINO



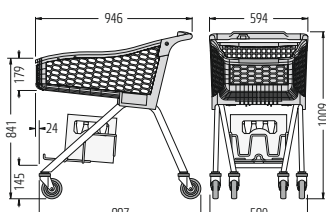
TANGO CITY



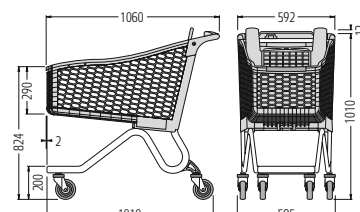
TANGO CITY A



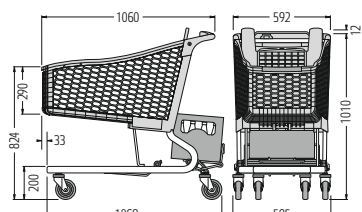
TANGO 90 E



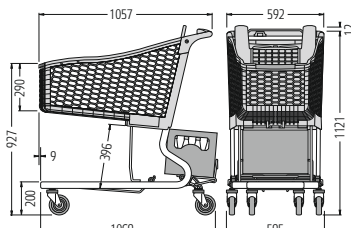
TANGO 90 EA



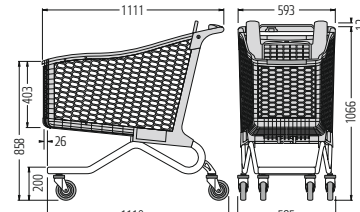
TANGO 160 E



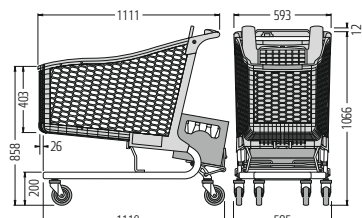
TANGO 160 P



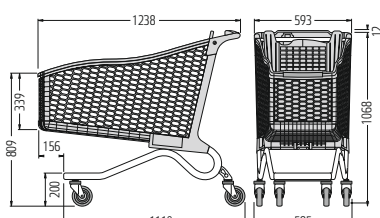
TANGO 160 RC



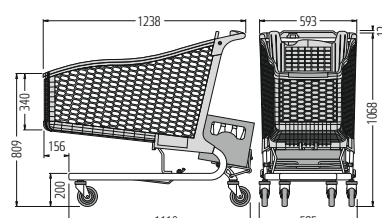
TANGO 220 E



TANGO 220 P

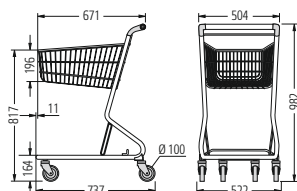


TANGO 240 E

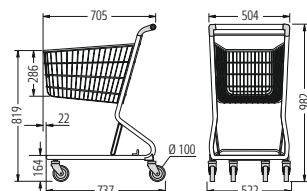


TANGO 240 P

07.02 Misure serie CS

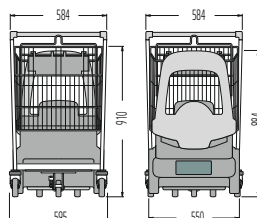
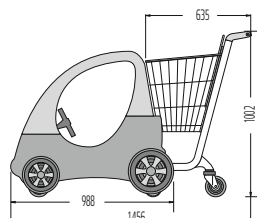


CS 40

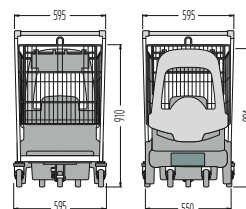
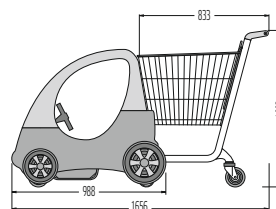


CS 60

07.02 Misure Fun Mobil

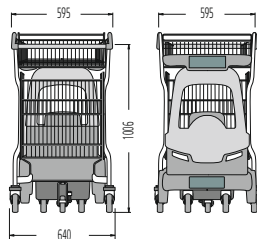


FUN MOBIL 80



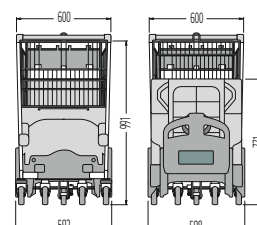
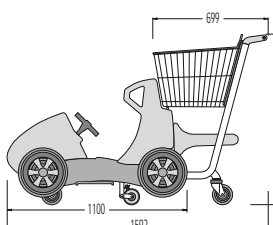
FUN MOBIL 130

07.02 Misure Fun Mobil Compact 140

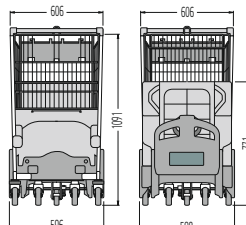
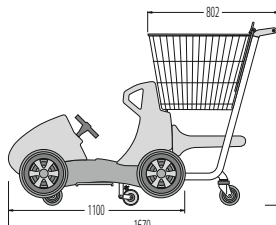


FUN MOBIL COMPACT 140

07.02 Misure Fun Cabrio

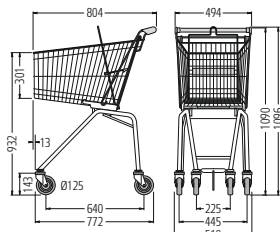


FUN CABRIO 80

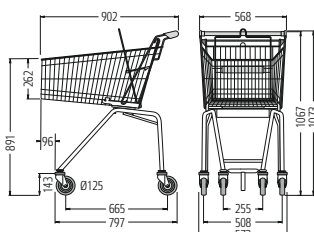


FUN CABRIO 130

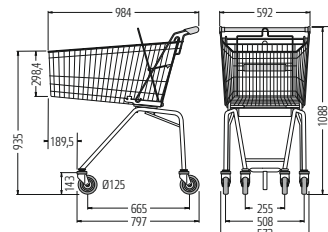
07.02 Misure serie ELT



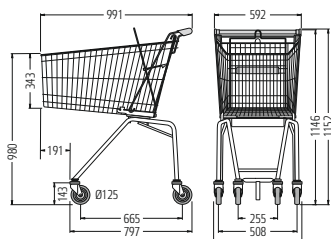
ELT 6/90



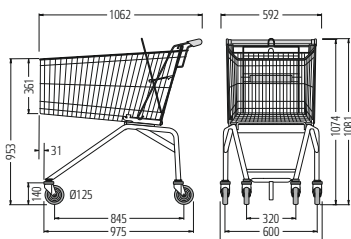
ELT 7/101



ELT 7/130



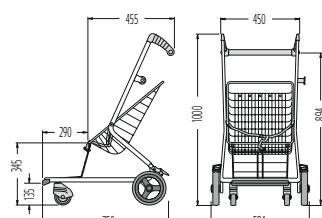
ELT 7/150



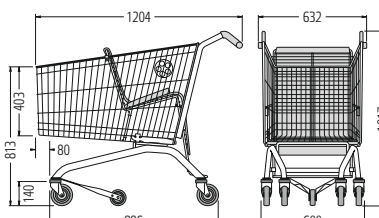
ELT 9F/185*

* Idoneo per sistemi di trasporto
Tecnologia di trasporto con pendenza
fino a 30°

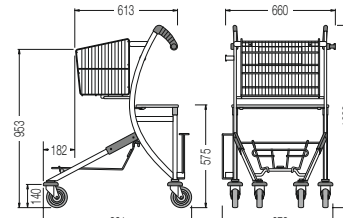
07.02 Misure carrelli speciali



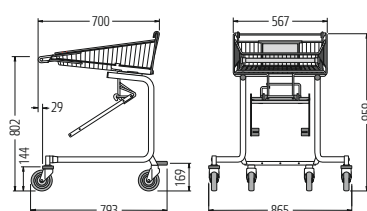
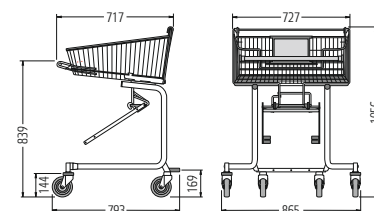
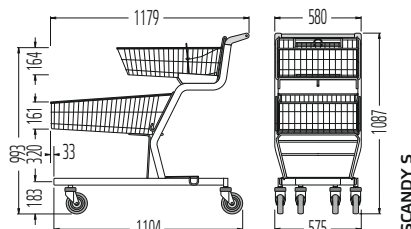
KIDDO



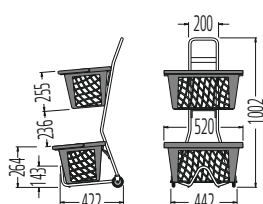
BENS CART



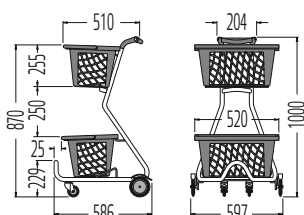
SEDO

CARRELLO SPESA
PER DISABILI 40CARRELLO SPESA
PER DISABILI 90

SCANDY S



TAKE 2



PICK-UP

07.02 Panoramica degli accessori per EL, ELX e Light

Serie EL Serie ELX Serie Light		Light 70	EL75	EL90	Light 100	EL101 ELX101	EL115
	Q.tà di fornitura	N. ordine	N. ordine	N. ordine	N. ordine	N. ordine	N. ordine
Manici in tubo tondo e sistemi a lucchetto							
Manico in tubo tondo		di serie	di serie	di serie	di serie	di serie	di serie
Insero pubbl. personalizzato per manico in tubo tondo		a richiesta	a richiesta	a richiesta	a richiesta	a richiesta	a richiesta
Wanzl Starbox		01.77020.00-0000	01.77010.00-0000	01.77010.00-0000	01.77020.00-0000	01.77010.00-0000	01.77010.00-0000
Box Wanzl Classic		01.75015.00-0000	01.75010.00-0000	01.75010.00-0000	01.75015.00-0000	01.75010.00-0000	01.75010.00-0000
Box Wanzl Classic R		a richiesta	a richiesta	a richiesta	a richiesta	a richiesta	a richiesta
Manici Comfort		-	-	-	-	77.84869.07-0000	-
Manici Comfort con Starbox		-	-	-	-	a richiesta	-
Manico Promobox Plus							
Promobox Plus con sistema a lucchetto		01.61031.00-0000	-	01.97972.00-0000	01.61043.00-0000	01.61030.00-0000	-
Promobox Plus senza sistema a lucchetto		a richiesta	-	a richiesta	a richiesta	a richiesta	-
Insero pubblicitario personalizzato per Promobox Plus		a richiesta	-	a richiesta	a richiesta	a richiesta	-
Lente di ingrandimento per Promobox Plus	pz.	77.40093.95-7016	-	-	77.40093.95-7016	77.40093.95-7016	-
Supporto per scanner* per Promobox Plus.	pz.	77.03100.07-0000	-	-	77.03100.07-0000	77.03100.07-0000	-
Portatazza per Promobox Plus	pz.	77.01370.07-0000	-	-	77.01370.07-0000	77.01370.07-0000	-
Molletta fermafogli per Promobox Plus	pz.	01.15487.37-7035	-	-	01.15487.37-7035	01.15487.37-7035	-
Dotazioni per carrelli spesa							
Sedile per bambini		-	di serie	di serie	-	di serie	di serie
Ripiano appoggiamerce - sedile per bambini		-	-	-	-	00.01030.51-0000	-
Cintura di sicurezza	pz.	-	01.64957.00-0000	01.64957.00-0000	-	01.64957.00-0000	01.64957.00-0000
Vaschetta in filo metallico	pz.	-	01.02358.65-0000	01.02358.65-0000	-	01.02358.65-0000	01.02358.65-0000
Vaschetta in plastica	pz.	-	01.22985.07-0000	01.22985.07-0000	-	01.22985.07-0000	01.22985.07-0000
Griglie di separazione trasversali	pz.	-	-	-	-	01.89230.51-0000	-
Supporto per fiori recisi	pz.	-	01.01017.07-0000	01.01017.07-0000	-	01.01017.07-0000	01.01017.07-0000
Asta appendiabiti, altezza 463 mm	pz.	-	-	-	-	01.19501.51-0000	-
Angolari di protezione superiori	1 paio	01.40010.07-0000	01.39890.07-0000	01.39890.07-0000	01.39890.07-0000	01.39890.07-0000	01.39890.07-0000
Angolari di protezione inferiori	1 paio	-	01.50351.07-0000	01.50351.07-0000	-	01.50351.07-0000	01.50351.07-0000
Profilo di protezione cestino C con angolare a C**	set	a richiesta	01.99247.07-0000	01.63610.07-0000	a richiesta	01.21248.07-0000	01.21310.07-0000
..., con angolari superiori**	Set	01.57292.07-0000	01.35370.07-0000	01.40340.07-0000	01.58761.07-0000	01.21300.07-0000	01.21311.07-0000
Profilo di protezione cestino C laterale**	set	01.57066.07-0000	01.37517.07-0000	01.25991.07-0000	01.58648.07-0000	01.37517.07-0000	01.25313.07-0000
... orizzontale posteriore**	pz.	a richiesta	01.56388.07-0000	01.56388.07-0000	a richiesta	01.56162.07-0000	01.56388.07-0000
Tavoletta scrittoio DIN A6	pz.	01.50624.95-0000	01.50624.95-0000	01.50624.95-0000	01.50624.95-0000	01.50624.95-0000	01.50624.95-0000
Lente di ingrandimento per manico	pz.	77.00285.95-7016	77.00285.95-7016	a richiesta	77.00285.95-7016	77.00285.95-7016	77.00285.95-7016
Gancio per borse anteriore	pz.	01.05421.07-0000	01.05421.07-0000	01.05421.07-0000	01.05421.07-0000	01.05421.07-0000	01.05421.07-0000
Gancio per borse posteriore		a richiesta	a richiesta	a richiesta	a richiesta	a richiesta	a richiesta
Telaio manifesto 252x195 con supporti	pz.	-	21.15336.07-V008	21.15336.07-V008	-	21.15336.07-V008	21.15336.07-V008
Stampaggio sul supporto cestino		a richiesta	a richiesta	a richiesta	a richiesta	a richiesta	a richiesta
Ruote Wanzl							
Ruote Wanzl originali	set	di serie	di serie	di serie	di serie	di serie	di serie
Ruote Wanzl con fermo	set	60.40352.00-7016	-	-	60.40352.00-7016	60.40352.00-7016	60.40352.00-7016
Ruote Softdrive Wanzl	set	60.33911.00-7016	-	-	60.33911.00-7016	60.33911.00-7016	60.33911.00-7016
Slip di protezione delle ruote***	set	60.32329.00-7016	-	-	60.32329.00-7016	60.32329.00-7016	60.32329.00-7016
Ruote per tappeti mobili Wanzl							
Ruota per tappeti mobili tipo 1, 2, 3 o 4		a richiesta	-	-	-	a richiesta	a richiesta

EL130 ELX130	EL150	ELX155	EL180	EL185 ELX185	EL212	EL240	ELX248B
N. ordine	N. ordine	N. ordine	N. ordine	N. ordine	N. ordine	N. ordine	N. ordine
di serie	di serie	di serie	di serie	di serie	di serie	di serie	di serie
a richiesta	a richiesta	a richiesta	a richiesta	a richiesta	a richiesta	a richiesta	a richiesta
01.77010.00-0000	01.77010.00-0000	01.77010.00-0000	01.77010.00-0000	01.77010.00-0000	01.77020.00-0000	01.77020.00-0000	01.77020.00-0000
01.75010.00-0000	01.75010.00-0000	01.75010.00-0000	01.75010.00-0000	01.75010.00-0000	01.75015.00-0000	01.75015.00-0000	01.75015.00-0000
a richiesta	a richiesta	a richiesta	a richiesta	a richiesta	a richiesta	a richiesta	a richiesta
77.84869.07-0000	77.84869.07-0000	77.84869.07-0000	77.84869.07-0000	77.84869.07-0000	77.84869.07-0000	77.84869.07-0000	77.84869.07-0000
a richiesta	a richiesta	a richiesta	a richiesta	a richiesta	a richiesta	a richiesta	a richiesta
01.61031.00-0000	01.61021.00-0000	01.61031.00-0000	01.61021.00-0000	01.61031.00-0000	01.61041.00-0000	01.61041.00-0000	01.61041.00-0000
a richiesta	a richiesta	a richiesta	a richiesta	a richiesta	a richiesta	a richiesta	a richiesta
a richiesta	a richiesta	a richiesta	a richiesta	a richiesta	a richiesta	a richiesta	a richiesta
77.40093.95-7016	77.40093.95-7016	77.40093.95-7016	77.40093.95-7016	77.40093.95-7016	77.40093.95-7016	77.40093.95-7016	77.40093.95-7016
77.03100.07-0000	77.03100.07-0000	77.03100.07-0000	77.03100.07-0000	77.03100.07-0000	77.03100.07-0000	77.03100.07-0000	77.03100.07-0000
77.01370.07-0000	77.01370.07-0000	77.01370.07-0000	77.01370.07-0000	77.01370.07-0000	77.01370.07-0000	77.01370.07-0000	77.01370.07-0000
01.15487.37-7035	01.15487.37-7035	01.15487.37-7035	01.15487.37-7035	01.15487.37-7035	01.15487.37-7035	01.15487.37-7035	01.15487.37-7035
di serie	di serie	di serie	di serie	di serie	di serie	di serie	di serie
00.01048.51-0000	00.01050.51-0000	00.01051.51-0000	00.01053.51-0000	00.01054.51-0000	00.01055.51-0000	00.01056.51-0000	00.01056.51-0000
01.64957.00-0000	01.64957.00-0000	01.64957.00-0000	01.64957.00-0000	01.64957.00-0000	01.64957.00-0000	01.64957.00-0000	01.64957.00-0000
01.02391.65-0000	01.02391.65-0000	01.02391.65-0000	01.02391.65-0000	01.02391.65-0000	01.02391.65-0000	01.02391.65-0000	01.02391.65-0000
01.02364.07-0000	01.02364.07-0000	01.22985.07-0000	01.02364.07-0000	01.22985.07-0000	01.22985.07-0000	01.22985.07-0000	01.22985.07-0000
01.37631.51-0000	01.37631.51-0000	01.21568.51-0000	01.37631.51-0000	01.21568.51-0000	01.44454.51-0000	01.44454.51-0000	01.44454.51-0000
01.01017.07-0000	01.01017.07-0000	01.01017.07-0000	01.01017.07-0000	01.01017.07-0000	01.01017.07-0000	01.01017.07-0000	01.01017.07-0000
01.19501.51-0000	01.19501.51-0000	01.19501.51-0000	01.19501.51-0000	01.19501.51-0000	01.19501.51-0000	-	01.19501.51-0000
01.39890.07-0000	01.39890.07-0000	01.39890.07-0000	01.39890.07-0000	01.39890.07-0000	01.66445.07-0000	01.66445.07-0000	01.66445.07-0000
01.50351.07-0000	01.50351.07-0000	01.50351.07-0000	01.50351.07-0000	01.50351.07-0000	01.50351.07-0000	01.50351.07-0000	01.50351.07-0000
01.21253.07-0000	01.21255.07-0000	01.21256.07-0000	01.16520.07-0000	01.21257.07-0000	01.20727.07-0000	01.16788.07-0000	a richiesta
01.21302.07-0000	01.21304.07-0000	01.21305.07-0000	01.21306.07-0000	01.21307.07-0000	01.21308.07-0000	01.21309.07-0000	01.01475.07-0000
01.25991.07-0000	01.25313.07-0000	01.37517.07-0000	01.53675.07-0000	01.25313.07-0000	01.55936.07-0000	01.55936.07-0000	01.25313.07-0000
01.20566.07-0000	01.20566.07-0000	01.20566.07-0000	01.20566.07-0000	01.20566.07-0000	01.20566.07-0000	01.20566.07-0000	01.20566.07-0000
01.50624.95-0000	01.50624.95-0000	01.50624.95-0000	01.50624.95-0000	01.50624.95-0000	01.50624.95-0000	01.50624.95-0000	_01.50624.95-0000
77.00285.95-7016	77.00285.95-7016	77.00285.95-7016	77.00285.95-7016	77.00285.95-7016	77.00285.95-7016	77.00285.95-7016	77.00285.95-7016
01.05421.07-0000	01.05421.07-0000	01.05421.07-0000	01.05421.07-0000	01.05421.07-0000	01.05421.07-0000	01.05421.07-0000	01.05421.07-0000
a richiesta	a richiesta	a richiesta	a richiesta	a richiesta	a richiesta	a richiesta	a richiesta
21.15336.07-V008	21.15336.07-V008	21.15336.07-V008	21.15336.07-V008	21.15336.07-V008	21.15336.07-V008	21.15336.07-V008	21.15336.07-V008
a richiesta	a richiesta	a richiesta	a richiesta	a richiesta	a richiesta	a richiesta	a richiesta
di serie	di serie	di serie	di serie	di serie	di serie	di serie	di serie
a richiesta	a richiesta	a richiesta	a richiesta	a richiesta	60.40352.00-7016	60.40352.00-7016	60.40352.00-7016
a richiesta	a richiesta	a richiesta	a richiesta	a richiesta	60.33911.00-7016	60.33911.00-7016	60.33911.00-7016
a richiesta	a richiesta	a richiesta	a richiesta	a richiesta	60.32329.00-7016	60.32329.00-7016	60.32329.00-7016
a richiesta	a richiesta	a richiesta	a richiesta	a richiesta	a richiesta	a richiesta	

- * Ottimizzato per scanner manuale Symbol.
 ** Sono sempre previsti profili di protezione per carrelli spesa con rivestimento colorato per la protezione della superficie.
 *** Slip di protezione delle ruote per ruote per tappeti mobili tipo 3 o 4.

07.02 Prospetto degli accessori per DRC

Serie DRC		DR22	D75RC	D90RC	D101RC
	Q.tà di fornitura	N. ordine	N. ordine	N. ordine	N. ordine
Manici in tubo tondo e sistemi a lucchetto					
Manico in tubo tondo		di serie	di serie	di serie	di serie
Inserto pubbl. personalizzato per manico in tubo tondo		a richiesta	a richiesta	a richiesta	a richiesta
Wanzl Starbox		01.77010.00-0000	01.77010.00-0000	01.77010.00-0000	01.77010.00-0000
Box Wanzl Classic		01.75010.00-0000	01.75010.00-0000	01.75010.00-0000	01.75010.00-0000
Box Wanzl Classic R		a richiesta	a richiesta	a richiesta	a richiesta
Manici Comfort		-	-	-	77.84869.07-0000
Manici Comfort con Starbox		-	-	-	a richiesta
Manico Promobox Plus					
Promobox Plus con sistema a lucchetto		-	-	-	01.61030.00-0000
Promobox Plus senza sistema a lucchetto		-	-	-	a richiesta
Inserto pubbl. personalizzato per Promobox Plus		-	-	-	a richiesta
Lente di ingrandimento per Promobox Plus	pz.	-	-	-	77.40093.95-7016
Supporto per scanner* per Promobox Plus.	pz.	-	-	-	77.03100.07-0000
Portatazza per Promobox Plus	pz.	-	-	-	77.01370.07-0000
Molletta fermafogli per Promobox Plus	pz.	-	-	-	01.15487.37-7035
Dotazioni per carrelli spesa					
Sedile per bambini		-	di serie	di serie	di serie
Ripiano appoggiamerco - sedile per bambini		-	-	-	00.01030.51-0000
Cintura di sicurezza	pz.	-	01.64957.00-0000	01.64957.00-0000	01.64957.00-0000
Vaschetta in filo metallico	pz.	-	01.02358.65-0000	01.02358.65-0000	01.02358.65-0000
Vaschetta in plastica	pz.	-	-	01.22985.07-0000	01.22985.07-0000
Griglie di separazione trasversali	pz.	-	-	-	01.89230.51-0000
Supporto per fiori recisi	pz.	-	01.01017.07-0000	01.01017.07-0000	01.01017.07-0000
Asta appendiabiti, altezza 463 mm	pz.	-	-	-	01.19501.51-0000
Angolari di protezione superiori	1 paio	-	01.39890.07-0000	01.39890.07-0000	01.39890.07-0000
Angolari di protezione inferiori	1 paio	-	01.50351.07-0000	01.50351.07-0000	01.50351.07-0000
Profilo di protezione cestino C con angolare a C**	set	a richiesta	01.99247.07-0000	01.63610.07-0000	01.21248.07-0000
..., con angolari superiori**	set	-	01.35370.07-0000	01.40340.07-0000	01.21300.07-0000
Profilo di protezione cestino C laterale**	set	-	01.37517.07-0000	01.25991.07-0000	01.37517.07-0000
..., orizzontale posteriore**	pz.	-	01.56388.07-0000	01.56388.07-0000	01.56162.07-0000
Barra antiurto**	pz.	-	01.72375.07-0000	01.72375.07-0000	01.72374.07-0000
Tavoletta scrittoio DIN A6	pz.	-	01.50624.95-0000	01.50624.95-0000	01.50624.95-0000
Lente di ingrandimento per manico	pz.	-	77.00285.95-7016	77.00285.95-7016	77.00285.95-7016
Gancio per borse anteriore	pz.	-	01.05421.07-0000	01.05421.07-0000	01.05421.07-0000
Gancio per borse posteriore		-	a richiesta	a richiesta	a richiesta
Telaio manifesto 252x195 con supporti	pz.	-	21.15336.07-V008	21.15336.07-V008	21.15336.07-V008
Asta per bandierina, bandierina senza decoro stampato	pz.	01.41790.11-0000	-	-	-
Asta per bandierina, bandierina con decoro stampato***	pz.	01.41791.11-0000	-	-	-
..., con manico, bandierina senza decoro stampato	pz.	01.41792.11-0000	-	-	-
..., con manico, bandierina con decoro stampato***	pz.	01.41793.11-0000	-	-	-
Stampaggio sul supporto cestino		a richiesta	a richiesta	a richiesta	a richiesta
Fondo a griglia		-	di serie	di serie	di serie
Ruote Wanzl					
Ruote Wanzl originali	set	di serie	di serie	di serie	di serie
Ruote Wanzl con fermo	set	-	-	-	60.61686.00-7016
Ruote Softdrive Wanzl	set	-	-	-	60.70625.00-7016
Slip di protezione delle ruote****	set	-	-	-	60.58992.00-7016
Ruote per tappeti mobili Wanzl					
Ruota per tappeti mobili tipo 1, 2, 3 o 4		-	-	-	a richiesta

D120RC	D130RC	D150RC	D155RC	D185RC
N. ordine	N. ordine	N. ordine	N. ordine	N. ordine
di serie	di serie	di serie	di serie	di serie
a richiesta	a richiesta	a richiesta	a richiesta	a richiesta
01.77010.00-0000	01.77010.00-0000	01.77010.00-0000	01.77010.00-0000	01.77010.00-0000
01.75010.00-0000	01.75010.00-0000	01.75010.00-0000	01.75010.00-0000	01.75010.00-0000
a richiesta	a richiesta	a richiesta	a richiesta	a richiesta
77.84869.07-0000	77.84869.07-0000	77.84869.07-0000	77.84869.07-0000	77.84869.07-0000
a richiesta	a richiesta	a richiesta	a richiesta	a richiesta
01.61031.00-0000	01.61031.00-0000	01.61031.00-0000	01.61031.00-0000	01.61031.00-0000
a richiesta	a richiesta	a richiesta	a richiesta	a richiesta
a richiesta	a richiesta	a richiesta	a richiesta	a richiesta
77.40093.95-7016	77.40093.95-7016	77.40093.95-7016	77.40093.95-7016	77.40093.95-7016
77.03100.07-0000	77.03100.07-0000	77.03100.07-0000	77.03100.07-0000	77.03100.07-0000
77.01370.07-0000	77.01370.07-0000	77.01370.07-0000	77.01370.07-0000	77.01370.07-0000
01.15487.37-7035	01.15487.37-7035	01.15487.37-7035	01.15487.37-7035	01.15487.37-7035
di serie	di serie	di serie	di serie	di serie
00.01031.51-0000	00.01048.51-0000	00.01050.51-0000	00.01051.51-0000	00.01054.51-0000
01.64957.00-0000	01.64957.00-0000	01.64957.00-0000	01.64957.00-0000	01.64957.00-0000
01.02391.65-0000	01.02391.65-0000	01.02391.65-0000	01.02391.65-0000	01.02391.65-0000
01.02364.07-0000	01.02364.07-0000	01.02364.07-0000	01.22985.07-0000	01.22985.07-0000
01.37631.51-0000	01.37631.51-0000	01.37631.51-0000	01.21568.51-0000	01.21568.51-0000
01.01017.07-0000	01.01017.07-0000	01.01017.07-0000	01.01017.07-0000	01.01017.07-0000
01.19501.51-0000	01.19501.51-0000	01.19501.51-0000	01.19501.51-0000	01.19501.51-0000
01.39890.07-0000	01.39890.07-0000	01.39890.07-0000	01.39890.07-0000	01.39890.07-0000
01.50351.07-0000	01.50351.07-0000	01.50351.07-0000	01.50351.07-0000	01.50351.07-0000
01.21249.07-0000	01.21253.07-0000	01.21255.07-0000	01.21256.07-0000	01.21257.07-0000
01.21301.07-0000	01.21302.07-0000	01.21304.07-0000	01.21305.07-0000	01.21307.07-0000
01.37517.07-0000	01.25991.07-0000	01.25313.07-0000	01.37517.07-0000	01.37517.07-0000
01.20566.07-0000	01.20566.07-0000	01.20566.07-0000	01.20566.07-0000	01.20566.07-0000
77.69064.07-0000	77.69064.07-0000	77.69064.07-0000	77.69064.07-0000	77.69064.07-0000
01.50624.95-0000	01.50624.95-0000	01.50624.95-0000	01.50624.95-0000	01.50624.95-0000
77.00285.95-7016	77.00285.95-7016	77.00285.95-7016	77.00285.95-7016	77.00285.95-7016
01.05421.07-0000	01.05421.07-0000	01.05421.07-0000	01.05421.07-0000	01.05421.07-0000
a richiesta	a richiesta	a richiesta	a richiesta	a richiesta
21.15336.07-V008	21.15336.07-V008	21.15336.07-V008	21.15336.07-V008	21.15336.07-V008
-	-	-	-	-
-	-	-	-	-
-	-	-	-	-
-	-	-	-	-
a richiesta	a richiesta	a richiesta	a richiesta	a richiesta
di serie	di serie	di serie	di serie	di serie
di serie	di serie	di serie	di serie	di serie
60.61686.00-7016	60.61686.00-7016	60.61686.00-7016	60.61686.00-7016	60.61686.00-7016
60.70625.00-7016	60.70625.00-7016	60.70625.00-7016	60.70625.00-7016	60.70625.00-7016
60.58992.00-7016	60.58992.00-7016	60.58992.00-7016	60.58992.00-7016	60.58992.00-7016
a richiesta	a richiesta	a richiesta	a richiesta	a richiesta

* Ottimizzato per scanner manuale Symbol.
 ** Sono sempre previsti profili di protezione e barre antiurto per carrelli
 spesa con rivestimento colorato per la protezione della superficie.
 *** Stampa a richiesta.
 **** Slip di protezione delle ruote per tappeti mobili tipo 3 o 4.

07.02 Prospetto degli accessori per serie Tango

Serie Tango		Tangolino	Tango City	Tango City A	Tango 90 E	Tango 90EA
	Q.tà di fornitura	N. ordine	N. ordine	N. ordine	N. ordine	N. ordine
Manico Promobox Plus						
Promobox Plus con sistema a lucchetto		di serie	di serie	di serie	di serie	di serie
Promobox Plus senza sistema a lucchetto		a richiesta	a richiesta	a richiesta	a richiesta	a richiesta
Inserito pubbl. personalizzato per Promobox Plus		a richiesta	a richiesta	a richiesta	a richiesta	a richiesta
Lente di ingrandimento per Promobox Plus	pz.	-	-	-	77.40093.95-7016	77.40093.95-7016
Supporto per scanner* per Promobox Plus.	pz.	-	-	-	77.03100.07-0000	77.03100.07-0000
Portatazza per Promobox Plus	pz.	-	-	-	77.01370.07-0000	77.01370.07-0000
Molletta fermafogli per Promobox Plus	pz.	-	-	-	01.15487.37-7035	01.15487.37-7035
Manici in tubo tondo e sistemi a lucchetto						
Manico in tubo tondo		-	a richiesta	a richiesta	a richiesta	a richiesta
Inserito pubbl. personalizzato per manico in tubo tondo		-	a richiesta	a richiesta	a richiesta	a richiesta
Wanzl Starbox		-	a richiesta	a richiesta	a richiesta	a richiesta
Box Wanzl Classic		-	a richiesta	a richiesta	a richiesta	a richiesta
Box Wanzl Classic R		-	a richiesta	a richiesta	a richiesta	a richiesta
Manici Comfort		-	a richiesta	a richiesta	a richiesta	a richiesta
Manici Comfort con Starbox		-	a richiesta	a richiesta	a richiesta	a richiesta
Dotazioni per carrelli spesa						
Ripiano appoggiamerce - sedile per bambini		-	di serie	di serie	77.57480.51-0000	77.57480.51-0000
Rip. ribaltabile standard del cestino senza sedile bambini		di serie	-	-	di serie	di serie
Cintura di sicurezza	pz.	-	01.06108.00-0000	01.06108.00-0000	01.06108.00-0000	01.06108.00-0000
Vaschetta in plastica	pz.	-	-	-	01.29606.07-0000	01.29606.07-0000
Griglie di separazione trasversali	pz.	-	-	-	-	-
Ripiano sul telaio inferiore		-	-	di serie	-	di serie
Ripiano per cassette	pz.	-	-	-	-	-
Fondo a griglia	pz.	-	-	-	-	-
Tavoletta scrittoio DIN A6**	pz.	-	01.50624.95-0000	01.50624.95-0000	01.50624.95-0000	01.50624.95-0000
Lente di ingrandimento per manico**	pz.	-	-	-	77.00285.95-7016	77.00285.95-7016
Gancio per borse anteriore	pz.	-	01.44071.07-0000	01.44071.07-0000	01.37065.07-0000	01.37065.07-0000
Gancio per borse posteriore	pz.	-	01.30057.07-0000	01.30057.07-0000	01.30057.07-0000	01.30057.07-0000
Tasca manifesto DIN A4	pz.	-	-	-	-	-
Asta per bandierina con manico***	pz.	01.66787.73-0000	-	-	-	-
Contrassegno di proprietà sul cestino		a richiesta	a richiesta	a richiesta	a richiesta	a richiesta
Ruote Wanzl						
Ruote Wanzl originali	set	di serie	di serie	di serie	di serie	di serie
Ruote Wanzl con fermo	set	-	60.51980.00-7016	60.51980.00-7016	60.51980.00-7016	60.51980.00-7016
Ruote Softdrive Wanzl	set	-	60.80343.00-7016	60.80343.00-7016	60.80343.00-7016	60.80343.00-7016
Slip di protezione delle ruote****	set	-	60.57636.00-7016	60.57636.00-7016	60.57636.00-7016	60.57636.00-7016
Ruote per tappeti mobili Wanzl						
Ruota per tappeti mobili tipo 1, 2, 3 o 4		-	a richiesta	a richiesta	a richiesta	a richiesta

Tango 160 E	Tango 160 P	Tango 160 RC	Tango 220 E	Tango 220 P	Tango 240 E	Tango 240 P
N. ordine	N. ordine	N. ordine	N. ordine	N. ordine	N. ordine	N. ordine
di serie	di serie	di serie	di serie	di serie	di serie	di serie
a richiesta	a richiesta	a richiesta	a richiesta	a richiesta	a richiesta	a richiesta
a richiesta	a richiesta	a richiesta	a richiesta	a richiesta	a richiesta	a richiesta
77.40093.95-7016	77.40093.95-7016	77.40093.95-7016	77.40093.95-7016	77.40093.95-7016	77.40093.95-7016	77.40093.95-7016
77.03100.07-0000	77.03100.07-0000	77.03100.07-0000	77.03100.07-0000	77.03100.07-0000	77.03100.07-0000	77.03100.07-0000
77.01370.07-0000	77.01370.07-0000	77.01370.07-0000	77.01370.07-0000	77.01370.07-0000	77.01370.07-0000	77.01370.07-0000
01.15487.37-7035	01.15487.37-7035	01.15487.37-7035	01.15487.37-7035	01.15487.37-7035	01.15487.37-7035	01.15487.37-7035
a richiesta	a richiesta	a richiesta	a richiesta	a richiesta	a richiesta	a richiesta
a richiesta	a richiesta	a richiesta	a richiesta	a richiesta	a richiesta	a richiesta
a richiesta	a richiesta	a richiesta	a richiesta	a richiesta	a richiesta	a richiesta
a richiesta	a richiesta	a richiesta	a richiesta	a richiesta	a richiesta	a richiesta
a richiesta	a richiesta	a richiesta	a richiesta	a richiesta	a richiesta	a richiesta
a richiesta	a richiesta	a richiesta	a richiesta	a richiesta	a richiesta	a richiesta
a richiesta	a richiesta	a richiesta	a richiesta	a richiesta	a richiesta	a richiesta
di serie	di serie	di serie	di serie	di serie	di serie	di serie
-	-	-	-	-	-	-
01.06108.00-0000	01.06108.00-0000	01.06108.00-0000	01.06108.00-0000	01.06108.00-0000	01.06108.00-0000	01.06108.00-0000
01.29606.07-0000	01.29606.07-0000	01.29606.07-0000	01.29606.07-0000	01.29606.07-0000	-	-
01.29493.07-0000	01.29493.07-0000	01.29493.07-0000	01.27799.07-0000	01.27799.07-0000	01.95712.07-0000	01.95712.07-0000
-	-	-	-	-	-	-
-	00.14343.51-0000	di serie	-	77.76260.51-0000	-	77.76260.51-0000
-	01.01814.51-0000	di serie	-	01.01927.51-0000	-	01.01927.51-0000
01.50624.95-0000	01.50624.95-0000	01.50624.95-0000	01.50624.95-0000	01.50624.95-0000	01.50624.95-0000	01.50624.95-0000
77.00285.95-7016	77.00285.95-7016	77.00285.95-7016	77.00285.95-7016	77.00285.95-7016	77.00285.95-7016	77.00285.95-7016
01.44071.07-0000	01.44071.07-0000	01.44071.07-0000	01.37065.07-0000	01.37065.07-0000	-	-
01.30058.07-0000	01.30058.07-0000	01.30058.07-0000	01.30058.07-0000	01.30058.07-0000	01.30058.07-0000	01.30058.07-0000
21.22374.00-0000	21.22374.00-0000	21.22374.00-0000	21.17290.00-0000	21.17290.00-0000	-	-
-	-	-	-	-	-	-
a richiesta	a richiesta	a richiesta	a richiesta	a richiesta	a richiesta	a richiesta
di serie	di serie	di serie	di serie	di serie	di serie	di serie
60.51980.00-7016	60.51980.00-7016	60.51980.00-7016	60.51980.00-7016	60.51980.00-7016	60.51980.00-7016	60.51980.00-7016
60.80343.00-7016	60.80343.00-7016	60.80343.00-7016	60.80343.00-7016	60.80343.00-7016	60.80343.00-7016	60.80343.00-7016
60.57636.00-7016	60.57636.00-7016	60.57636.00-7016	60.57636.00-7016	60.57636.00-7016	60.57636.00-7016	60.57636.00-7016
a richiesta	a richiesta	a richiesta	a richiesta	a richiesta	a richiesta	a richiesta

* Ottimizzato per scanner manuale della ditta Symbol

** Solo per Tango con manico in tubo tondo

*** Bandierina senza decoro stampato, stampa a richiesta.

**** Slip di protezione delle route per ruote per tappeti mobili tipo 3 o 4.

07.02 Panoramiche degli accessori per CS e ELT

Serie CityShopper		CS40	CS60
	Q.tà di fornitura	N. ordine	N. ordine
Manici in tubo tondo e sistemi a lucchetto			
Manico in tubo tondo		di serie	di serie
Inserto pubbl. personalizzato per manico in tubo tondo		01.01818.00-0000	01.01818.00-0000
Box Wanzl Classic R		a richiesta	a richiesta
Dotazioni per carrelli spesa			
Sedile per bambini		-	di serie
Cintura di sicurezza	pz.	-	01.64957.00-0000
Vaschetta in filo metallico	pz.	01.01747.65-0000	01.01747.65-0000
Cestino in filo metallico per piccoli articoli	pz.	01.70659.51-0000	01.70659.51-0000
Gancio per borse anteriore	pz.	01.05421.07-0000	01.05421.07-0000
Fondo a griglia		di serie	di serie
Ruote Wanzl			
Ruote Wanzl originali	set	di serie	di serie

Serie ELT		6/90	7/101	7/130	7/150	9F/185
	Q.tà di fornitura	N. ordine	N. ordine	N. ordine	N. ordine	N. ordine
Manici in tubo tondo e sistemi a lucchetto						
Manico in tubo tondo		di serie	di serie	di serie	di serie	di serie
Inserto pubbl. personalizzato per manico in tubo tondo		a richiesta	a richiesta	a richiesta	a richiesta	a richiesta
Wanzl Starbox		01.77010.00-0000	01.77010.00-0000	01.77010.00-0000	01.77010.00-0000	01.77010.00-0000
Box Wanzl Classic		01.75010.00-0000	01.75010.00-0000	01.75010.00-0000	01.75010.00-0000	01.75010.00-0000
Box Wanzl Classic R		a richiesta	a richiesta	a richiesta	a richiesta	a richiesta
Manici Comfort		-	77.84869.07-0000	77.84869.07-0000	77.84869.07-0000	77.84869.07-0000
Manici Comfort con Starbox		-	a richiesta	a richiesta	a richiesta	a richiesta
Manico Promobox Plus						
Promobox Plus con sistema a lucchetto		-	01.61030.00-0000	01.61031.00-0000	01.61021.00-0000	01.61031.00-0000
Promobox Plus senza sistema a lucchetto		-	a richiesta	a richiesta	a richiesta	a richiesta
Inserto pubbl. personalizzato per Promobox Plus		-	a richiesta	a richiesta	a richiesta	a richiesta
Lente di ingrandimento per Promobox Plus	pz.	-	77.40093.95-7016	77.40093.95-7016	77.40093.95-7016	77.40093.95-7016
Supporto per scanner* per Promobox Plus.	pz.	-	77.03100.07-0000	77.03100.07-0000	77.03100.07-0000	77.03100.07-0000
Portatazza per Promobox Plus	pz.	-	77.01370.07-0000	77.01370.07-0000	77.01370.07-0000	77.01370.07-0000
Molletta fermafogli per Promobox Plus	pz.	-	01.15487.37-7035	01.15487.37-7035	01.15487.37-7035	01.15487.37-7035
Dotazioni per carrelli spesa						
Sedile per bambini		00.02268.51-0000	00.09968.51-0000	00.03005.51-0000	00.03117.51-0000	00.52393.51-0000
Ripiano appoggiamerle - sedile per bambini		-	00.01030.51-0000	00.01048.51-0000	00.01050.51-0000	00.01054.51-0000
Cintura di sicurezza sedile per bambini	pz.	01.64957.00-0000	01.64957.00-0000	01.64957.00-0000	01.64957.00-0000	01.64957.00-0000
Vaschetta in filo metallico	pz.	01.02358.65-0000	01.02358.65-0000	01.02391.65-0000	01.02391.65-0000	01.02391.65-0000
Vaschetta in plastica	pz.	01.22985.07-0000	01.22985.07-0000	01.02364.07-0000	01.02364.07-0000	01.22985.07-0000
Griglie di separazione trasversali	pz.	-	01.89230.51-0000	01.37631.51-0000	01.37631.51-0000	01.21568.51-0000
Supporto per fiori recisi	pz.	01.01017.07-0000	01.01017.07-0000	01.01017.07-0000	01.01017.07-0000	01.01017.07-0000
Angolari di protezione superiori	1 paio	01.39890.07-0000	01.39890.07-0000	01.39890.07-0000	01.39890.07-0000	01.39890.07-0000
Angolari di protezione inferiori	1 paio	01.50351.07-0000	01.50351.07-0000	01.50351.07-0000	01.50351.07-0000	01.50351.07-0000
Profilo di protezione cestino C con angolare a C**	set	01.63610.07-0000	01.21248.07-0000	01.21253.07-0000	01.21255.07-0000	01.21257.07-0000
..., con angolari superiori**	set	01.40346.07-0000	01.21300.07-0000	01.21302.07-0000	01.21304.07-0000	01.21307.07-0000
Profilo di protezione cestino C laterale**	set	01.25991.07-0000	01.37517.07-0000	01.25991.07-0000	01.25313.07-0000	01.25313.07-0000
..., orizzontale posteriore**	pz.	01.56388.07-0000	01.56162.07-0000	01.20566.07-0000	01.20566.07-0000	01.20566.07-0000
Telaio manifesto 252x195 con supporti	pz.	21.15336.07-0000	21.15336.07-0000	21.15336.07-0000	21.15336.07-0000	21.15336.07-0000
Stampaggio sul supporto cestino		a richiesta	a richiesta	a richiesta	a richiesta	a richiesta
Ruote Wanzl						
Ruote Wanzl originali	set	di serie	di serie	di serie	di serie	di serie
Ruote Softdrive Wanzl	set	a richiesta	a richiesta	a richiesta	a richiesta	a richiesta
Slip di protezione delle ruote	set	a richiesta	a richiesta	a richiesta	a richiesta	a richiesta

* Ottimizzato per scanner manuale Symbol.

** Sono sempre previsti profili di protezione per carrelli spesa con rivestimento colorato per la protezione della superficie.

07.03 Segnaletica

Per l'utilizzo sicuro e l'uso di carrelli spesa e carrelli per trasporto

- > Uso corretto dei carrelli spesa
- > Sicurezza durante gli acquisti con bambini
- > Istruzioni per l'uso di tappeti mobili



TARGA DI AVVERTENZA

Esempio Per motivi di sicurezza e di igiene è vietato il trasporto di persone nel cestino del carrello spesa



Divieti per utilizzo normale

Quando si usa la scala mobile:



Indicazioni per l'utilizzo dei tappeti mobili



Divieti per l'utilizzo dei tappeti mobili



Indicazioni e divieti per l'utilizzo di carrelli spesa

07.03 Sicurezza con carrelli spesa

■ **Targhe di avvertenza** ben visibili informano i clienti sull'utilizzo corretto di carrelli spesa e carrelli per trasporto per uso normale o su tappeto mobile. Potete così prevenire infortuni dovuti a comportamento e uso errato. Allo stesso tempo vi tutelate da eventuali reclami di responsabilità civile.

Versione: targhe di avvertenza in plastica, colore bianco, formato 1000 x 600 mm, con stesso motivo stampato sui due lati



Targa di avvertenza per divieto d'uso dei carrelli spesa con bambini su tappeto mobile
N. ordine
00.58354.07-DE00



Targa di avvertenza per divieto d'uso dei carrelli spesa per disabili su tappeto mobile
N. ordine
00.58919.07-DE00



Targa di avvertenza per divieto d'uso dei carrelli spesa con seggiolino per bambino su tappeto mobile
N. ordine
99.07577.00-DE00



Targa di avvertenza per divieto d'uso dei carrelli spesa con ripiano per seggiolino auto su tappeto mobile
N. ordine
01.88075.07-DE00



Targa di avvertenza per carico max. dei carrelli spesa su tappeto mobile 130 kg
N. ordine
01.88010.07-DE00



Targa di avvertenza per carico max. dei Fun Mobile su tappeto mobile 120 kg
N. ordine
01.88081.07-DE00



Targa di avvertenza per divieto di aggancio sui lati
Serie EL N. ordine
01.88021.07-DE00
Serie DRC N. ordine
01.88078.07-DE00



Targa di avvertenza per divieto di trasportare bambini nel cestino del carrello spesa
N. ordine
01.88012.07-DE00



Targa di avvertenza per divieto di trasportare bambini seduti nel cestino del carrello spesa
N. ordine
01.88074.07-DE00



Targa di avvertenza per divieto di trasportare carico pesante nella parte anteriore del cestino
N. ordine
01.88013.07-DE00

07.03 Sicurezza con carrelli spesa su tappeto mobile

Versione: targhe di avvertenza in plastica, colore bianco, formato 1000 x 600 mm, stampa sui due lati (A e B stesso motivo, D - I motivi come da illustrazione)



A



B

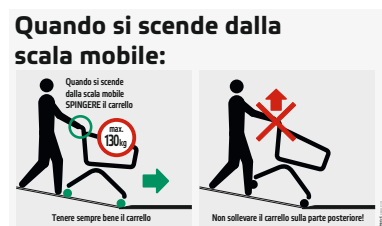
Targa di avvertenza per carrelli spesa

A Carrello spesa, in generale
N. ordine 01.88002.07-IT00

B Carrello spesa su tappeto mobile, in generale
N. ordine 01.88003.07-IT00

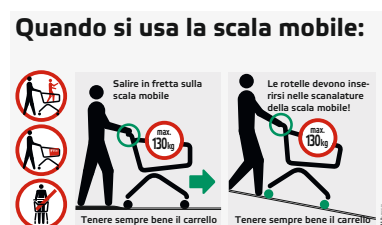


D



E

Targa di avvertenza per carrelli spesa
Salita/discesa tappeto mobile in basso
N. ordine 01.88005.07-IT00

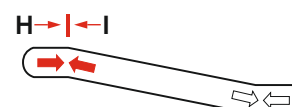


H




I

Targa di avvertenza per carrelli spesa
Salita/discesa tappeto mobile in alto
N. ordine 01.88007.07-IT00



07.03 Sicurezza per bambino nel carrello spesa

Versione: targhe di avvertenza per fissaggio a muro in plastica, colore bianco, formato 1000 x 600 mm, stampa su un lato



Pannelli informativi per seggiolino per bambino Trend

1 per carrelli spesa Standard
N. ordine 01.35145.07-0000a

2 per carrelli spesa per tappeto mobile
N. ordine 01.35144.07-0000a

Pannelli informativi per ripiano per seggiolino auto per bambino

3 per carrelli spesa Standard
N. ordine 01.35148.07-0000a

4 per carrelli spesa per tappeto mobile
N. ordine 01.35149.07-0000a

07.04 Pubblicità

I vostri carrelli spesa, cestini e box di parcheggio sono un efficace vettore pubblicitario.

- › Alto valore pubblicitario direttamente al POS
- › Supporto di promozioni pubblicitarie
- › Superfici pubblicitarie da noleggiare



PROMOBX PLUS
con inserto pubblicitario



Serigrafia*
vettore, colori puri




Serigrafia*
a 4 colori



Stampa digitale*
vettore, a 4 colori



Stampa digitale*
a 4 colori



Serigrafia**
vettore, colori puri



Stampa in rilievo**
vettore, 1 colore



Stampa a tampone**
vettore, a 2 colori

* Qualità di stampa per strisce pubblicitarie (manico a tubo tondo) e inserti pubblicitari (Promobox Plus). Figure con ingrandimento del 200%
 ** Qualità di stampa su prodotti in plastica (ad es. cestini)

07.04 Master di stampa

■ Utilizzate le superfici appositamente previste dei vostri carrelli spesa, cestini e box di parcheggio per trasportare i vostri **messaggi pubblicitari a un costo vantaggioso**. Otterrete maggiori profitti con una minima spesa aggiuntiva. Esattamente nel campo visivo dei clienti e al momento giusto al POS.

Wanzl sarà lieta di configurare la vostra pubblicità in base ai vostri modelli, alle vostre indicazioni e alle vostre preferenze.

Resistenza alla luce all'aperto:
 stampa offset max. 6 mesi
 stampa digitale ca. 3 anni,
 serigrafia ca. 6 anni
 stampa a tampone ca. 4 anni

Manico pubblicitario

Inserti pubblicitari in pellicola di plastica autoadesiva, con stampa serigrafica o digitale.



Promobox Plus

Inserti pubblicitari preferibilmente in pellicola di plastica autoadesiva, con stampa serigrafica o digitale. Se l'inserto pubblicitario viene sostituito regolarmente, è possibile anche la stampa offset su carta.



Telaio manifesto

Manifesti preferibilmente in pellicola di plastica, stampati in serigrafia, in digitale o in offset. Per utilizzo in ambienti indoor è possibile la stampa su carta dura.



Tasca manifesto

Manifesti in pellicola di plastica o per uso in ambienti indoor in carta dura. Decoro in stampa serigrafica, digitale o offset.



Bandierine

Decoro secondo i vostri modelli, le vostre indicazioni e le vostre preferenze, sui due lati in serigrafia.



Cestini

Decoro secondo i vostri modelli, le vostre indicazioni e le vostre preferenze sulle rispettive superfici pubblicitarie in serigrafia o stampa a tampone.



Parti laterali dei box di parcheggio

Stampa diretta sulle parti interne in serigrafia o in digitale.

Dicitura personalizzata con testo in pellicola autoadesiva o pellicola adesiva stampata.



Telai ribaltabili intercambiabili con pellicola protettiva

Manifesti in carta o in pellicola di plastica, stampati in serigrafia, in digitale o in offset.



Procedimento di stampa

Stampa serigrafica, digitale, offset, in rilievo o a tampone a seconda di prodotti, campo d'impiego, motivo e durata richiesta e resistenza alla luce. Esempi di stampa, vedere lato sinistro.

Dati necessari

Dati sui vettori da Illustrator®, Corel Draw® o dati di immagini ad alta risoluzione in formato tif o jpg. Dati di layout da Indesign®, QuarkXPress® o Corel Draw®.


Modelli di layout

Se create voi stessi i vostri master di stampa e desiderate **fornirli a noi pronti per la stampa**, saremo lieti di fornirvi a richiesta informazioni sulla configurazione e schizzi digitali delle dimensioni.

07.05 Fondazioni per box di parcheggio

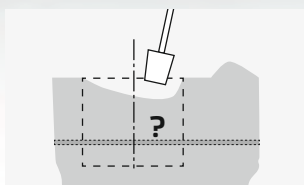
Per un montaggio stabile di box di parcheggio Wanzl

- › Il progetto per le fondazioni viene fornito alla conferma dell'ordine
- › Il progetto per le fondazioni contiene tutti i dati rilevanti per la messa a disposizione a cura del committente
- › La fondazione è l'efficace protezione da vento e neve

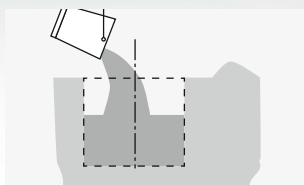


FONDAZIONI STABILI

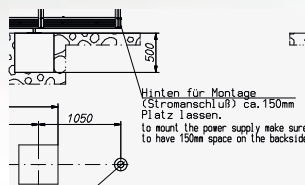
per montaggio rapido e conforme alle prescrizioni del box di parcheggio. Elevata stabilità anche con forte carico di vento.



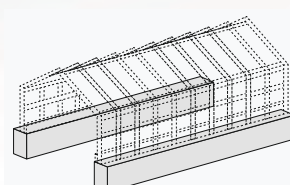
Informarsi se condutture di alimentazione sono in posa nel terreno.



Qualità min. calcestruzzo secondo EN 206/1 e DIN 10454-2



Prevedere eventualmente l'alimentazione elettrica per illuminazione interna o porta a serranda



Attenzione: i box per parcheggi richiedono fondazioni in calcestruzzo speciali

07.05 Fondazioni per box di parcheggio

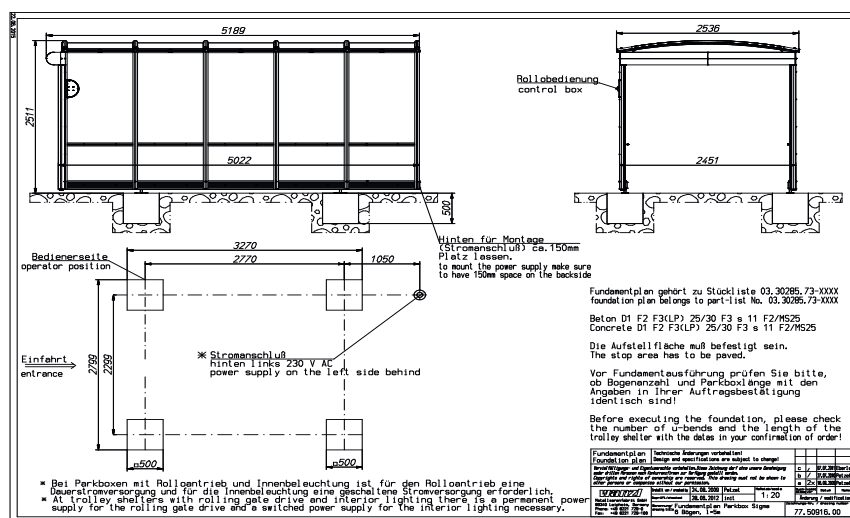
■ Per la **stabilità dei box di parcheggio Wanzl** è necessario un ancoraggio solido e sicuro nel pavimento del parcheggio. Fondazioni di dimensioni sufficienti e correttamente montate garantiscono la stabilità in condizioni di vento forte e tempesta, anche con neve. I carrelli spesa sono protetti sempre e in modo affidabile, evitando rischi per i veicoli dei clienti.

Fondazione standard

Per fondamenta standard consigliamo una **fondazione con 4 basamenti** di calcestruzzo. I basamenti di calcestruzzo vengono montati a filo con il bordo superiore della pavimentazione del parcheggio. Il box di parcheggio viene fissato direttamente sopra alla pavimentazione.

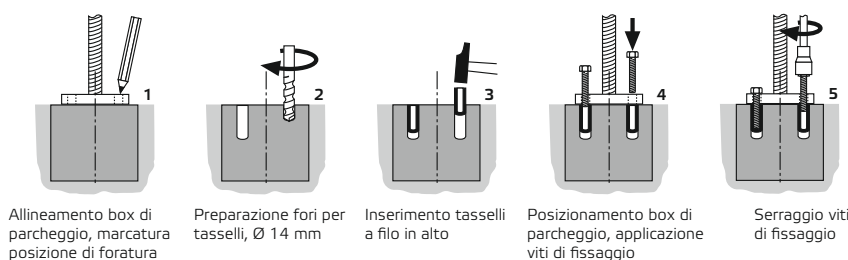
È possibile il montaggio su fondazioni profonde. A richiesta sono disponibili al riguardo basi con fusello lungo.

Esempio di un progetto di fondazione



Fissaggio semplice

Il box di parcheggio montato viene allineato sui basamenti della fondazione, quindi viene fissato dopo aver segnato e forato i punti per l'inserimento dei tasselli e delle viti di fissaggio.



Stabilità

Se la fondazione viene eseguita secondo le nostre indicazioni e montata a regola d'arte, è garantita la stabilità del box di parcheggio con

- **carico di vento** fino a max. 0,7 kN/m²
- **carico di neve** fino a max. 0,75 kN/m²

Esecuzione della fondazione

Dimensioni:

secondo il progetto di fondazione specifico per il rispettivo prodotto

Qualità calcestruzzo:

min. calcestruzzo a norma EN 206/1 e DIN 10454-2

Protezione anticorrosione:

protezione delle armature da cloruri e sali in condizioni di gelo, grazie all'impiego di calcestruzzo armato con adeguata saturazione d'acqua con sale del tipo D1F2F3 (LP) 25/30 F3 s 11 F2/M2/M25.

Tolleranze dimensionali:

a norma DIN 18202 (costruzione alta)

Bordo superiore fondazione: corrisponde al bordo superiore della superficie del parcheggio fissato.

Se si utilizzano staffe di guida o altri dispositivi (stazione per carrelli con seggiolino per bambino o ripiano per seggiolino auto per bambino), potrebbe essere più idonea una **fondazione a piastre**. Saremo lieti di fornirvi informazioni al riguardo.

VENITE A
TROVARCI SU
www.wanzl.com



GERMANIA

Wanzl GmbH & Co. KGaA
Rudolf-Wanzl-Straße 4
89340 Leipheim

Phone +49 (0) 82 21 / 7 29-0

info@wanzl.com

www.wanzl.com

ITALIA

Wanzl Italia S.r.l.
Località Averolda
Via del Ferro n° 8/10
25039 Travagliato

Phone +39 030 / 686 39 49

wanzl.it@wanzl.com

www.wanzl.com

SVIZZERA

Wanzl (Schweiz) AG
Industrie Hegi 2
9425 Thal

Phone +41 (0) 71 / 886 90 10

info.ch@wanzl.com

www.wanzl.com