

Cruise

Service auf See



wanzl

INNOVATION
MADE BY WANZL

CREATIVE CENTER
wanzl

Inhalt

CRUISE APPROVED	4
-----------------------	---

HIGHLIGHTS_MADE BY WANZL	5
--------------------------------	---

01 LUGGAGE HANDLING

01.01 Rollcruiser	6
01.02 Gepäckrollcontainer	8
01.03 GS-Compact	10
01.04 Porter Trolley 2000 NG	11
01.05 GS-Trend / GS-Lobby	12
01.06 Transportwagen T25	13
01.07 Part Flex 2000	14
01.08 Part Line 2000	15

02 HOUSEKEEPING

02.01 Mundus	16
02.02 Basic	20
02.03 Rollcontainer RC/S11	21
02.04 KT3 Wäschewagen	22
02.05 Sackwagen SW KX	23
02.06 Federbodenwagen AL	24
02.07 Transportkörbe TK-R	25

03 EMBARKING / DISEMBARKING

03.00 Access Solutions	26
03.01 wire tech 100	30

04 MINI-MARKETS 24/7

04.00 Mini-Markets 24/7	32
-------------------------------	----

Cruise approved

Leinen los mit Wanzl



TELLERWAGEN 1976



ROLLCRUISER 2011



MUNDUS 2016

■ **Wir bei Wanzl wissen**, wonach die Menschen morgen verlangen. Als Weltmarktführer für Einkaufswagen liefern wir auch für den Hotel Service die richtigen Antworten. Schon in den 70ern entstanden erste Hotel Service Produkte wie z. B. der Teller- und Tablettwagen für optimierte Abläufe im Hotelalltag und in der Gastronomie.

■ **Heute arbeiten bei Wanzl** über 4.900 Menschen an dreizehn Produktionsstandorten weltweit an neuen Geschäftsfeldern und Produkten, an außergewöhnlichem Produktdesign, konstant hoher Qualität und enormer Fertigungstiefe. Das Ziel: rundum zufriedene Kunden.

Fachkompetenz für effektive Arbeitsabläufe


■ **Wanzl ist bereits seit vielen Jahren** ein kompetenter Partner der Kreuzfahrtindustrie und das aus gutem Grund: Die hochwertigen Produkte **MADE BY WANZL** erfüllen professionell ihre Arbeit und sind zugeschnitten auf die speziellen Anforderungen an Bord. Auf hoher See ist Wanzl inzwischen ebenso weltweit zu Hause wie auf dem Lande.

Highlights_MADE BY WANZL

Innovative Produkte aus einer Hand



EIGENE ROLLENPRODUKTION



EIGENE CAD-ENTWICKLUNG

Produktion

■ **Wanzl setzt Standards bei der Produktion:** Bei sämtlichen Abläufen der Fertigung lässt die Wanzl-Qualitätspolitik Produkte entstehen, die beste Werkstoffe, erstklassige Verarbeitung und gründlich veredelte Oberflächen garantieren. Dadurch ist eine langfristig wartungsfreie Nutzung und die Wertbeständigkeit jeder Investition gesichert.

Qualität

■ **Wanzl setzt Standards bei der Qualität:** ganz besonders in Fragen des Fahrkomforts: Wartungsfreie, 2-fach kugellagerte Rollen mit abriebfesten Laufflächen und kugellagerte Lenkgabeln machen unsere Zimmermädchenwagen leichtgängig, leise und einfach lenkbar.

Innovation

■ **Wanzl setzt Standards bei der Innovation:** aus der Praxis – für die Praxis: Mit modernster Fertigungs- und Konstruktionstechnik schaffen wir innovative, zukunftsorientierte Produkte und setzen stets neue Standards für Handling und Effektivität. So rationalisieren wir Ihre Prozesse und stellen auch in Zukunft Ihre optimale Ausstattung sicher.

01.01 Rollcruiser

Optimierte Gepäcklogistik für Kreuzfahrtschiffe

- › Robuste Konstruktion mit hoher Tragkraft
- › Spezialplane und Haube schützen das Gepäck vor Wetter und Diebstahl
- › Praktisches Zubehör

400 kg ↓



ROLLCRUISER BREIT

hochstabile Konstruktion aus Vierkantröhre, Rundrohr und Drahtmaschung.



ROLLCRUISER BREIT

sind platz sparend
ineinanderschiebbar.

400 kg ↓



ROLLCRUISER SCHMAL

inklusive Haube

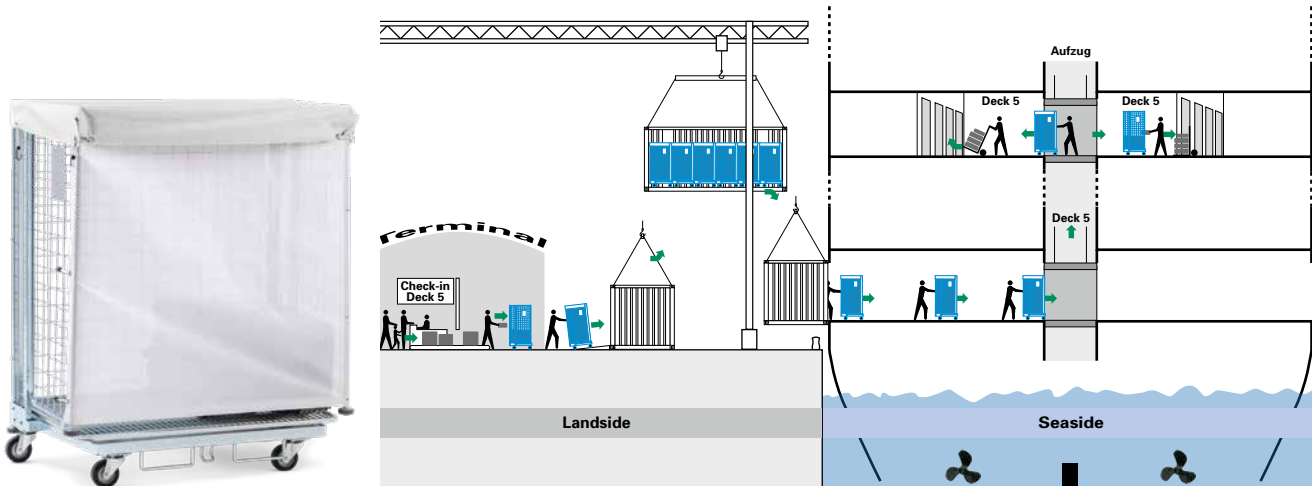


ROLLCRUISER SCHMAL

sind platz sparend
ineinanderschiebbar.

01.01 Rollcruiser

■ **Perfekt auf die Gepäcklogistik von Kreuzfahrtschiffen abgestimmt**, ermöglicht der Wanzl Rollcruiser einen äußerst schnellen und schonenden Transport der Gepäckstücke vom Check-in im Hafen bis in die Kabine. Im leeren Zustand ist er nestbar und lässt sich platzsparend ineinander schieben, wodurch wertvoller Platz an Bord effizient genutzt wird.



SPEZIALPLANE UND HAUBE

Strapazierfähig, wetterfest und diebstahlhemmend.

PERFEKTE LOGISTIKABLÄUFE

mit dem Wanzl Rollcruiser

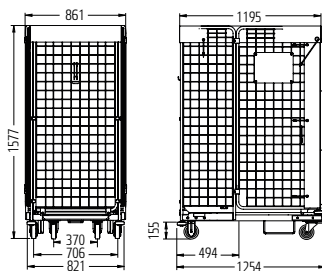
Schutz für das Schiffsinterieur

Abweisrollen und Trittbremse sorgen für Sicherheit und den umfassenden Schutz Ihres Schiffsinterieurs.



An alles gedacht!

Befestigung für Logistikinforos und individuelle Kennzeichnung des Inhaltes; Plane und Haube mit Gummispanngurten.

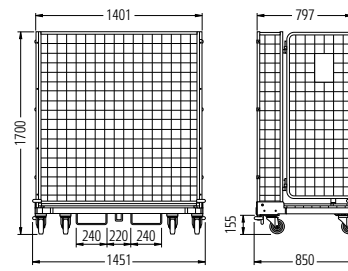


Rollcruiser schmal	Best.-Nr.
Hochglanz-verzinkt-chromatiert, inkl. Haube	06.55032.51-0000
Haube	auf Anfrage

Serienmäßige Ausstattung: Hochstabile Konstruktion aus Vierkantrrohr, Rundrohr und Drahtmaschung. Integrierte Staplertaschen für den sicheren Transport per Gabelstapler. Drehbare Abweisrollen an allen vier Ecken.

Oberfläche: Hochglanz-verzinkt-chromatiert.

Rollen: 4 Lenkrollen, Rollen \varnothing 125 mm.



Rollcruiser breit	Best.-Nr.
Hochglanz-verzinkt-chromatiert, ohne Haube	06.93226.51-0000
Haube	77.03274.95-0000

Serienmäßige Ausstattung: Hochstabile Konstruktion aus Vierkantrrohr, Rundrohr und Drahtmaschung. Integrierte Staplertaschen für den sicheren Transport per Gabelstapler. Drehbare Abweisrollen an allen vier Ecken.

Oberfläche: Hochglanz-verzinkt-chromatiert.

Rollen: 4 Lenkrollen, Rollen \varnothing 125 mm.

01.02 Gepäckrollcontainer

Platzsparende Gepäcklogistik

- › *Einfache und ergonomische Handhabung*
- › *Von einer Person manövrierbar*
- › *Extrem platzsparend stapelbar, dadurch keine zusätzliche Sicherung notwendig*




GEPÄCKROLLCONTAINER

hochstabile und ergonomische Konstruktion
mit robusten Rollen und Fußschutz.

01.02 Gepäckrollcontainer

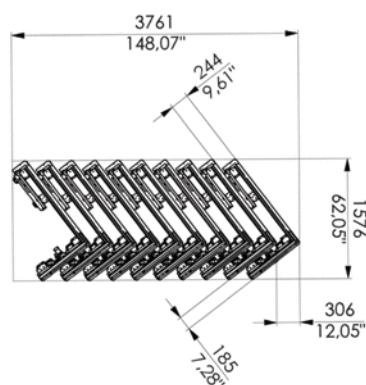
■ Effiziente Nutzung von Ressourcen:

Optimieren Sie den Platz an Bord durch nestbare Rollcontainer und intelligente Zugangslösungen.



GEPÄCKROLLCONTAINER

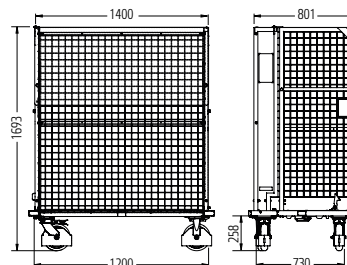
Platzsparend nestbar, durch L-Form



In zusammengeklappter Position ist es nahezu unmöglich, den Rollcontainer zu bewegen. Das feste Rad steht im 90°-Winkel zu den anderen Rollen, wodurch Schieben nahezu unmöglich wird.

Zusätzlicher Hebel

für Richtungsfeststellung und einfache Handhabung von der Bedienerseite.



Mit Fußschutz

zur Vermeidung von Verletzungen und Schutz der Rollen vor Beschädigungen.



Gepäckrollcontainer

Hochglanz-verzinkt-chromatiert, inkl. Haube

Best.-Nr.

06.21137.51-0000

01.03 GS-Compact

Der praktische Gepäcksammelwagen auf dem Schiff für den Weg zur Kabine

- > **Besonders ergonomische Bedienung**
- > **Wahlweise mit kurzer oder langer Ladefläche**
- > **Große Lufträder mit besonders leichtem Lauf**

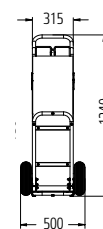
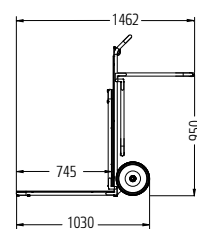
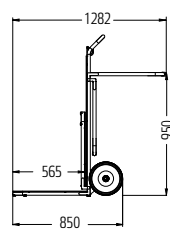


Platz sparend zusammengeklappt

Sicherer Stand auch voll beladen

Praktischer gehts nicht!

Bietet viel Platz und spart viel Platz durch ausklappbare Ladeflächen in 2 Längen.



Serienmäßige Ausstattung: Rundrohr-Konstruktion. Schaufel ausklappbar und bei Bedarf für platz sparende Lagerung wieder hochklappbar. Ladefläche mit widerstandsfähigem, rutschfestem Teppich.

Oberfläche: Edelstahl, Edelstahl vergoldet.

Rollen: 2 Lufträder mit besonders leichtem Lauf und schwarzen Laufflächen, Lufträder \varnothing 260 mm.

Gepäcksammelwagen GS-Compact	Best.-Nr.
GS-Compact 600 R, Edelstahl, Teppich Rot	05.26782.31-V003
GS-Compact 600 A, Edelstahl, Teppich Anthrazit	05.26782.31-V002
GS-Compact 800 R, Edelstahl, Teppich Rot	05.23731.31-V003
GS-Compact 800 A, Edelstahl, Teppich Anthrazit	05.23731.31-V002
GS-Compact 600 R, Edelstahl, vergoldet, Teppich Rot	05.26782.58-V001
GS-Compact 800 R, Edelstahl, vergoldet, Teppich Rot	05.23731.58-V001

01.04 Porter Trolley 2000 NG

Der Gepäcksammelwagen für eine große Anzahl an Gepäckstücken

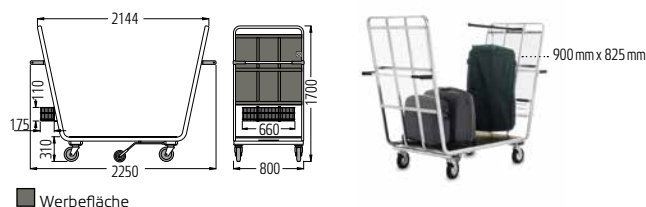
- › Großes Ladevolumen für das Gepäck von Reisegruppen
- › Raffinierte technische Details, großzügige Werbeflächen
- › Optional mit Feststellbremse



Im integrierten Korb
finden auch Kleinartikel
ihren Platz und sind
immer greifbar.

PORTER TROLLEY 2000 NG
mit optionaler Kleiderstange

■ Das Wanzl-Modell für den Gepäcktransport von Gruppenreisenden ist für jede Menge Gepäckstücke unterschiedlicher Größen und Formate konstruiert. Und dabei lässt er sich wegen seiner raffinierten technischen Details auch noch ganz bequem schieben und lenken.



Leichtes Handling

Dank der beidseitigen Griffe und dem 5. Rad, lässt sich der Wagen auch bei voller Beladung gut manövrieren.



Porter Trolley 2000 NG	Best.-Nr.
Verzinkt-chromatiert	05.74469.52
Tragkraft	750 kg
Gewicht	85 kg
Werbefläche	14850 cm ²
Rollen	4 Lenkrollen
Rollen Ø	200 mm
Material	Stahl
Feststellbremse	Optional
Kleiderstange (fest oder auklappbar)	Optional

01.05 GS-Trend / GS-Lobby

Die extravaganten Gepäcksammelwagen

- > Der Blickfang beim Einchecken
- > Hohe Wendigkeit, optional mit Feststellbremse
- > Integrierte Garderobenstange



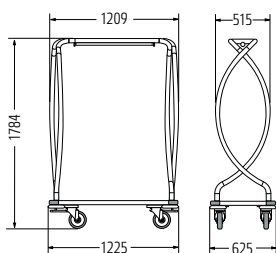
200 kg ↓

GS-TREND

Edelstahl, elektropoliert
Abb. zeigt Sonderausstattung.

Design pend.

Teppich Dekore



200 kg ↓

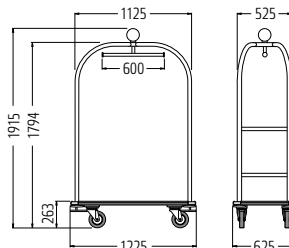
GS-LOBBY

Edelstahl, schwarz
mit Feststellbremse



GS-LOBBY
Edelstahl,
vergoldet

Teppich Dekore



GS-LOBBY

Edelstahl,
elektropoliert,
mit Feststellbremse



Serienmäßige Ausstattung: Rundrohr-Konstruktion mit Garderobenstange. Stabile Plattform mit umlaufendem Stoßschutz und Abweisrollen, strapazierfähiger, schmutzunempfindlicher Teppich in Anthrazit.

Oberfläche: Edelstahl, elektropoliert.

Rollen: 2 Lenk- und 2 Bockrollen, geräuscharme Gummi-Lauflächen, Rollen ø 160 mm.

Serienmäßige Ausstattung: Rundrohr-Konstruktion mit formschöner 'Krone' und Garderobenstange. Stabile Plattform mit umlaufendem Stoßschutz und Abweisrollen, strapazierfähiger, schmutzunempfindlicher Teppich in Anthrazit. **Oberfläche:** Edelstahl, elektropoliert. **Rollen:** Wanzl Bonded-on-Rollen Rollen-Ø 160 mm, Laufläche Gummi. Serienmäßig 2 Bock-/2 Lenkrollen.

Gepäcksammelwagen GS-Trend	Best.-Nr.
Edelstahl, elektropoliert, Teppich Anthrazit	05.59778.31-V006
Edelstahl, elektropoliert, Teppich Anthrazit, mit Feststellbremse	05.59778.31-V007
Logo-Teppich	auf Anfrage

Gepäcksammelwagen GS-Lobby	Best.-Nr.
Edelstahl, elektropoliert, Teppich grau meliert	04.14691.31-0000
Edelstahl, vergoldet, Teppich Rot	04.14691.58-0001
Edelstahl, elektropoliert, Teppich grau meliert, mit Feststellbremse	04.14691.31-0001
Edelstahl, vergoldet, Teppich Rot, mit Feststellbremse	04.14691.58-0000
Edelstahl, schwarz metallic, Teppich grau meliert, mit Feststellbremse	04.14691.37-0000
Logo-Teppich	auf Anfrage

01.06 Transportwagen T25

Unser kleiner Helfer

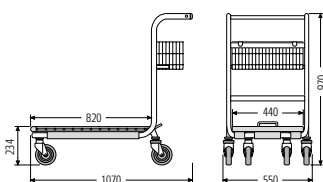
- > Platz sparend ineinanderschiebbar
- > Drahtplattform mit doppeltem Umrandungsdraht
- > Mit engmaschigem Drahtkorb



T25
Transportwagen

Drahtplattform

Umlaufender Umrandungsdraht sichert die Ware gegen Abrutschen. Die Stoßleiste aus Kunststoff schützt Wagen und Einrichtung.



Rollen

4 Wanzl-Lenkrollen leise und leichtgängig. Lauffläche Gummi. Hinten serienmäßig mit Abweisringen aus Kunststoff.



Serienmäßige Ausstattung: Platz sparend ineinanderschiebbar. Gestell aus Flachovalrohr. Drahtplattform mit doppeltem Umrandungsdraht. Mit engmaschigem Drahtkorb.

Oberfläche: Hochglanz-verzinkt-chromatiert und transparent Kunststoff-Pulver-beschichtet.

Rollen: 4 Lenkrollen, Lauffläche Gummi. Rollen Ø 125 mm.

Platz sparend nestbar

Platzbedarf in der Reihe
pro Transporter 300 mm
10 Transporter 3.770 mm



Transportwagen T25	Best.-Nr.
Mit Drahtplattform	05.18570.52-V006
Tragkraft (kg)	300
Gewicht (kg)	15

01.07 Part Flex 2000

Flexibles Leitsystem

- > Mobile, wirkungsvolle Bereichsabgrenzung
- > Standfüße aus Stahlrohr mit integrierter Aufrollmechanik für Auszugsbänder
- > 3-fache Andockmöglichkeit




PART FLEX 2000
Leitsystem

Einfachste Anwendung.

WANDCLIP
aus Edelstahl

Absperrungen in bis zu 4 Richtungen

Sehr flexibles und wirkungsvolles Leitsystem, einsetzbar zum Abgrenzen von Bereichen und Leiten von Personen.



Bedrucktes Auszugsband

Ihr Logo kann individuell nach Ihren Wünschen bedruckt werden, ganz im Sinne eines durchgängigen Corporate Designs.



Auf Anfrage.

Serienmäßige Ausstattung: Standfüße aus Stahlrohr mit integrierter Aufrollmechanik und 3-facher Andockmöglichkeit. Auszugsbänder in 3 Farben, Länge 2000 mm. Fußplatte mit rutschsicherem Kunststoffprofil, Abdeckung aus Kunststoff, Schwarz.

Oberfläche: Standfüße hochglanz-verchromt

Maße: Standfuß Höhe 940 mm, Fußplatte ø 340 mm.

Part Flex 2000	Best.-Nr.
Standfuß mit Auszugsband Rot	23.75100.10-0000
Standfuß mit Auszugsband Dunkelblau	23.75101.10-0000
Standfuß mit Auszugsband Grau	23.75102.10-0000
Zubehör	
Wandclip	23.92892.09-0000
















01.08 Part Line 2000

Leitsystem vom Feinsten

- > *Schlichte Eleganz für jeden Anlass*
- > *Dezente Gliederung von Lobbys, Foyers und Tagungsräumen*
- > *Mit praktischem Zubehör: Plakathalter*



PART LINE 2000
Leitsystem

Part Line 2000		Anlieferung unmontiert		Best.-Nr.	Best.-Nr.
Standfüße			Material	Oberfläche Chrom	Oberfläche Messing
		Ausführung L mit konischem Kopf, Höhe 950 mm, Fußplatte Ø 320 mm	Stahl	04.07122.10-0001	04.07128.06-0000
		Ausführung C mit rundem Kopf, Höhe 1010 mm, Fußplatte Ø 320 mm	Stahl	04.07120.10-0001	04.07127.06-0000
Wandbefestigung			Material Wandbefestigung	Oberfläche Chrom	Oberfläche Messing
		Wandbefestigung	Stahl	04.07233.10-0000	04.07233.06-0000
Seile – Samt, 2 m			Material Endstück	Oberfläche Chrom	Oberfläche Messing
Endstücke	Seil-Farbe				
		 Schwarz	Stahl	77.38646.00-0002	77.38647.00-0002
Seile – Polypropylen gedreht, 2 m					
Endstücke	Seil-Farbe				
		 Rot	Stahl	77.38645.00-0001	77.38648.00-0001
		 Schwarz	Stahl	77.38645.00-0002	77.38648.00-0002
Zubehör			Material Rahmen	Oberfläche Chrom	Oberfläche Messing
Plakathalter für Standfüße (Ausführung L)					
		DIN A 4 hoch	Aluminium	04.07124.00-0000	04.07126.00-0000
		DIN A 4 quer	Aluminium	04.07125.00-0000	04.07131.00-0000
Kopf für Plakathalter			Stahl	✓	✓

02.01 Mundus®

Jetzt noch vielfältiger in der Anwendung

**DER FLEXIBLE
ALLESKÖNNER**

- > Individuelle Kombinationsmöglichkeiten
- > Leicht manövrierbar und wendig durch Hybridbauweise
- > Schutz des Inventars mit integrierten Abweisrollen und Stoßprofilen



MUNDUS 9

Dekor Anthrazit
Rahmenfarbe Schwarz metallic
Abb. zeigt Sonderausstattung

Effektiver Schutz

Durch nicht kreidende Abweisrollen am Rahmen und an den Seitenteilen bleibt das Interieur vor Beschädigung geschützt.



MUNDUS 5



MUNDUS 7



MUNDUS 9



MUNDUS 11

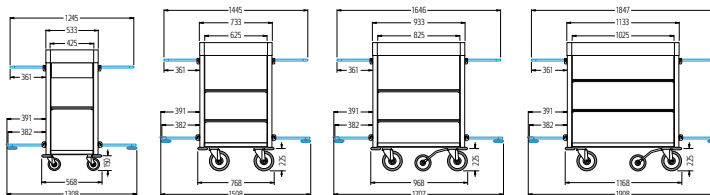
02.01 Mundus®

■ Individuelle Konfiguration für optimale Funktionalität:

Mit dem Mundus lässt sich das Reinigungsequipment optimal an persönliche Bedürfnisse anpassen. Durch die freie Auswahl aus allen verfügbaren Zubehör- und Anbauteilen, Farben und Dekoren haben Sie die Möglichkeit,

Ihren Wagen perfekt auf Ihre Anforderungen abzustimmen. Egal ob Sie besondere Stau- oder Reinigungsfächer benötigen oder ein bestimmtes Farbkonzept verfolgen möchten – mit unserem individuell konfigurierbaren Housekeeping-Wagen sind Ihnen keine Grenzen gesetzt.

4 Größen



3 Dekore



EBONY

EICHE NATUR

ANTHRAZIT

3 Rahmenfarben



TITANGRAU

SCHWARZ METALLIC

GOLD METALLIC

2 Textilfarben



ANTHRAZIT

BEIGE

Wie stelle ich meinen eigenen Mundus zusammen?

1. Wählen Sie die passende der vier Größen.
2. Zur Farbauswahl stehen drei Dekore und 3 Rahmenfarben zur Verfügung, die ganz nach Ihrem Geschmack zusammengestellt werden können.
3. Je nach Anwendungsfall können Sie den Korpus des Wagens weiter individualisieren, z.B. mit Schubladen oder einem Rollo.
4. Anschließend wählen Sie die für Ihre Anwendungen optimalen Seitenteile – wir beraten Sie gerne!
5. Nun steht Ihr persönlich abgestimmter Mundus – unsere Zubehörteile geben ihm nun den letzten Schliff.



Hybridbauweise: Stahlrohrbasis kombiniert mit Alu-Profilen. Z. B. mit ausklappbaren Bügeln zum Einhängen von Wäsche- und Müllsack. Davon ein Bügel mit faltbarem Lederdeckel als Abdeckung für einen 120-/ oder 50-Liter-Kunststoffsack. Untere Bügel jeweils mit Gitterrosten und zwei in der Höhe variabel einlegbare Etagen in passendem Dekor.

Oberfläche: Rahmen Kunststoff-Pulver-beschichtet.

Rollen: Mundus 9 und 11: 4 Lenkrollen mit Polyamid-Laufläche Ø 200 mm, 5. Rolle mittig mit Gummi-Laufläche Ø 160 mm.

Mundus 7: 2 Lenk-, 2 Bockrollen mit Polyamid-Lauflächen, Rollen Ø 200 mm.

Mundus 5: 2 Lenk-, 2 Bockrollen mit Gummi-Laufläche Ø 125 mm.

02.01 Korpus des Mundus®

■ **Die äußeren Werte des Mundus** passen perfekt zu seinen hohen Qualitäten bei Konstruktion, Ausstattung und Zubehör. Der komplette Wagen ist aus robustem Stahl mit hoher Tragkraft und Stabilität, die umlaufenden Profile sind aus Aluminium. Seine Hybridbauweise macht den kompakten Mundus zum Leichtgewicht.

Aufbau

Die Rehlingvariante sorgt für ein offeneres Design und ermöglicht ein leichtes Schieben des Wagens.



Aufbau mit Lederdeckel

Hochwertiger glasfaserverstärkter Lederdeckel. Doppelt genähter Rand erhöht die Langlebigkeit. Innenhöhe 135 mm.



Schublade Standard

Auf Wunsch abschließbar. Für zusätzlichen Stauraum sorgt die herausziehbare Schublade mit Softclose und variablen Fachteilern.



Schublade 3P

Push & Pull. Zwei zusätzliche Ablagefächer für Ihre Imagebroschüren und Unterlagen. Ein praktisches Klemmbrett für Checklisten.



Etagen Standard

Variable Etagen: Die Etagen in anthrazit können ohne zusätzliche Werkzeuge einfach und bequem in verschiedenen Höhen eingelegt werden.



Etagen für Rolloption

Individuelle Lösungen: Spezielle Etagen für Ausführungen mit abschließbarem Rollo.



Alu-Profil

Leichtbauweise: Leichte Manövrierbarkeit des Mundus dank Alu-Profil.



Abschließbares Rollo

Der Rollo und ein RFID-Schloss schützen den Wageninhalt vor unbefugtem Zugriff. Nur in Kombination mit einer Standard-Schublade erhältlich!



Verhindert unbeabsichtigtes Wegrollen

Optionale Feststellbremse Eine ideale Ergänzung, die den Mundus bei starkem Seegang sicher macht.



Schutz für Ihr Interieur

Werterhaltend: Abweisrollen aus Gummi schützen das Hotel-Interieur.



02.01 Zubehör – Mundus® noch individueller

■ **Auf Wunsch** kann der Housekeeping-Wagen Mundus um nützliche Zubehörteile erweitert werden. Die Mopphalterungen, Wäschesäcke und Mülltrennungsboxen sind nur einige der Features, die optimal beim Housekeeping unterstützen.

Mülltrennungsbox

Mülltrennung leicht gemacht:

2 Boxen erlauben eine leichte Trennung verschiedener Wertstoffe.



Mopphalterung

Das benutzerfreundliche und flexible Haltesystem in zwei Größen hat alles fest im Griff.



Kleinartikelkasten

Noch mehr Ordnung:

Übersichtliche Bereitstellung von Guest Supplies. Aus Holz, perhellgrau lackiert.



SmartFix Handyhalterung

Für alle gängigen

Smartphones: Die verschließbare Halterung ermöglicht ein digitales Housekeeping.



Polyestersack

Anthrazit, leicht abnehmbar.

Optional mit Reißverschluss.



Utensilien-Tasche Mundus

Zubehör für noch mehr Platz: Zur Mitführung weiterer Utensilien.



Putztrayhalterung

Putzmittel sicher transportieren mit der Halterung für Putztrays.



Desinfektionsmittelhalter

Für alle handelsüblichen Desinfektionsmittelspender. Kann an der Aufbau- als auch an der Reihingvariante montiert werden.



Aschekasten

Verhindert

Geruchsbelästigung:

Durch den Deckel lassen sich unangenehme Gerüche vermeiden.



02.02 Basic

Housekeeping – extra wirtschaftlich

**BEWÄHRTER
KLASSIKER**

> **Praxisgerechte Ausstattung**

> **Zum Schutz Ihres Inventars mit integrierten Abweisrollen**

> **Dekor Platinweiß**



Effektiver Schutz

Durch nicht kreidende Abweisrollen am Rahmen und an den Seitenteilen bleibt das Interieur vor Beschädigung geschützt.

BASIC

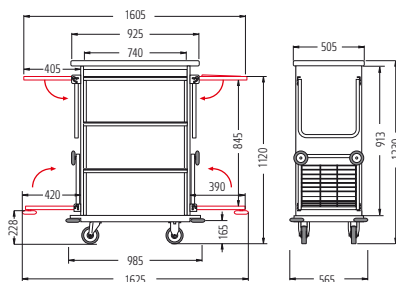
Dekor Platinweiß

Abb. zeigt Sonderausstattung

Abklappbare Seitenteile

Sorgen für Flexibilität

in beengtem Ambiente.
Eine praktische Möglichkeit
um Platz zu schaffen.



Maße (mm): Rollen Ø 125
Belastbarkeit:
Etagen im Wagen jeweils
max. 50 kg
Seitenteile am Wagen
jeweils max. 20 kg

■ **Der Housekeeping-Wagen Basic** unterstützt mit praxisgerechter Ausstattung auch bei sparsamerem Budget in gewohnter Wanzl Qualität.

Basic

Dekor Platinweiß

Best.-Nr.

04.01240.95-0000

Serienmäßige Ausstattung: Stahlrohr-Konstruktion, ausklappbare Bügel zum Einhängen von Wäsche- und Müllsack, davon ein Bügel mit abklappbarem Deckel als Abschluss für einen 120-Liter-Kunststoffsack. Untere Bügel jeweils mit Gitterrosten. Drei feste Etagen, Dekor Platinweiß.



Oberfläche: Kunststoff-Pulverbeschichtet in Titangrau.

Rollen: 2 Lenk-, 2 Bockrollen mit Polyamid-Lauflächen, Rollen Ø 125 mm.

02.03 RC/S11

Rollcontainer für mehr Stauraum an Bord

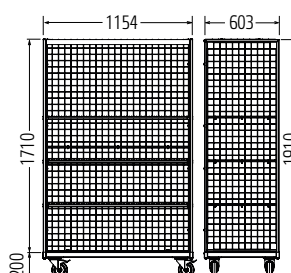
- > Vielseitig einsetzbar für Stauraum immer dort wo Sie ihn brauchen
- > Maximale Flexibilität durch 3 variabel einhängbare Etagen
- > Robustes Design und leichtgängige Rollen



RC/S11
Farbe RAL 5003

Flexible Etagen

Sorgen für Flexibilität und bieten optimalen Stauraum dort, wo er gerade benötigt wird. Optimal um Ordnung auf elegante Weise zu schaffen.



■ **Mit hervorragenden Fahreigenschaften** und in maritimem Blau bietet der RC/S11 einen Mehrwert an Flexibilität und Vielseitigkeit.

Serienmäßige Ausstattung: Untergestell aus Metall. Vierkantrohrrahmen mit Auflagefläche aus Draht, verstärkt mit Flachstahlunterzügen. Containeraufbau aus Vierkantrohrrahmen mit Drahtmaschung, vernietet. Tür mit Metallscharnieren. Öffnungswinkel 270°.

RC/S11	Best.-Nr.
Rollcontainer mit 3 Etagen, RAL 5003	06.42489.95-V001
Haube, ab 10 Stück	auf Anfrage

Oberfläche: Kunststoff-Pulverbeschichtet in RAL 5003.
Rollen: 2 Bock- und 2 Lenkrollen. Lenkrollen mit Totalfeststellern. Lauffläche Elastik, grau. Ø 125 mm.

02.04 KT3 Wäschewagen

Transport von schmutziger und sauberer Wäsche

- > Versetzbare Etagen ermöglichen einfaches Handling
- > Leicht manövrierbar und wendig durch 5. Rolle
- > 2 klappbare Schiebegriffe



75 kg ↓

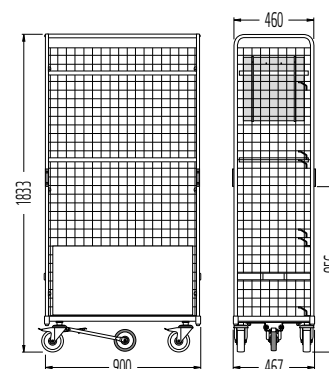


KT3
Wäschewagen mit Aussparung
für Wandbefestigung

KT3
Wäschewagen

Serienmäßige Schiebegriffe

**Einfache komfortable
Bedienung** auf engstem
Raum durch 2 klappbare
Schiebegriffe.



Serienmäßige Ausstattung: Untergestell aus Vierkantröhr mit Alu-Dibond-Boden. Seitenteile aus Vierkantröhr-rahmen mit Drahtgitter. 3 versetzbare Alu-Dibond-Etagen. Schreibplatte Kunststoff-Pulverbeschichtet in Titangrau.

Oberfläche: Hochglanz-verzinkt-chromatiert

Rollen: 4 Lenkrollen mit Feststellern Ø 125mm, 5. Rolle Ø 125mm, mittig montiert für leichtes Manövrieren. Der Wäschewagen ist auf der Stelle drehbar.

KT3 Wäschewagen	Best.-Nr.
Hochglanz-verzinkt-chromatiert (ab 50 Stück)	06.00231.51-XXXX

KT3 Wäschewagen	Best.-Nr.
mit Aussparung für Wandbefestigung (ab 50 Stück)	06.00231.51-V006
Wandbefestigung	77.78333.95-0000

02.05 Sackwagen SW KX

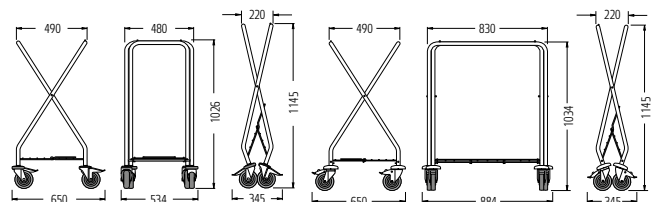
Wendiges Modell für jede Hotelgröße

- > **Pfiffiger Klappmechanismus für platz sparende Aufbewahrung**
- > **Flexibel ausstattbar mit 2 Sackvarianten**
- > **Stabile Stahlrohr-Konstruktion mit eingehängtem Gitterrost als Auflagefläche**



Einfacher gehts nicht

Der verschleißfreie Klettverschluss sichert auf einfache Weise den Polyestersack.



Serienmäßige Ausstattung: Stabile Stahlrohr-Konstruktion mit eingehängtem Gitterrost als Auflagefläche. Klettverschluss für Polyestersack, Haltebügel aus Flacheisen für Kunststoffsack. Rutschhemmende Beschichtung auf den Holmen oben.

Oberfläche: Kunststoff-Pulver-beschichtet in Titangrau.

Rollen: 4 Lenkrollen, mit Abweisringen aus Kunststoff, davon 2 mit Feststellern, Gummi-Lauflächen, Rollen ø 125 mm.

Sackwagen SW 145 KX		Best.-Nr.
Grundgestell mit Polyestersack und Klettverschluss		04.03843.95--7097
Grundgestell mit Kunststoffsack und Halterung		04.03618.95--7097
Zubehör		
Halter für Kunststoffsack, inkl. Befestigungsmaterial		04.03956.52-0000
Säcke für Nachbestellung		
1 Polyestersack, 145 Liter		77.94057.00-0000
1 VE Kunststoffsack, 120 Liter, Grau (1 VE = 25 St.)		00.24436.00-0000
Sackwagen SW 290 KX		Best.-Nr.
Grundgestell mit Polyestersack und Klettverschluss		04.15934.95-7097
Zubehör		
Säcke für Nachbestellung		
1 Polyestersack, 290 Liter		77.95527.00-0000

02.06 Federbodenwagen AL

Wäschewagen für reibungslosen Service

- > Robuster Wagen aus Aluminium
- > Mit automatischer Höhenanpassung des Tragebodens durch stabile Stahlfeder
- > Universell einsetzbar

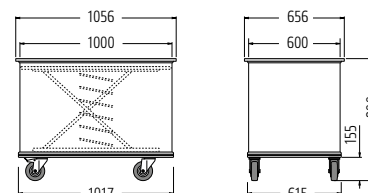


FEDERBODENWAGEN AL

Perfekte Position

Eine stabile Stahlfeder

sorgt dafür, dass sich unabhängig von der Beladung, der Trageboden immer in optimaler Höhenstellung befindet.



Serienmäßige Ausstattung: Robuster Wagen aus eloxiertem Aluminium. Der Trageboden hebt und senkt sich automatisch, abhängig vom Gewicht der transportierten Ware. Das ermöglicht dem Personal eine bequeme und rückschonende Be- und Entladung des Wagens.

Rollen: 4 Lenkrollen, davon 2 mit Feststellern, Rollen ø 125 mm.

Federbodenwagen AL

Mit variablem Trageboden

Best.-Nr.

04.06216.45-0000

02.07 Transportkörbe TK-R

Fahrbare Transportkörbe, offen oder mit Deckel

> Engmaschige Drahtgitterkörbe

> 2 Versionen

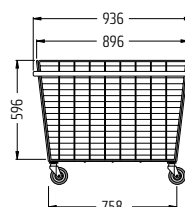
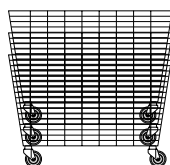
> Mit Rammschutz



TK-R
Transportkorb

Platz sparend

Die engmaschigen Drahtgitterkörbe mit weißem, umlaufenden Gummiprofil sind platz sparend stapelbar.



Serienmäßige Ausstattung: Engmaschiger Drahtgitterkorb mit weißem, umlaufenden Gummiprofil als Anfahrerschutz.

Oberfläche: Kunststoff-Pulver-beschichtet, Weiß.

Rollen: 4 Lenkrollen, mit Abweisringen aus Kunststoff, Gummi-Lauflächen, Rollen ø 125 mm.

Transportkorb TK-R

Mit Feststellbremse und Rammschutz

Polyestersack anthrazit, 250 Liter

Best.-Nr.

05.31754.61-9010

77.41667.00-0000

03 Access Solutions



03 Access Solutions



Innovative Zutrittslösungen

■ **Seit über 50 Jahren** sind Drehkreuze, Drehsperren, Kundenführungen und Absperrungen ein Schwerpunkt des Wanzl-Produktprogramms.

Überall dort, wo sensible Bereiche vor unbefugtem Zutritt gesichert werden müssen und gleichzeitig autorisierte Personen ungehindert Zugang haben sollen, sind die innovativen und qualitativ hochwertigen Sicherheitsprodukte von Wanzl im Einsatz.

Auch die Kreuzfahrtbranche nutzt unsere Access Solutions. Suchen Sie eine Möglichkeit, um exklusive Bereiche wie VIP-Lounges, Spa-Bereiche oder private Decks nur für berechtigte Gäste zugänglich zu machen? Oder möchten Sie kontrollieren, welche Passagiere Zutritt zu bestimmten Restaurants oder Veranstaltungsräumen haben?

Wanzl bietet hierfür individuelle und barrierefreie Zutrittslösungen. Mit der Galaxy Gate, Galaxyport und Sirio liefern wir optisch ansprechende Zugangsanlagen, die sich nahtlos in das luxuriöse Ambiente Ihres Kreuzfahrtschiffes einfügen.

03 Access Solutions

Modernes Design, individuell anpassbar zur Ästhetik Ihres Schiffes

- > *Modernes Design mit einer Vielzahl an Individualisierungsmöglichkeiten*
- > *Verschiedene Größen und Sicherheitsstufen*
- > *Auch mit barrierefreien Zugängen*



Exklusive Zutrittskontrolle:

Gewährleisten Sie den sicheren und komfortablen Zugang zu VIP-Lounges, Theatern und Spezialitäten-Restaurants an Bord.

ZUTRITTSKONTROLLE zum Frühstücksraum

03 Access Solutions

■ **Zutrittslösungen auf Kreuzfahrtschiffen** erhöhen das Sicherheitsgefühl Ihrer Passagiere und können Ihren Personaleinsatz reduzieren. Nutzen Sie Access Solutions von Wanzl, um sicherzustellen, dass nur berechnigte Gäste Zugang zu exklusiven Bereichen wie VIP-Lounges, Spa-Bereichen, speziellen Restaurants oder Shops an Bord haben.

Nahtloses Gästeerlebnis

Erhöhen Sie die Zufriedenheit Ihrer Gäste durch schnelle und schonende Gepäcklogistik sowie kontrollierten Zugang zu Fitnessstudios, Spas und Poolbereichen.



Wanzl Ein- und Ausgangsanlagen



GalaxyGate 1.1

Sensorisch gesteuert sorgen die ESG-Schwenkarme für eine optimale Absicherung der Durchgangszonen und lassen variable Öffnungs- und Schließszenarien zu. Angepasst an Branding und Raumgestaltung können Oberflächen frei nach Kundenwunsch ausgeführt werden.



Drehsperrren Sirio

Sirio Drehsperrren garantieren höchsten Durchgangskomfort. Sichere Personenvereinzelung in unterschiedlichen Eingangsbereichen. Freigabe über Kartenleser, Münzgerät, Bedienpult, Ticketingsystem oder nach individuellen Anforderungen. Passend zum attraktiven Design der Drehsperrren gibt es elegante Leitelemente, die zur sicheren Vereinzelung beitragen.




Galaxy Port

Galaxyport-Zugänge öffnen wahlweise über Bedienpult oder einen in der Glaskuppel integrierten RFID-Leser in zwei Richtungen. Die integrierte Sensorik erkennt, in welche Richtung der ESG-Schwenkarm den Durchgang freigeben muss.


03.01 wire tech 100

Der Trick mit dem Click

- > Unkomplizierte Montage
- > Rückwand aus Drahtgitter oder Blech
- > Etagen aus Drahtgitter oder Blech



Rückwände




Gitter




Blech


Achsmaße



Achse 625



Achse 1000



Achse 1250



Achse 1333

03.01 wire tech 100

■ **Das hochwertige Regalsystem von Wanzl überzeugt** durch seine hohe Flexibilität und Modularität. Nutzen Sie bewährte Wanzl-Qualität auch an Bord, zum Beispiel in den Back-Offices oder Housekeeping- und Trockenlagern. Jahrzehntelange Erfahrungen aus dem Einzelhandel sichern Zuverlässigkeit auch im härtesten Einsatz.



**JETZT PLANEN
MIT UNSERER
SELBSTBAU-
ANLEITUNG!**



Schnelle und einfache Click-Montage


Das wire tech 100-Klicksystem ist auf eine durchgängig unkomplizierte Montage und möglichst rasche Anpassungsfähigkeit im Zuge von Umbaumaßnahmen ausgerichtet. Wanzl-Regalsysteme bieten leichtgängige Verbindungen

zwischen den Komponenten bei hochgradiger Stabilität der Regale. Mit wenigen Klicks lassen sich Konsole und Drahtetage miteinander verbinden und die Konsolen in die Säulen einklinken.




Wirkungsvoller Materialmix

Ganz gleich, ob Rückwand, Fachboden oder Sockelelemente: wire tech 100 passt sich Ihren Bedürfnissen und den Anforderungen Ihres Raumes an – nicht umgekehrt. Die Rückwände aus Draht, Blech oder individuell bedruckter Magnetfolie sind kombinierbar mit Etagen aus Draht oder Blech. Etagenabstände im 25 mm-Raster erlauben eine an die Warenmaße optimal angepasste Regalhöhe.



04 Mini-Markets 24/7



04 Mini-Markets 24/7



Individuelle Einkaufsmöglichkeiten für Gäste

■ **Gestalten Sie gemeinsam mit Wanzl** den Minimarkt bei Ihnen an Bord!

Von der vergessenen Zahnbürste bis hin zum schnellen Frühstück mit Kaffee und belegtem Brötchen, können Sie zukünftig all das bieten, was das Gästeherz begehrt.

Die Möglichkeiten der Marktgestaltung sind unendlich: wir planen für Sie den gesamten Mini-Market mit Regalsystemen, Kühlmöbeln, Eingangsanlagen, Backwarenauslagen, Bezahlssystemen und vielem mehr.

Wir ermöglichen dank Self-Checkout-Möglichkeiten und automatisierten Eingangsanlagen einen optimierten Personaleinsatz.

Sowohl ein personalfreier Markt als auch Hybridkonzepte sind möglich, welche erweiterte Öffnungszeiten von bis zu 24/7 realisieren.

04 Mini-Markets 24/7

Shoppingwelten für Ihre Bordgäste

- > *Individuelles Design für jedes Schiff*
- > *Modulare Ausstattungsmöglichkeiten und Produktkombinationen*
- > *24/7-Nutzbarkeit dank personalfreiem Betrieb*



INDIVIDUELLER MINI-MARKET



INDIVIDUELLES DESIGN

04 Mini-Markets 24/7

■ **Zu später Stunde noch Lust auf ein paar Snacks und Getränke?** Die Zahnbürste vergessen? Noch keine Mitbringsel für die Daheimgebliebenen? Mit einem schiffseigenen Mini-Market bieten Sie Ihren Gästen Einkaufsmöglichkeiten direkt an Bord. Für Sie bedeutet das mehr Umsatz. Für Ihre Gäste ein deutliches Plus an Service- und Aufenthaltsqualität.

UNSERE LÖSUNG

Mini-Markets – die 24/7 Verkaufsfläche

Mini-Markets decken den kurzfristigen Bedarf Ihrer Gäste zu jeder Tageszeit. Öffnungszeiten bis zu 24/7 sind möglich, ebenso wie Hybridmodelle (tagsüber mit Personal, nachts ohne).

Die folgenden Anwendungsbereiche werden angesprochen:

- Das schnelle Frühstück für unterwegs
- Snacks zu jeder Tages- und Nachtzeit
- Zuhause vergessene Dinge können einfach vor Ort gekauft werden
- Gemütliche Abende auf der Kabine mit Wein und Bier



MEHR ALS EIN SHOP:
Unsere Konzepte bieten auch Platz zum Arbeiten und Entspannen

Maßgeschneidert: Individuell gestaltet für jedes Schiff

■ **Mit unserem Know-How als Ladenbauer** gestalten wir gemeinsam mit Ihnen Ihren persönlichen Mini-Market-Bereich an Bord. Unsere Innenarchitekt*Innen planen für Sie ein individuelles Einkaufserlebnis mit allem was dazu gehört! Egal wo Sie auf dem Schiff einen Markt platzieren, wir bieten eine Rundumbetreuung bei der Gestaltung. So bieten Sie Ihren Gästen ein unvergleichliches Einkaufserlebnis.

// Ihre Vorteile – auf einen Blick //

- Ganzheitliche Planung inklusive Interior Design
- Gestaltung Ihrer ganz persönlichen Shops an Bord
- Optimale Nutzung des Flächenangebots

Schritt für Schritt zum eigenen Markt mit unseren Modulen

■ **Mit unseren 10 modularen Einheiten** können Sie Ihren Markt individuell und kostengünstig gestalten. Die Module sind schnell aufzubauen und lassen sich jederzeit umstellen, ergänzen oder nachrüsten. Ob zusätzliche Etagen oder eine neue Anordnung – alles ist möglich. Profitieren Sie von maximaler Flexibilität und Effizienz, um sich den Anforderungen des Gastes anzupassen.



**JETZT PLANEN
MIT UNSERER
SELBSTBAU-
ANLEITUNG!**

BESUCHEN SIE
UNS AUF
www.wanzl.com



DEUTSCHLAND
Wanzl GmbH & Co. KGaA
Rudolf-Wanzl-Straße 4
89340 Leipheim
Phone +49 (0) 82 21 / 7 29-0
hotel.de@wanzl.com
www.wanzl.com