



## **|** FIT FOR FUTURE

Studio-Equipment "Made by Wanzl"

# IN FORMA CON WANZL

## Progettazione personalizzata per un centro fitness efficiente

■ **Oggi in Germania oltre dieci milioni di persone** sono iscritte a una palestra o a un centro fitness e la tendenza è in aumento.

In aggiunta alla finalità originaria che puntava a potenziare i muscoli e a migliorare lo stato della forma fisica, le palestre si sono trasformate da tempo in "oasi di benessere" in cui viene attribuita grande importanza allo stile di vita e alla comunicazione.

Chi oggi vuole iscriversi a un centro fitness può scegliere tra diversi pacchetti completi, in cui stile, design e aspetto funzionale dell'ambiente di allenamento giocano un ruolo decisivo.

**Wanzl vi spiana la strada, in qualità di:**

- specialista per soluzioni di accesso: barriere d'accesso, tornelli o anche terminali multifunzione per centri fitness, nonché per altre strutture sportive e centri benessere come Day SPA o piscine
- specialista per soluzioni di accesso senza personale con un elevato fattore di sicurezza per orari di apertura prolungati 24 ore su 24, 7 giorni su 7
- esperto nell'allestimento di armadietti per l'area spogliatoio del centro fitness
- fornitore di soluzioni software per la gestione degli accessi

**Più di 800 centri fitness nei Paesi di lingua tedesca si affidano già alle soluzioni di Wanzl: la tendenza è in costante aumento!**



### ↑ SUDDIVISIONE SICURA

I tornelli di Wanzl garantiscono un accesso rapido e controllato alle aree riservate agli iscritti.





*Il Soluzioni di accesso di Wanzl  
per una gestione più efficiente! //*

↑ **PRIORITÀ ALLA CORPORATE IDENTITY!**

Per il design delle zone di ingresso/uscita, i clienti Wanzl possono scegliere il colore delle superfici e degli elementi in vetro illuminati in base alle proprie preferenze.



**Volete avere sempre sotto controllo le presenze nel vostro centro e conoscere gli orari di maggior frequenza degli iscritti?**

Con il programma di gestione **Wanzl Access Manager** mettiamo a disposizione dei centri fitness soluzioni che, in combinazione con l'hardware utilizzato, non solo offrono funzioni per la dashboard, ma possono anche alleggerire il carico di lavoro grazie all'acquisizione automatizzata di interi pacchetti di lavoro.

→ **SISTEMAZIONE SICURA PER OGGETTI DI VALORE**


I nostri armadietti offrono sicurezza e comfort ottimali, un uso efficiente dello spazio e un design elegante.



# ACCESSO 24 ORE SU 24, 7 GIORNI SU 7 AL TUO CENTRO FITNESS

## Galaxy Gate 1.1 e portelli Galaxyport

■ Con il **Galaxy Gate** e i **portelli Galaxyport** di Wanzl offriamo ai gestori di centri fitness l'accesso migliore al mondo delle soluzioni di accesso digitali e quindi i migliori presupposti per un controllo degli accessi senza personale per i visitatori e gli iscritti. Grazie ai sensori integrati e alle impostazioni di sicurezza personalizzabili, è possibile impedire in modo efficace qualsiasi manipolazione non autorizzata nell'area riservata agli iscritti. Anche l'estetica è un punto di forza: conquista per la sua eleganza sempre attuale e aiuta a orientarsi grazie a indicazioni per i clienti gestite da segnali.



### ↑↑→ BARRIERA DI ACCESSO GALAXY GATE

I bracci girevoli in vetro temprato ESG, controllati da sensori, garantiscono una protezione ideale delle zone di passaggio e permettono di variare le modalità di apertura e chiusura. Le superfici possono essere adattate alle esigenze del cliente in base al brand e al design degli interni.

### ↑ INFODISPLAY

L'infodisplay da 7 pollici segnala i dati principali di ingresso e uscita come data, ora, informazioni su ingressi e blocchi.





↕ → **PORTELLI GALAXY PORT**

Il Galaxyport di Wanzl amplia le soluzioni di accesso Wanzl con un passaggio senza barriere, in modo che anche le persone con disabilità possano accedere liberamente al centro fitness. È progettato con spaziosità estrema e possibilità di passaggio fino a 1.200 mm con ingombro ridotto. Le opzioni di personalizzazione in base al brand e scelta dei colori ne fanno il portello perfetto per le vostre esigenze!



← **GALAXYPORT**

Funzionalità di ingresso e controllo senza personale per il passaggio degli iscritti.



**Barriere di accesso digitali di Wanzl: la sicurezza prima di tutto!**

Che si tratti di tailgating, forzatura o apertura forzata, passaggio sopra o sotto la barriera: le nostre soluzioni Gate dotate di tecnologia di sensori intelligenti rilevano l'accesso non autorizzato al centro fitness e consentono quindi un controllo degli accessi senza personale.

**Perfettamente attrezzati anche per le emergenze:**

- Certificazione di omologazione per le vie di fuga
- La funzione antipánico consente di forzare il sistema di accesso in situazioni di emergenza
- Rotazione libera dei bracci girevoli senza alimentazione di corrente
- Possibilità di installare un interruttore di apertura di emergenza sul Gate o esternamente
- In presenza di segnali di emergenza, il contatto del sistema antincendio fa aprire automaticamente i bracci girevoli



# | ACCESSO RAPIDO – SELEZIONE SINGOLA

## Tornelli Sirio e EasyGo di Wanzl

■ **Anche in caso di traffico intenso** i tornelli di Wanzl come Sirio e EasyGo garantiscono un accesso rapido e controllato all'area riservata agli iscritti e ai visitatori. I movimenti di rotazione delle serrature vengono attivati automaticamente tramite contatto o, a seconda delle esigenze, senza contatto. I tentativi di mano-


missione e l'accesso non autorizzato possono essere efficacemente impediti o subito segnalati tramite allarme. È possibile realizzare opzioni di accesso speciali, ad esempio in combinazione con la porta Galaxyport. EasyGo richiede inoltre uno spazio utile minimo per l'installazione.

### ↓ IL CONTATTO (SENZA CONTATTO)

della scheda e del lettore di schede è una delle opzioni di accesso più semplici e rapide.

### ↔↔↔ TORNELLI

Sono ancora una delle soluzioni di accesso più diffuse per i centri fitness, in quanto consentono di distinguere chiaramente gli ingressi.



**Funzionalità fin nei minimi dettagli**

abbinata a un sofisticato concetto di sicurezza: questo è ciò che offrono i tornelli Sirio e EasyGo di Wanzl. Il modello tornello con tripode a due o tre bracci consente di ridurre al minimo lo spazio utile necessario per la zona di accesso. Realizzati in robusto acciaio inox, i tornelli sono dotati di fotocellule e sensori fotoelettrici e possono essere parametrizzati in quattro modi tramite le interfacce disponibili.

A seconda del sistema di accesso dei centri fitness, è possibile far entrare e registrare fino a 25 persone al minuto.



↑ **TORNELLO A DUE BRACCI EASYGO:**  
robusto - semplice - classico - affidabile.  
➤ **TORNELLO EASYGO PER MONTAGGIO A PARETE**  
Dotazione con indicatori LED di libero passaggio opzionali

↑ **ESTENSIONE IDEALE PER UN ACCESSO CONTROLLATO:**  
divisorio Wanzl con elementi in vetro

## Confronto di funzionalità dei sistemi di accesso

	Galaxy Gate	Galaxyport	Sirio	EasyGo
Larghezza passaggio (in mm)	576, 976, 1.276	550, 1.200	550	550
Ingresso e uscita bidirezionali	✓	✓	✓	✓
Indicatore di stato	✓	✓	✓	✓
Pacchetto luci	✓	✓		
Superficie in acciaio inox	✓	✓	✓	✓
Verniciatura a polvere in base alla tabella RAL (opzionale)	✓	✓		
Portata persona al minuto	20	10	20	20
Wanzl Access Manager (opzionale)	✓	✓	✓	✓
Accesso remoto per aggiornamenti software	✓	✓		
Sistema di allarme	✓	✓	✓	✓
Funzione antipanico	✓	✓	✓	✓
Omologazione via di fuga	✓	✓		
Certificazione TÜV	✓	✓		
Certificazione UL	✓	✓		
Accesso senza barriere	✓	✓		
Protezione contro scavalco/ passaggio sotto la barriera	✓	✓		
Montaggio su pavimento finito	✓	✓	✓	✓
Collegamento/Contatto per centrale antincendio	✓	✓	✓	✓

# TERMINALI WANZL

## Multitalento nell'interfaccia con i clienti

■ **Volete permettere agli iscritti e ai visitatori di gestire** i loro dati personali o le operazioni di pagamento in loco e garantire loro l'accesso in qualsiasi momento? Con i terminali Wanzl, versatili e adatti a molteplici utilizzi, potete ampliare la gamma di servizi offerti dal vostro centro e risparmiare tempo prezioso per il personale.

L'interfaccia di comunicazione centrale tra voi e i clienti è il touchscreen con la sua interfaccia intuitiva.

Per il visitatore del centro fitness è possibile tra l'altro:

- Richiedere l'iscrizione e allo stesso tempo ottenere l'iscrizione/accesso immediato tramite le relative operazioni di pagamento attivate
- Visualizzare i dati di iscrizione e, se necessario, aggiornarli
- Acquistare biglietti per l'accesso (giornalieri)

I terminali Wanzl consentono l'intera gamma di opzioni di pagamento: terminale per carte di credito/EC con PIN-PAD, scomparti per monete e banconote, nonché funzioni NFC e prepagate.



### ↑ TERMINALE V17

È l'assistente senza personale per la gestione digitale degli iscritti e dei visitatori. Dotato di serie di un touchscreen da 17 pollici, consente di effettuare rapidamente pagamenti, modificare i dati o stampare biglietti e ricevute.

### → TERMINALE V21

Il display multitouch da 21", il controllo della luce a LED e la tecnologia dei riquadri utilizzabile in modo flessibile rendono le operazioni di ordinazione, gestione e pagamento un gioco da ragazzi per gli iscritti.







← **TERMINALE NEOHUB**

Il design snello e l'ampia gamma di funzioni di alto livello rendono il terminale neoHub un assistente indispensabile. Approfittatene e assegnate al vostro personale altri compiti!



↑↑ **PAGAMENTO COMODO**

Che si tratti di carte di debito o di credito, di banconote o di monete: ai nostri terminali si paga come si preferisce.

↑ **TOUCHSCREEN INTEGRATO**

Interazione - "easy going": con i touchscreen di Wanzl le operazioni di pagamento o di gestione diventano un gioco da ragazzi.

# I TUTTO SOTT'OCCHIO

## Risposta rapida con Wanzl Access Manager

■ **Oggi giorno l'efficienza di un centro fitness** dipende in larga misura dall'affidabilità, dalla validità e dalle prestazioni dell'IT.


Con **Wanzl Access Manager** è possibile controllare gli ingressi e le uscite tramite carte RFID o braccialetti, con codici a barre o QR: tramite l'interfaccia API possiamo collegare il nostro software ai sistemi esistenti. In questo modo è possibile registrare i tempi di entrata, permanenza e uscita e quindi elaborarli in modo sistematico. Sulla base di queste informazioni, non solo è possibile organizzare il personale in modo efficiente, ma anche, ad esempio, adattare i prezzi agli orari di apertura.

**Il nostro conteggio persone** fornisce una panoramica accurata del numero di iscritti che si trovano nel centro fitness o in un'area definita in un determinato momento. Ciò può essere rilevato tramite sensori installati sul soffitto della stanza. In questo modo, ad esempio, si è sempre aggiornati sul carico di lavoro della propria struttura o delle proprie sale corsi e si possono utilizzare queste informazioni per prendere decisioni, ad esempio nell'ambito di piani di impiego futuri.



### ↑ CONTEGGIO PERSONE

Per una panoramica accurata del numero di persone presenti in una sala in un determinato momento.



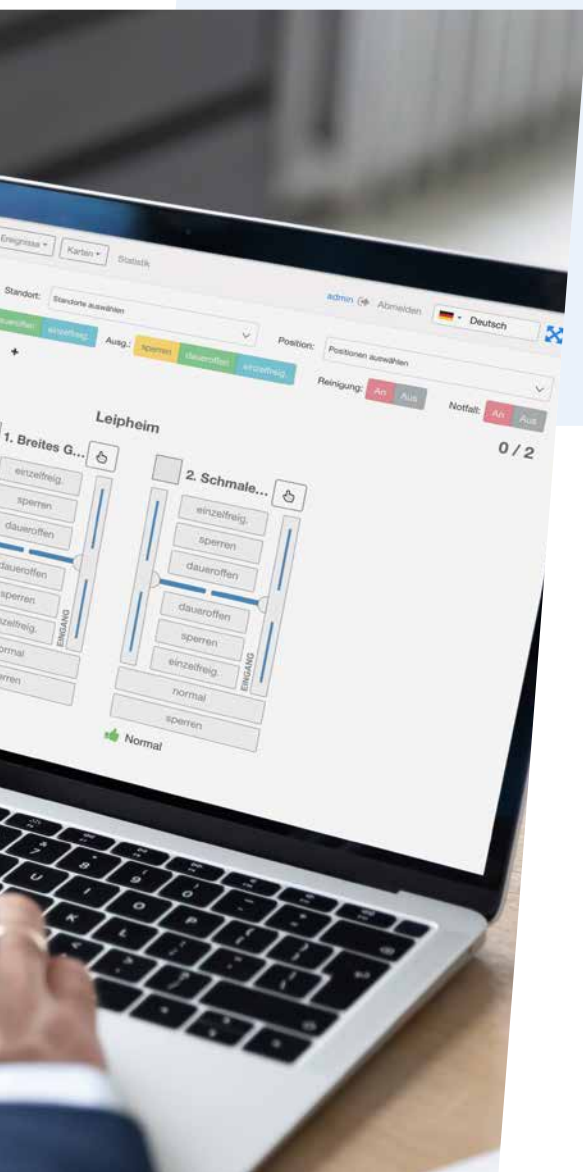
# FEEDBACK

## OPINIONI DELLA NOSTRA CLIENTELA



*"I Galaxy Gate si integrano perfettamente nei nostri nuovi centri fitness. Il design moderno e le pratiche funzioni di Access Manager ci hanno convinto! Siamo rimasti particolarmente soddisfatti della rapidità di comunicazione e della professionalità della consulenza e della pianificazione di Wanzl."*

**DENNIS FRANK, CHIEF EXECUTIVE OFFICER  
TOPFIT FITNESS- UND FREIZEITANLAGEN GMBH & CO. KG**



### ■ Assistenza a 360°

Per noi questo significa: servizi completi dalla progettazione al montaggio fino al collaudo. Da noi riceverete un pacchetto completo e garantito. Partner dell'assistenza altamente qualificati eseguono il montaggio in loco e sono a disposizione con consigli e assistenza fino alla messa in servizio finale.

Naturalmente, il nostro portfolio di servizi include anche l'integrazione dell'hardware e del software da noi forniti nei sistemi IT esistenti.

I contratti di assistenza su base mensile o annuale assicurano un funzionamento continuo!



# wanzl

VENITE A  
TROVARCI SU  
[www.wanzl.com](http://www.wanzl.com)



## GERMANIA

**Wanzl GmbH & Co. KGaA**  
Rudolf-Wanzl-Straße 4  
89340 Leipheim

Phone +49(0)82 21 / 7 29-0

[info@wanzl.com](mailto:info@wanzl.com)  
[www.wanzl.com](http://www.wanzl.com)

## ITALIA

**Wanzl Italia S.r.l.**  
Località Averolda  
Via del Ferro n°8/10  
25039 Travagliato

Phone +39 030 / 686 39 49

[wanzl.it@wanzl.com](mailto:wanzl.it@wanzl.com)  
[www.wanzl.com](http://www.wanzl.com)

## SVIZZERA

**Wanzl (Schweiz) AG**  
Industrie Hegi 2  
9425 Thal

Phone +41 (0) 71 / 886 90 10

[info.ch@wanzl.com](mailto:info.ch@wanzl.com)  
[www.wanzl.com](http://www.wanzl.com)



Dimensioni in mm, le dimensioni si intendono approssimative, colori simili RAL, le caratteristiche tecniche possono variare senza preavviso. Le immagini possono contenere dotazioni speciali. © Wanzl GmbH & Co. KGaA 2025