

Self-Checkout Genesis

Per le moderne operazioni di pagamento



Self-Checkout Genesis

Riduce il carico di lavoro del personale e le code all'area casse

- > *Ripiani resistenti in acciaio inossidabile*
- > *Supporti adatti per l'hardware del cliente*
- > *Struttura disponibile nel colore desiderato*



SELF-CHECKOUT GENESIS

Esempio di allestimento:
sacchetti e hardware non
compresi nella fornitura



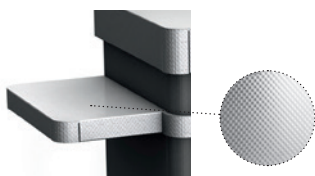
Su richiesta Self-Checkout
Genesis può anche essere
dotata di un sistema di casse
da tavolo.



Il ripiano in acciaio
inossidabile è disponibile
su richiesta anche in
versione allungata.

Self-Checkout Genesis

■ Benvenuti nel futuro dello shopping! Con il nostro robusto banco cassa per il self-checkout pagare diventa un gioco da ragazzi. Dite addio alle lunghe code nell'area casse e alleggerite il carico di lavoro del personale!



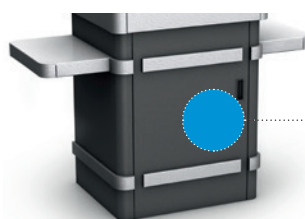
I ripiani in acciaio inossidabile sono dotati di una struttura speciale per evitare graffi e mantenere un aspetto gradevole anche dopo un uso frequente.



Tutti i supporti necessari per hardware come monitor, stampanti e scanner vengono montati con la massima precisione. La tecnologia deve essere fornita dal cliente.



CHECKOUT-ZONE CON USCITA INTELLIGENTE
Esempi di configurazioni



Il corpo verniciato a polvere può essere realizzato nel colore desiderato e si adatta perfettamente al design del vostro negozio.

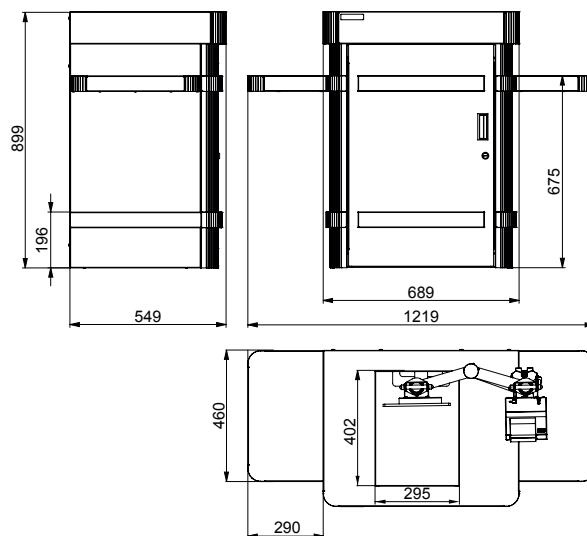
Self-Checkout Genesis modello base

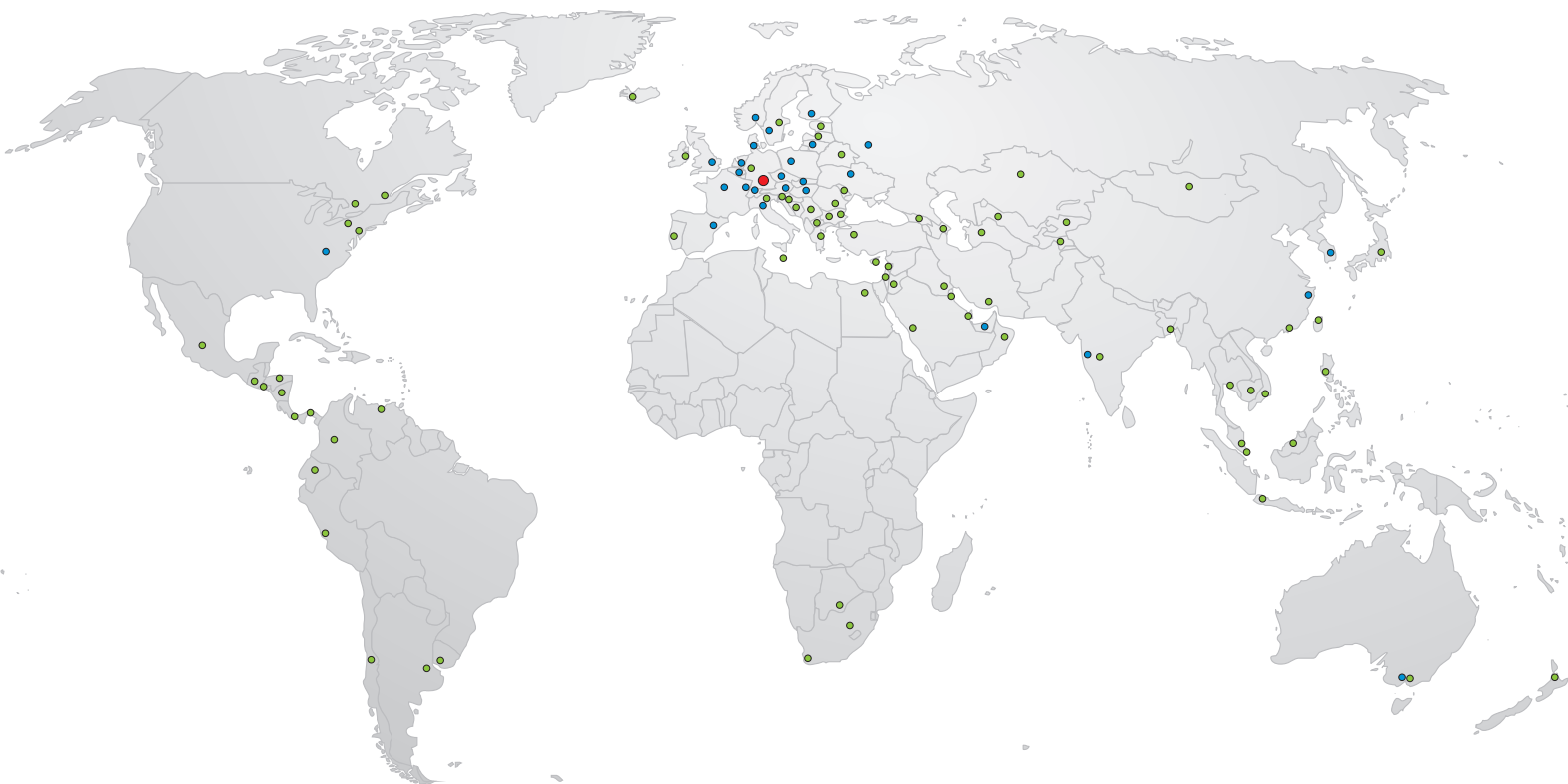


Codice	13.04747.95-0001
Lunghezza con ripiani (mm)	1.219
Lunghezza senza ripiani (mm)	689
Larghezza (mm)	549
Altezza (mm)	899
Portata di un ripiano (kg)	25
Accessori (su richiesta)	
Ripiano sinistro con box per ricevute	77.40237.95
Supporto sacchetti sotto il ripiano destro (in alternativa, sotto il ripiano a sinistra, se non è stata selezionata nessuna casella per le ricevute)	77.30524.95
Supporti hardware per sistema di cassa	su richiesta
Copertura in acciaio inossidabile senza incavo adatta per un sistema di casse da tavolo (ad es. Pyramid polytouch Flex 21,5")	su richiesta
Tubo di alimentazione Ø 80 mm per cablaggio da soffitto	lunghezza in funzione dell'altezza del soffitto
Ripiano extra lungo con montante a sinistra e a destra	su richiesta

Dotazione di serie

Sportello anteriore con serratura. All'interno la struttura è dotata di due ripiani e uscite per il passaggio dei cavi. Alimentazione della corrente dal basso. Sulla struttura è montato a sinistra e a destra rispettivamente un ripiano in acciaio inossidabile. La copertura in acciaio inossidabile sulla parte superiore della struttura contiene un incavo adatto, ad esempio, ai seguenti scanner: Zebra MP7000 con bilancia o Datalogic Magellan 9803i.





Wanzl nel mondo

- Casa madre
- Succursale
- Rappresentanze



GERMANIA
Wanzl GmbH & Co. KGaA
Rudolf-Wanzl-Straße 4
89340 Leipheim

Phone +49 (0) 82 21 / 729-0

info@wanzl.com
www.wanzl.com

ITALIA
Wanzl Italia S.r.l.
Località Averolda
Via del Ferro n°8/10
25039 Travagliato

Phone +39 030 / 686 39 49

wanzl.it@wanzl.com
www.wanzl.com

SVIZZERA
Wanzl (Schweiz) AG
Industrie Hegi 2
9425 Thal

Phone +41 (0) 71 / 886 90 10

info.ch@wanzl.com
www.wanzl.com