

Best of

Wyposażenie Sklepów





Spis treści

WSPARCIE SPRZEDAŻY DETALICZNEJ	5	03 EKSPOZYCJA TOWARÓW	68
PRZEGLĄD	6-7	Regały druciane	
01 ROZWIĄZANIA DO SAMOBSŁUGI	8	⁰¹ wire tech 100	70
Wózki sklepowe		Piekarnie	
⁰¹ Seria EL	10	⁰² BakeOff 2.0/2.1/3.0	74
⁰² Seria ELX	12	Stoły ekspozycyjne	
⁰³ Seria DRC	14	⁰³ YourTable	78
⁰⁴ Seria Tango®	16	⁰⁴ Table 8 · Design 99	84
⁰⁵ Seria Salsa	18	⁰⁵ Stół ekspozycyjny P i PS	86
⁰⁶ Wózek sklepowy dla inwalidy	20	Kosze promocyjne	
⁰⁷ Tangolino · DR22	22	⁰⁶ Kosze ekspozycyjne · Kosz sprzedażowy GVK ..	88
⁰⁸ FunMobil 80 i FunMobil Compact 140 ...	24	Ekspozycja owoców, warzyw i kwiatów	
⁰⁹ Seria MUC®	26	⁰⁷ Vitable	90
¹⁰ Wózek transportowy T21	28	⁰⁸ Stoły regulowane	94
¹¹ Wózek transportowy T24	30	⁰⁹ Stojak na kwiaty Vario	96
¹² Wózek transportowy T31 B	32	Dispaye prezentacyjne	
¹³ Wózek do transportu mebli	34	¹⁰ Stojaki z koszami wiklinowymi	97
¹⁴ Akcesoria do wózków	36	¹¹ Display okrągły	98
¹⁵ Automaty na monety	38	¹² Display na kwiaty	99
¹⁶ Koszyki sklepowe	40	Systemy sprzedaży paletowej	
¹⁷ Take 2 i ¹⁸ Shop & Roll	42	¹³ Nadstawki na palety	100
¹⁹ GT*40/GT*40 eco	44	04 WYPOSAŻENIE MAGAZYNU	102
²⁰ Stacje początkowe	46	⁰¹ Wózek do kompletacji KT2	104
²¹ Wiata Economy i Delta 2	48	⁰² Wózek do kompletacji KT3	106
²² Wiata parkingowa Sigma	50	⁰³ Kontener mobilny RC/E1	108
02 SYSTEMY KONTROLI DOSTĘPU	52	⁰⁴ Kontener mobilny RC/N3 Typ 1	109
Systemy wejściowe		⁰⁵ Kontener mobilny serii RC/N8 – składany	110
⁰¹ eGate®	54	⁰⁶ Wózek półkowy KT-T2	111
⁰² Technoport®	56	⁰⁷ Transporter WBR	112
⁰³ Ecoport	58	⁰⁸ Kontener na odpady	114
Bramki przykasowe		⁰⁹ Wózek na kartony KT-VP1	115
⁰⁴ Bramki uchylne · Bramka przykasowa		¹⁰ Kontener na kartony	116
RP/RPS · Bramka przykasowa S	60	05 ROZWIĄZANIA BRANŻOWE	118
Systemy wygradzeń		⁰¹ Centra ogrodnicze	118
⁰⁵ System prowadzenia klienta Classic	62	⁰² Sklepy z napojami	120
⁰⁶ System wygradzeń Railix	64	⁰³ Sklepy ze zdrową żywnością	122
Systemy odbojnic		⁰⁴ Sklepy meblowe	124
⁰⁷ Odbojnica TechnoLine · Odbojnica ze stali			
nierdzewnej NX · Odbojnica Protec 3® ·			
Odbojnica przeciwnajazdowa	66		



Wsparcie sprzedaży detalicznej

Highlights_made by Wanzl



Kółka i rolki własnej produkcji



Własne projekty CAD

Produkcja

■ **Wanzl wyznacza standardy produkcji:** Dzięki dokładnie określonej polityce jakości Wanzl, w procesie produkcyjnym powstają produkty stworzone z najlepszych surowców, precyzyjnie wykonane i wykończone. To sprawia, że stanowią one trwałą i opłacalną inwestycję.

Jakość

■ **Wanzl wyznacza standardy jakości:** Szczególnie w kwestii komfortu jazdy — niewymagające konserwacji kółka podwójnie łożyskowane łożyskiem kulkowym o wytrzymałych powierzchniach bieżnych sprawiają, że nasze wózki sklepowe pracują cicho, lekko i można nimi z łatwością kierować.

Innowacja

■ **Wanzl wyznacza standardy innowacji:** Zbudowane na doświadczeniu - sprawdzone w praktyce — dzięki nowoczesnej technologii produkcji i montażu tworzymy innowacyjne i przyszłościowe rozwiązania, wyznaczając jednocześnie nowe standardy w dziedzinie wydajności i ergonomii produktów.



Rozwiązania do samoobsługi

Systemy kontroli dostępu

Ekspozycja towarów

Wyposażenie magazynu

Rozwiązania branżowe



01 Przegląd produktów

01.01–01.06 Serie wózków sklepowych



01 SERIA EL



02 SERIA ELX



03 SERIA DRC



04 SERIA TANGO



05 SERIA SALSA



06 WÓZEK SKLEPOWY DLA INWALIDY

01.07–01.08 Wózki sklepowe dla dzieci



07 TANGOLINO + DR22



08 FUNMOBIL 80 I FUNMOBIL COMPACT 140

01.09–01.13 Specjalistyczne wózki sklepowe i transportowe



09 SERIA MUC



10 T21



11 T24



12 WÓZEK TRANSPORTOWY T31 B



13 WÓZEK DO TRANSPORTU MEBLI

01.14–01.19 Akcesoria, automaty na monety, koszyki sklepowe



14 AKCESORIA DO WÓZKÓW



15 AUTOMATY NA MONETĘ



16 KOSZYKI SKLEPOWE



17 TAKE 2



18 SHOP & ROLL



19 GT®40/GT®40 ECO


01.20–01.22 Stacje początkowe, wiaty parkingowe



20 STACJA POCZĄTKOWA NA ZEWNĄTRZ SKLEPU



21 WIATA PARKINGOWA ECONOMY I WIATA PARKINGOWA DELTA 2



22 WIATA PARKINGOWA SIGMA

01 Rozwiązania do samoobsługi



01.01 Seria EL

Seria klasycznych wózków sklepowych

- > *Klasyczna konstrukcja – większe zyski*
- > *Transport towarów wyłącznie w koszu wózka*
- > *Dostarczane seryjnie w pięciu wielkościach kosza, z siedzonkiem dla dziecka*



EL75

01.01 Seria EL

■ **Ta konstrukcja wózka** powstała na wyraźne zapotrzebowanie naszych partnerów handlowych w celu ograniczania kradzieży

Kontrola zawartości wózka przy kasie

Wszystko widać od razu:

Kasjerzy mogą w pełni skoncentrować się na zawartości kosza. Otwarte podwozie nie pozwala wywieźć towarów pod koszem, ponadto zapewnia wygodę prowadzenia wózka oraz umożliwia głębokie zsuwanie wózków jeden w drugi.



Atrakcyjne kolory uchwyty

Do wyboru pięć standardowych kolorów osłon uchwytów i siedzonka dla dziecka.

Powierzchnie: Kolorowe, powlekane proszkowo tworzywem.
Reklamy w uchwycie: Sitodruk wykonany farbami odpornymi na promieniowanie UV.

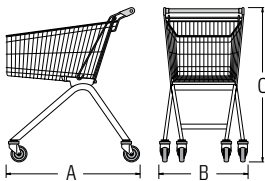







czerwony	RAL 3000	
pomarańczowy	RAL 2004	
zielony	RAL 6024	
niebieski	RAL 5002	
szary antracyt	RAL 7016	

Wypożyczenie seryjne: Stabilne podwozie z rury płasko-owalnej. Kosz druciany. Poręczny uchwyt z okrągłej rury, osłony uchwytów i pierścienie odbojowe z tworzywa sztucznego w kolorze szarym antracytowym RAL 7016.

Powierzchnia: Ocynkowana i chromowana na wysoki połysk z warstwą transparentnego lakieru ochronnego.

Kółka: Oryginalne kółka skrętne firmy Wanzl z bieżnikiem gumowym.

	EL75	EL90	EL101	EL130	EL150
					
Nr katalogowy (ocynkowany i chromowany na wysoki połysk + lakier)	02.29 983.51	02.29 987.51	02.29 745.51	02.29991.51	02.29 747.51
A x B x C, długość x szerokość x wysokość (mm)	820 x 555 x 965	825 x 555 x 1015	955 x 595 x 975	1045 x 595 x 1020	1025 x 595 x 975
Pojemność kosza (litry)	74	86	101	133	156
Śr. kółek (mm)	100	100	125	125	125
Waga (kg)	14,0	15,0	18,5	20,0	20,5
Nośność (kg)	74	86	101	133	156
Głębokość wsuwania wózka (mm)	150	150	202	187	187
Miejsce potrzebne na 10 wózków (mm)	2 170	2 175	2 780	2 715	2 695
Miejsce potrzebne na 50 wózków (mm)	8 170	8 175	10 860	10 195	10 175
Pojemność 3-rzędowej wiaty na wózki o długości 5 m	84 szt.	84 szt.	60 szt.	66 szt.	66 szt.

01.02 Seria ELX

Seria klasycznych wózków sklepowych z dodatkową półką

- > *Dodatkowa półka, np. na zgrzewki PET lub skrzynki z napojami*
- > *Więcej miejsca na produkty = większe zyski*
- > *Możliwość oddzielenia delikatnych towarów od ciężkich*



ELX 185
ze składaną półką

Pat. pend.

01.02 Seria ELX

■ **Wszystko się zmieści.** Seria ELX została opracowana w ścisłej współpracy z naszymi partnerami handlowymi.

Przemysłana konstrukcja

Składane półki chowają się automatycznie podczas zsuwania wózków.



Więcej miejsca = większe obroty

Połączenie kosza oraz zewnętrznej półki z tyłu to jeszcze więcej miejsca: maks. 4 sześciopaki PET = 24 butelki o poj. 1,5 litra każda.



ELX 185

ELX 185

Różne możliwości zastosowania

Zgrzewki butelek PET, skrzynki z napojami czy kartony z proszkiem — dzięki wielofunkcyjnej półce, wózek ELX umożliwia bezpieczne przewożenie towarów o różnych wymiarach i wadze.

Wyposażenie seryjne: Stabilne podwozie z rury płasko-owalnej ze składaną półką na skrzynki. Kosz druciany. Poręczny uchwyt z okrągłej rury, osłony uchwytu i pierścienie odbojowe z tworzywa sztucznego w kolorze szarym antracytowym RAL 7016.

Powierzchnia: Ocynkowana i chromowana na wysoki połysk z warstwą transparentnego lakieru ochronnego.
Kółka: Oryginalne kółka skrętne firmy Wanzi z bieżnikiem gumowym.



	ELX 90	ELX 101	ELX 130	ELX 185
Nr katalogowy (ocynkowany i chromowany na wysoki połysk + lakier)	02.52550.51	02.53789.51	02.19250.51	02.49269.51
A x B x C, długość x szerokość x wysokość (mm)	805 x 555 x 987	905 x 600 x 980	985 x 595 x 1025	1065 x 600 x 1060
Pojemność kosza (litry)	86	101	130	178
Śr. kółek (mm)	125	125	125	125
Waga (kg)	19,3	22,0	23,0	24,0
Nośność (kg)	106	121	150	198
Głębokość wsuwania wózka (mm)	175	202	187	202
Miejsce potrzebne na 10 wózków (mm)	2 380	2 725	2 670	2 885
Miejsce potrzebne na 50 wózków (mm)	9 380	10 805	10 150	10 965
Pojemność 3-rzędowej wiaty na wózki o długości 5 m	69 szt.	60 szt.	63 szt.	60 szt.
Akcesoria				
Automat na monety Wanzi Box Classic, monety 1 zł / 2 zł	☐	☐	☐	☐

01.03 Seria DRC

Seria kompaktowych i pojemnych wózków sklepowych

- › *Wygoda i przyjemność z zakupów*
- › *Większe obroty dzięki obszernej, seryjnie montowanej półce dolnej*
- › *Dostępne różne rozmiary kosza*



D75RC

Pat. pend.

01.03 Seria DRC

■ **Wyjątkowa oszczędność miejsca** – więcej miejsca dzięki kompaktowej serii DRC.

Wygoda użytkowania

Duża odległość między kratą dolną a spodem kosza zapewnia w przypadku wózka D75RC miejsce na 1 skrzynkę z napojami, a w przypadku D80RC nawet na 2 skrzynki z 1,5-litrowymi butelkami.



Atrakcyjne kolory uchwyty

Do wyboru pięć standardowych kolorów osłon uchwytów i siedzonka dla dziecka.

Powierzchnie: Kolorowe, powlekane proszkowo tworzywem.

Reklamy w uchwycie: Sitodruk wykonany farbami odpornymi na promieniowanie UV.

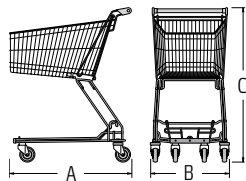







czerwony	RAL 3000	
pomarańczowy	RAL 2004	
zielony	RAL 6024	
ultramaryna	RAL 5002	
szary antracyt	RAL 7016	

Wposażenie seryjne: Stabilne podwozie z kratą dolną z drutu stalowego. Kosz wykonany z drobnej kraty. Poręczny uchwyt z okrągłej rury, osłony uchwytów i pierścienie odbojowe z tworzywa sztucznego w kolorze szarym antracytowym RAL 7016.

Powierzchnia: Ocynkowana i chromowana na wysoki połysk z warstwą transparentnego lakieru ochronnego.

Kółka: Oryginalne kółka skrętne firmy Wanzi z bieżnikiem gumowym.

	D75RC	D80RC	D101RC	D155RC	D185RC
					
Nr katalogowy (ocynkowany i chromowany na wysoki połysk + lakier)	02.06 921.51	02.58 619.51	02.43 619.51	02.52 385.51	02.52 386.51
A x B x C, długość x szerokość x wysokość (mm)	795 x 515 x 1025	968 x 577 x 1003	900 x 570 x 1075	1041 x 600 x 1036	1055 x 600 x 1105
Pojemność kosza (litry)	74	80	100	143	179
Śr. kółek (mm)	100	125	125	125	125
Waga (kg)	16,5	20,0	22,0	30,0	31,0
Nośność (kg)	124	130	150	193	229
Głębokość wsuwania wózka (mm)	120	205	202	235	235
Miejsce potrzebne na 10 wózków (mm)	1 875	2 813	2 720	3 155	3 170
Miejsce potrzebne na 50 wózków (mm)	6 675	11 013	10 800	12 555	12 570
Pojemność 3-rzędowej wiaty na wózki o długości 5 m	108 szt.	90 szt.	63 szt.	51 szt.	51 szt.
Akcesoria					
Automat na monety Wanzi Box Classic, monety 1 zł / 2 zł					

01.04 Seria Tango®

Seria eleganckich wózków sklepowych z koszem z tworzywa sztucznego o strukturze plastra miodu

- > Lekkie, a zarazem stabilne i bezpieczne
- > Zaawansowana funkcja tłumienia hałasu – wyjątkowo cichy wózek
- > Kosz dostępny w różnych rozmiarach i kolorach



TANGO® 160P

Pat. pend.

01.04 Seria Tango®

■ **Czysta przyjemność z zakupów** — dzięki wózkowi Tango® zakupy są jeszcze wygodniejsze i przyjemniejsze. Innowacyjna konstrukcja sprawia, że wózek jest wyjątkowo lekki, a zarazem bardzo stabilny.

Mały pomocnik o dużych możliwościach — nowy wózek Tango® City

Idealny do mniejszych zakupów
Tango® City to estetyczny wózek do małych i średnich sklepów.



Warianty podwozia

Z funkcją ochrony przed kradzieżą (E) lub w konstrukcji tradycyjnej (P) zapewniają możliwość optymalnego dostosowania do asortymentu sklepu. Jednoczęściowa konstrukcja podwozia z rury płasko-owalnej. Dodatkowe opcje wyposażenia w zależności od modelu — półki, półki składane i kraty dolne (RC).



TANGO® 90 E / EA
opcjonalnie z półką na zgrzewki PET lub skrzynki z napojami.



TANGO® 160 E
bez półki.



TANGO® 160 P
z półką lub kratą dolną.

Atrakcyjne kolory

Kolory standardowe zapewniają możliwość indywidualnych kombinacji.

Reklamy w uchwycie: Sitodruk wykonany farbami odpornymi na promieniowanie UV.

Kosz		Promobox plus · osłony uchwytu · siedzonko dla dziecka · profil odbojowy · kratka działowa* · miejsce na drobne artykuły* · hak na torbę z tyłu/z przodu* · uchwyt na skaner* · uchwyt na kubek* · wazon na kwiaty*	
czerwony	RAL 3000	czerwony	RAL 3000
niebieski	RAL 5002	niebieski	RAL 5002
szary	RAL 7015	szary	RAL 7015

Wyposażenie seryjne: Stabilne podwozie z rury płasko-owalnej. Kosz o strukturze plastra miodu z tworzywa sztucznego przeznaczanego do kontaktu z żywnością. Automat na monety Promobox plus, osłony uchwytu z tworzywa sztucznego w kolorze szarym łupkowym RAL 7015. Pierścienie

odbojowe z tworzywa sztucznego w kolorze szarym antracytowym RAL 7016.

Powierzchnia podwozia: Ocynkowana i chromowana na wysoki połysk z warstwą transparentnego lakieru ochronnego.

Kółka: Originalne kółka skrętne firmy Wanzl z bieżnikiem gumowym.

	Tango® City	Tango® 90E	Tango® 160E	Tango® 160P	Tango® 220P	Tango® 240P
Nr katalogowy (ocynkowany i chromowany na wysoki połysk + lakier)	02.54 015.95	02.17 700.95	02.24 296.95	02.17 628.95	02.19 211.95	02.58 090.95
A x B x C, długość x szerokość x wysokość (mm)	922 x 530 x 1007	995 x 595 x 1010	1060 x 595 x 1050	1060 x 595 x 1050	1140 x 595 x 1093	1266 x 595 x 1080
Pojemność kosza (litry)	77	90	160	160	220	240
Śr. kółek (mm)	125	125	125	125	125	125
Waga (kg)	13	16,8	18,5	19,0	21,5	22
Nośność (kg)	77	90	160	180	240	260
Głębokość wsuwania wózka (mm)	220	240	280	280	295	295
Miejsce potrzebne na 10 wózków (mm)	2 902	3 155	3 580	3 620	3 795	3921
Miejsce potrzebne na 50 wózków (mm)	11 702	12 755	14 780	14 820	15 595	15 721
Pojemność 3-rzędowej wiaty na wózki o długości 5 m	57 szt.	51 szt.	45 szt.	45 szt.	42 szt.	39 szt.
Akcesoria						
Automat na monety Promobox plus, monety 1 zł / 5 zł	☉	☉	☉	☉	☉	☉

01.05 Seria Salsa

Nowa generacja wózka z tworzywa sztucznego

- > *Przyciągające uwagę nowe wzornictwo*
- > *Różnorodne możliwości budowania marki zapewniające wysoką rozpoznawalność Twojego sklepu*
- > *Wysoki komfort jazdy i cicha praca*



SALSA 150
Z rączką Promobox Plus S-Grip




SALSA 95
Z rączką Promobox Plus S-Grip i półką dolną



SALSA 150 RC
Z rączką Promobox Plus S-Grip i osłoną kółek Slip

Innowacyjna koncepcja wzornictwa

Nowe wzornictwo wózka sklepowego Salsa przyciąga wzrok. Struktura kosza jest różnorodna, dynamiczna, wiąże z pozoru chaotyczną sieć w spójną, jednolitą całość.



Wykonanie seryjne

Stabilne podwozie z rury płasko-owalnej. Kosz z tworzywa sztucznego przeznaczonego do kontaktu z żywnością o małych oczkach, z siedzonkiem dla dziecka, okrągły uchwyt. Pierścienie odbojowe z tworzywa sztucznego w kolorze antracytowym 7016.

Powierzchnia: ocynkowana i chromowana na wysoki połysk z warstwą transparentnego lakieru ochronnego.
Kółka: oryginalne kółka skrętne Wanzi z bieżnikiem gumowym.

01.05 Salsa®



- 1 PROMOBX PLUS S-GRIP**
Ergonomiczny uchwyt z przestronną powierzchnią reklamową i z automatem na monety (opcjonalnie).
- 2 UCHWYT NA KUBEK**
Modne rozwiązanie na „coffe-to-go”, montowane na uchwycie Promobox Plus S-Grip (opcjonalnie).
- 3 UCHWYT NA SKANER**
Niezbędny w nowoczesnym handlu, montowany na uchwycie Promobox Plus S-Grip (opcjonalnie).
- 4 SIEDZONKO DLA DZIECKA**
Wygodne siedzonko z komfortowo wyprofilowanym oparciem na plecy, zapewniające bezpośredni kontakt wzrokowy dziecka z dorosłym opiekunem.
- 5 PÓŁKA NA DROBNE PRODUKTY**
Składana, zapewniająca dobrą ochronę dla delikatnych artykułów.
- 6 WKŁADKA REKLAMOWA**
Duża, skutecznie zwracająca uwagę wkładka reklamowa z przodu wózka.
- 7 UCHWYT OKRĄGŁY**
Opcjonalnie z wkładką reklamową (standard).
- 8 WKŁADKA REKLAMOWA**
Miejsce na logo sklepu.
- 9 PÓŁKA DOLNA**
Półka dolna jako dodatkowa powierzchnia transportowa pod koszem wózka (opcjonalnie).
- 10 SLIP**
Osłona kółek z tworzywa sztucznego o atrakcyjnym designie (opcjonalnie).

	Salsa 95	Salsa 150	Salsa 150 RC
	Na zdjęciu półka dolna	Na zdjęciu rączka Promobox Plus	Na zdjęciu rączka Promobox Plus i osłona kółek Slip
Nr katalog. (podwozie ocynk, chrom wysoki połysk + lakier)	02.88367.95-0000	02.83508.95-0000	02.86333.95-0000
A Długość (mm)	911	1113	1113
B Szerokość (mm)	545	599	599
C Wysokość (mm)	1023	1011	1129
Pojemność kosza (litry)	95	150	150
Kółka Ø (mm)	125	125	125
Waga (kg)	15	16,5	17
	Miejsce potrzebne na 1 wózek (mm)	205	250
	Miejsce potrzebne na 10 wózków (mm)	2756	3363
	Miejsce potrzebne na 50 wózków (mm)	10956	13363
Pojemność 3-rzędowej wiaty na wózki o dł. 5 m	60 szt.	48 szt.	48 szt.

01.06 Wózek sklepowy dla inwalidy

Wygodna dostawka do wózka inwalidzkiego

- > *Samodzielne zakupy dla klientów na wózkach inwalidzkich*
- > *Wygodny mechanizm łączenia z wózkiem inwalidzkim*
- > *Lekkie i wygodne prowadzenie*



01.06 Wózek sklepowy dla inwalidy

■ Konstrukcja wózka powstała w wyniku współpracy z grupami niepełnosprawnych poruszających się na wózkach inwalidzkich.

Uchwyt na butelki

W każdym wózku montowany jest uchwyt na dwie butelki – dla większego komfortu i bezpieczeństwa zakupów.



Haczyk na torbę

Haczyk na torbę, na wyposażeniu seryjnym.



Wyposażenie seryjne: Stabilna konstrukcja wózka wykonana z okrągłej rury z uniwersalnym mechanizmem spinającym z różnymi typami wózków inwalidzkich. Kosz o wąskich oczkach z tabliczką informującą o zasadach bezpieczeństwa. Rączka wózka z możliwością zastosowania wkładki reklamowej. Na wyposażeniu seryjnym hak na torbę.

Powierzchnia: ocynkowana i chromowana na wysoki połysk z warstwą transparentnego lakieru ochronnego.

Kółka: Oryginalne kółka skrętne firmy Wanzi o śr. 125 mm z bieżnikiem gumowym.

Wózek dla inwalidy



Nr katalogowy	02.17063.51
Długość x Szerokość x Wysokość (mm)	800 x 860 x 945
Pojemność koszyka (litry)	40
Śr. kółek (mm)	125
Waga (kg)	19
Miejsce potrzebne na 5 wózków (mm)	1900
Miejsce potrzebne na 10 wózków (mm)	3275
Akcesoria	Nr katalogowy
Automat na monety	☐
Tabliczka reklamowa na A5	☐
Dodatkowy koszyk na drobne monety	☐

01.07 Tangolino i DR22

Dzieci też lubią zakupy

- › *Większe obroty sklepu dzięki rozszerzonej ofercie dla dzieci*
- › *W sam raz dla Małych Pomocników*
- › *Części z tworzywa sztucznego w kolorach standardowych do wyboru*



TANGOLINO

Dziecięcy wózek sklepowy

Design pend.

DR22

Dziecięcy wózek sklepowy

Pat. pend.

01.07 Tangolino i DR22

■ **Atrakcyjny wygląd** i wygoda w prowadzeniu — to cechy wózków Tangolino i DR22. Umożliwiają rodzicom zakupy bez stresu. Dzieci są zajęte zabawą a rodzice mają więcej swobody.

Tangolino: Atrakcyjne kolory

Kolory standardowe kosza i osłon uchwytu do wyboru.

Powierzchnie: kolorowe, powlekane proszkowo tworzywem.

Reklamy w uchwycie: Sitodruk wykonany farbami odpornymi na promieniowanie UV.

Wybór kolorów kosza i osłony

żółty melonowy	RAL 1028	
czerwony	RAL 3000	
niebieski	RAL 5002	

Kolory specjalne na zamówienie

Wyposażenie seryjne wózka Tangolino: Stabilne podwozie z rury owalnej. Kosz o gęstej strukturze i uchwyt z tworzywa sztucznego. Pierścienie odbojowe z tworzywa sztucznego w kolorze szarym antracytowym RAL 7016.

Powierzchnia podwozia: Ocynkowana i chromowana na wysoki połysk z warstwą ochronną lakieru z tworzywa sztucznego.

Kółka: Kółka skrętne, łożyskowane, gumowy bieżnik.

Flaga z nadrukiem z obu stron

Na zamówienie zaprojektujemy flagę zgodnie z Państwa życzeniem. Powierzchnia do wykorzystania: ok. 100 x 170 mm.



Maszt na flagę z regulowanym uchwytem

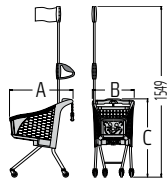

Dzięki uchwytowi, rodzice mogą pomóc swoim pociechom prowadzić wózek. Maszt służy również jako zabezpieczenie przed kradzieżą.

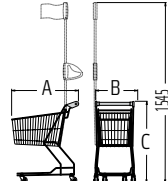



Wyposażenie seryjne wózka DR22: Stabilne podwozie i kosz z drutu stalowego o gęstej strukturze. Uchwyt z tworzywa sztucznego.

Powierzchnia: Ocynkowana i chromowana na wysoki połysk z warstwą ochronną lakieru z tworzywa sztucznego.

Kółka: Kółka skrętne, łożyskowane, gumowy bieżnik.

Tangolino	
	
Nr katalogowy (ocynkowany i chromowany na wysoki połysk + lakier)	02.39 551.95
A x B x C, długość x szerokość x wysokość (mm)	572 x 380 x 711
Pojemność kosza (litry)	25
Śr. kółek (mm)	50
Waga (kg)	5,7
Nośność (kg)	25
Głębokość wsuwania wózka (mm)	190
Miejsce potrzebne na 10 wózków (mm)	2 280
Akcesoria	Nr katalogowy
Automat na monety Wanzi Promobox plus, monety 1 zł / 5 zł	01.61 065.00
Drażek na flagę z regulowanym uchwytem, neutralna flaga	01.66 787.11

DR22	
	
Nr katalogowy (ocynkowany i chromowany na wysoki połysk + lakier)	02.03 908.51
A x B x C, długość x szerokość x wysokość (mm)	550 x 385 x 700
Pojemność kosza (litry)	22
Śr. kółek (mm)	50
Waga (kg)	4,8
Nośność (kg)	22
Głębokość wsuwania wózka (mm)	130
Miejsce potrzebne na 10 wózków (mm)	1 720
Akcesoria	Nr katalogowy
Automat na monety Wanzi Classic, monety 1 zł / 2 zł	01.75 010.01
Drażek na flagę z regulowanym uchwytem, neutralna flaga	01.41 792.11

01.08 FunMobil 80 i Compact 140

Przyjemność z jazdy dla małych i dużych klientów

- › *Atrakcyjna wizualnie i wytrzymała karoseria z tworzywa sztucznego*
- › *Wózek przyjazny rodzinom, przynoszący większe zyski*
- › *Element zabawy przyciągający dzieci*



FUNMOBIL COMPACT 140
Z miejscem dla jednego dziecka

Design pend.

FUNMOBIL 80
Z miejscem dla 2 dzieci

Design pend.

01.08 FunMobil 80 i FunMobil Compact 140

■ **Oba modele wózka FunMobil** zapewniają dobrą zabawę podczas zakupów z dziećmi. Ta przyjazna rodzinie oferta wiąże stałych klientów i przysparza nowych, gdyż dzieci chcą iść tam, „gdzie jest samochodzik”.

Zintegrowany pas bezpieczeństwa

Seryjnie w obu modelach — pas bezpieczeństwa dla małych kierowców na zakupach.



Kolory standardowe

Górna część auta z tworzywa sztucznego:

seryjnie w 2 kolorach:

niebieski	RAL 5002	
żółty melonowy	RAL 1028	

Podwozie i kosz:

FunMobil 80		
czerwony	RAL 3000	
niebieski	RAL 5002	
FunMobil Compact 140		
ocynkowany i chromowany na wysoki połysk		

Reklamy w uchwycie: sitodruk wykonany farbami odpornymi na promieniowanie UV.

Seryjne wyposażenie wózka FunMobil 80: Karoseria z tworzywa sztucznego z podwoziem z rury owalnej. Druciany kosz z siedzoniem dla dziecka. Seryjny pas bezpieczeństwa w aucie, zintegrowany zagłówek i ochrona nóg. Osłony uchwytu z tworzywa sztucznego.
Powierzchnia: Powlekania proszkowo tworzywem sztucznym. Podwozie — niebieski RAL 5002, kosz — czerwony RAL 3000.
Kółka: 4 oryginalne kółka skrętne firmy Wanzl o średnicy 125 mm, z czego 1 z blokadą, 5. kółko o śr. 100 mm, gumowy bieżnik.

Seryjne wyposażenie wózka FunMobil Compact 140: Karoseria z tworzywa sztucznego z podwoziem z rury owalnej. Druciany kosz na zakupy. Seryjny pas bezpieczeństwa w aucie, zintegrowany zagłówek i ochrona nóg. Osłony uchwytu z tworzywa sztucznego.
Powierzchnia: Podwozie i kosz ocynkowane i chromowane na wysoki połysk z warstwą ochronną lakieru z tworzywa sztucznego.
Kółka: 4 oryginalne kółka skrętne firmy Wanzl o średnicy 125 mm, z czego 1 z blokadą, 5. kółko o śr. 100 mm, gumowy bieżnik.

FunMobil 80	
Nr katalogowy (powłoka proszkowa z tworzywa sztucznego)	05.31 753.95
A x B x C, długość x szerokość x wysokość (mm)	1450 x 595 x 1002
Pojemność kosza (litry)	80
Śr. kółek/śr. 5. kółka (mm)	125/100
Waga (kg)	34
Nośność (kg)	80
Szerokość x wysokość (mm) powierzchni reklamowej	200 x 117
Akcesoria	Nr katalogowy
Automat na monety Wanzl Box Classic, monety 1 zł / 2 zł	01.70 580.92
Drążek na flagę, neutralna flaga	

FunMobil Compact 140	
Nr zamów. (ocynkowany i chromowany na wysoki połysk)	05.34 918.95
A x B x C, długość x szerokość x wysokość (mm)	1300 x 640 x 1100
Pojemność kosza (litry)	140
Śr. kółek/śr. 5. kółka (mm)	125/100
Waga (kg)	43
Nośność (kg)	140
Szerokość x wysokość (mm) powierzchni reklamowej	200 x 117
Akcesoria	Nr katalogowy
Automat na monety Wanzl Box Solid, monety 1 zł / 2 zł	01.94 151.92
Drążek na flagę, neutralna flaga	

01.10 Seria MUC®

Wózki transportowe dla wielu branż

- > *Indywidualne możliwości wyposażenia wózka*
- > *Obszerna powierzchnia na towary i duża nośność*
- > *Lekki i wygodny w prowadzeniu*



MUC® 400

Pat. pend.

01.10 Seria MUC®

■ Funkcjonalność i wygoda

Seria wózków transportowych Multi Cart łączy w sobie obszerną powierzchnię na produkty z dużą nośnością oraz wygodnym i łatwym prowadzeniem. Wszystko to dla zwiększenia komfortu klienta.



Atrakcyjne kolory

Kolory standardowe profilu ochronnego, osłon uchwytu/automatu Promobox plus, półki na drobne artykuły*, haka na torby z tyłu/z przodu*.



Reklamy w uchwycie: Sitodruk wykonany farbami odpornymi na promieniowanie UV.

* Akcesoria na zamówienie

KOLORY STANDARDOWE MUC® 200, 300, 400, 950:

czerwony	RAL 3000	
niebieski	RAL 5002	
szary antracyt	RAL 7016	

KOLORY KOSZA I OSŁON MUC® 900 S:

czerwony	RAL 3000	
niebieski	RAL 5002	
szary łupkowy	RAL 7015	

Kolory specjalne od 500 sztuk na zamówienie

Wyposażenie seryjne: Podwozie ze stabilnej rury płasko-owalnej z profilami odbojowymi. Platforma druciana o gęstej strukturze. Pierścienie odbojowe z tworzywa sztucznego w kolorze szarym antracytowym RAL 7016.

Powierzchnia: Ocynkowana i chromowana na wysoki połysk z warstwą ochronną lakieru z tworzywa sztucznego.

Kółka MUC® 200, 300, 400, 950 i 900 S:

Oryginalne kółka skrętne firmy Wanzl z bieżnikiem gumowym.

Z drucianym koszem:

MUC® 200 z koszem

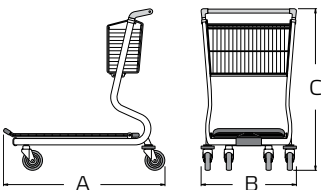





MUC® 300 ze składanym koszem i koszem na drobne artykuły

MUC® 400 z koszem

MUC® 950 z koszem i długą platformą

Z innowacyjnym koszem z polipropylenu:

MUC® 900 S

	MUC® 200	MUC® 300	MUC® 400	MUC® 950	MUC® 900 S
					
Nr katalogowy (ocynkowany i chromowany na wysoki połysk + lakier)	05.06 115.51	05.21 189.51	05.52 138.51	05.43 800.51	05.43 500.51
A x B x C, długość x szerokość x wysokość (mm)	1020 x 600 x 1020	1020 x 600 x 1020	1230 x 675 x 1010	1306 x 600 x 1006	1008 x 616 x 1001
Pojemność kosza (litry)	26	29	48	14	90
Śr. kółek (mm)	125	125	125	125	125
Waga (kg)	24	23,5	30	21,5	26
Nośność (kg)	250	250	250	250	250
Głębokość wsuwania wózka (mm)	250	275	350	315	315
Miejsce potrzebne na 10 wózków (mm)	3 270	3 495	4 380	4 141	3 843
Miejsce potrzebne na 50 wózków (mm)	13 270	14 495	18 380	16 741	16 443
Akcesoria					
Automat na monety Wanzl Box Classic, monety 1 zł / 2 zł	01.75 020.92	01.75 020.92	01.75 035.92	01.75 020.92	-
Automat na monety Wanzl Promobox plus, monety 1 zł / 5 zł	01.61 065.00	01.61 070.00	01.61 080.00	01.80 344.00	01.80 344.00
Automat na monety Wanzl Box Solid, monety 1 zł / 2 zł	01.94 045.92	01.94 060.92	01.94 170.92	01.94 060.92	-

01.10 Wózek transportowy T21

Składana półka druciana

- > *Znakomita jakość i wytrzymała konstrukcja*
- > *Oszczędność miejsca dzięki możliwości wsunięcia jednego wózka w drugi*
- > *Składana i opuszczana na tylną ścianę półka druciana*



***Oszczędność miejsca
dzięki możliwości wsunięcia
jednego wózka w drugi***

**Potrzebne miejsce w jednym
rzędzie** na jeden wózek – 320 mm
10 wózków – 3890 mm



Praktyczny

Półka druciana jest opuszczana
na tylną ścianę podczas transportu
wyższych towarów.



01.10 Wózek transportowy T21

■ **Praktyczny towarzysz przy kompletacji towarów.** Wózek sklepowy z przeznaczeniem do specjalistycznych sklepów o dużych powierzchniach, głównie do towarów w kartonach.



1 UCHWYT WÓZKA

Z rury okrągłej

2 PÓŁKA DRUCIANA

Opuszczana na tylną ścianę

3 KÓŁKA SKRĘTNE FIRMY WANZL

4 kółka skrętne z gumowym bieżnikiem

4 PLATFORMY DRUCIANE

Platformy z kratki drucianej, antypoślizgowe. Górna półka druciana z obrzeżem z podwójnego drutu.

Wyposażenie seryjne

Podwozie z rury płasko-owalnej. Rączka z rury okrągłej. Stabilna platforma druciana. Półka druciana składana do góry z obrzeżem z podwójnego drutu. Osłony z tworzywa sztucznego do tłumienia hałasu i delikatnego zsuwania wózków.

Kółka: 4 kółka skrętne o śr. 125 mm, gumowy bieżnik, z tyłu wyposażone w pierścienie odbojowe z tworzywa sztucznego.

Powierzchnia: ocynkowana i chromowana na wysoki połysk oraz powlekana proszkowo przezroczystym tworzywem sztucznym.

Wózek transportowy T21		Nr katalogowy	Akcesoria	
	Model podstawowy	05.37968.52	Komplet kółek skrętnych z hamulcem	60.45087.00
	Długość x szerokość x wysokość (mm)	880 x 550 x 925 / 1095	Automat na monety Wanzl Sidebox	01.20100.01
	Długość x szerokość platformy (mm)	780 x 450	Automat na monety Uniloc	01.80026.01
	Średnica kółek (mm)	125		
	Waga / nośność (kg)	22 / 250		
	Głębokość wsuwania wózka (mm)	300		
	Miejsce potrzebne na 10 wózków (mm)	3600		
	Miejsce potrzebne na 50 wózków (mm)	15 600		

01.11 Wózek transportowy T24

Uniwersalny wózek transportowy

- > *Koszyk o małych oczkach, w razie potrzeby opuszczany na tylną ściankę*
- > *Wysoki komfort użytkowania – doskonała jakość*
- > *Idealne rozwiązanie do marketów z artykułami biurowymi, do centrów ogrodniczych i marketów budowlanych*



T24

Oszczędność miejsca

Możliwość wsuwania przy złożonym i rozłożonym koszu.



Wygodne przewożenie

Kosz można błyskawicznie złożyć do transportu wyższych towarów.



01.11 Wózek transportowy T24

■ **Ten model pracuje w handlu w wielu branżach.** T24 sprawdza się od lat przede wszystkim w marketach budowlanych i w centrach ogrodniczych.



1 RĄCZKA WÓZKA Z RURY OKRĄGŁEJ

Z wkładką reklamową i osłoną z tworzywa sztucznego.

2 KOSZ

O małych oczkach, opuszczany na tylną ścianę. Łatwa obsługa.

3 KÓŁKA SKRĘTNE FIRMY WANZL

4 kółka skrętne z gumowym bieżnikiem.

4 PLATFORMA DRUCIANA

Platforma z kratki drucianej, z zabezpieczeniem antypoślizgowym w postaci zespanego obrzeża z drutu.

Wyposażenie seryjne

Stabilne podwozie z drutu. Rączka z rury okrągłej z nakładkami ochronnymi z tworzywa sztucznego. Platforma druciana, lekko nachylona na potrzeby łatwego zsuwania wózków. Kosz o małych oczkach, w razie potrzeby opuszczany na tylną ścianę, z wytłumieniem hałasu.

Powierzchnia: Ocynkowana i chromowana na wysoki połysk z warstwą ochronną lakieru z tworzywa sztucznego.

Kółka: Originalne kółka skrętne firmy Wanzl o średnicy 125 mm, gumowy bieżnik, z tyłu amortyzujące pierścienie odbojowe z tworzywa sztucznego w kolorze szarym antracytowym RAL 7016.

T24		Nr katalogowy	Akcesoria
		Model podstawowy	05.62 610.51
		Długość x szerokość x wysokość (mm)	900 x 590 x 1050
		Długość x szerokość platformy (mm)	745 x 460
		Średnica kółek (mm) / poj. kosz (litry)	125 / 50
		Waga / nośność (kg)	28 / 250
		Głębokość wsuwania wózka (mm)	280
		Miejsce potrzebne na 10 wózków (mm)	3500
		Miejsce potrzebne na 50 wózków (mm)	14 700
		Rączka z logo	01.12662.00
		Tabliczka do pisania	05.28190.95
		Hamulec	60.38200.00
		Automat na monety Wanzl-Box Classic	01.75030.01

01.12 Wózek transportowy T31B

Wytrzymałe rozwiązanie na duże zakupy

- > Duża przestrzeń załadunku
- > Wytrzymała konstrukcja do dużych obciążeń
- > Wygoda załadunku dzięki podwyższonej platformie



T31B

Wózek transportowy opcjonalnie z tabliczką do pisania, 5-tym kółkiem, odbojnikami oraz Wanzi-Sidebox



Wyposażenie seryjne

Konstrukcja z rury płasko-owalnej. Uchwyt z nakładkami z tworzywa sztucznego. Antypoślizgowa platforma druciana. Osłony z tworzywa sztucznego na ramie i platformie drucianej tłumiące hałas. Kosz zabezpieczony ramą z rury płasko-owalnej.

Powierzchnia: Ocynkowana i chromowana na wysoki połysk oraz powlekana proszkowo przezroczystym tworzywem sztucznym.

Kółka: Oryginalne kółka Bonded-on firmy Wanzi, 2 kółka stałe i 2 kółka skrętne o średnicy 160 mm, gumowy bieżnik, z tyłu wyposażone seryjnie w pierścienie odbojowe z tworzywa sztucznego.

Oszczędność miejsca

Dzięki zastosowaniu sprężyny naciskowej wózki zsuwają się wyjątkowo cicho i delikatnie.



Platformy (alternatywne)

Platformy drewniane lub platformy drewniane z nakładką z gumy ryflowanej. Nakładka z gumy ryflowanej zabezpiecza towary przed zsuwaniem się.



01.12 Wózek transportowy T31 B

■ **Mistrz załadunku** o wytrzymałej konstrukcji, idealnie przystosowany do wymagań codziennego handlu. Przeznaczony do załadunków o dużej objętości i wadze, a mimo to zapewniający łatwość prowadzenia.



1 WANZL-SIDEBOX (OPCJONALNIE)

Doskonale zintegrowany automat na monety. Ergonomiczna, wysokiej jakości obudowa z tworzywa sztucznego ze zintegrowaną szczeliną na monety. Łańcuch i klucz ze stali nierdzewnej.
pat. pend. / design pend.

2 TABLICZKA DO PISANIA (OPCJONALNIE)

Znormalizowany format A4, pionowa. Z tworzywa sztucznego, z listwą zaciskową i zabezpieczeniem antypoślizgowym.

3 KOSZ

O małych oczkach i bardzo wytrzymały (32 litrów).

4 KÓŁKA BONDED-ON FIRMY WANZL

Kółka o średnicy 160 mm, gumowy bieżnik. Seryjnie 2 kółka stałe i 2 kółka skrętne. Ilustracja przedstawia 4 kółka skrętne i 5-te kółko.

5 5-TE KÓŁKO (OPCJONALNIE)

Łatwe kierowanie i obracanie wózkiem w miejscu. Przy wyposażeniu wózka w 4 kółka skrętne zapewnia bezpieczeństwo na odcinkach nachylonych (EP 0 352 647 B1).

6 PLATFORMA DRUCIANA

Drut na obwodzie zabezpiecza towary przed zsuwaniem się. Alternatywnie: platforma drewniana

Seria T	T31 B
	Nr katalogowy
Ocynk. i chrom. na wysoki połysk oraz powlekane proszkowo przezroczystym tworzywem	05.21685.52
Długość x szerokość x wysokość (mm)	1420 x 780 x 970
Długość x szerokość platformy (mm)	1180 x 650
Pojemność kosza (litry)	32
Średnica kółek (mm)	160
Waga / nośność (kg)	41 / 500
Głębokość wsuwania wózka (mm)	330
Miejsce potrzebne na 10 wózków (mm)	4400
Miejsce potrzebne na 50 wózków (mm)	17 600

01.13 Wózek do transportu mebli

Większe obroty w sklepach typu Cash & Carry lub na zapleczu

- › Łatwe manewrowanie i zwrotność także przy dużym obciążeniu
- › Ergonomiczne uchwyty i wygoda prowadzenia
- › Łatwe zsuwanie i oszczędność miejsca dzięki kompaktowej konstrukcji wózka

SIDEBOX
Automat
na monety,
akcesoria

Pat. pend.
Design pend.



**WÓZEK DO TRANSPORTU
MEBLI**

01.13 Wózek do transportu mebli

■ **Wielofunkcyjny wózek do transportu** mebli, wyposażenia i artykułów dekoracyjnych.

Zalety: wygodne i łatwe manewrowanie także przy dużym obciążeniu. Wyposażony seryjnie w specjalne płozy najazdowe ułatwiające zsuwanie wózków.

Praktyczne detale

Ogranicznik na uchwycie chroni przed obrażeniami podczas transportu dużych przedmiotów.
Hak na uchwycie służy jako wieszak na torbę.



Komfort prowadzenia

Wygodne prowadzenie wózka bez zagrożenia urazem.



Duże płozy najazdowe z profilami z tworzywa sztucznego

Umożliwiają jeszcze **łatwiejsze zsuwanie** wózków do transportu mebli typu specjalnego.



Kolory

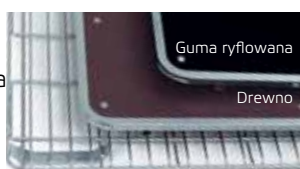
Kolory standardowe uchwytu do wyboru. Możliwość indywidualnego dostosowania kolorystyki.

Kolory specjalne na zamówienie.

czerny	RAL 3000	
czarna	RAL 2004	
niebieski	RAL 6024	
niebieski	RAL 5002	
szary antracytowy	RAL 7016	

3 platformy

Do wyboru: druciana, drewniana i drewniana z wykładziną z gumy ryflowanej.



Wyposażenie seryjne: Konstrukcja ramy z rury owalnej, ramiona prowadzące z rury okrągłej. Platforma drewniana z profilem krawędziowym na obwodzie z drutu podwójnego oraz płozami najazdowymi. Profilowany uchwyt z tworzywa sztucznego. Pierścienie odbojowe z tworzywa sztucznego w kolorze szarym antracytowym RAL 7016.

Powierzchnia: Ocynkowana i chromowana na wysoki połysk z warstwą ochronną lakieru z tworzywa sztucznego.

Kółka: Oryginalne kółka skrętne firmy Wanzl z bieżnikiem gumowym.

Wózek do transportu mebli	Standardowy	Specjalny
Nr katalogowy (ocynkowany i chromowany na wysoki połysk + lakier)	05.50 482.51	05.34 239.51
A x B x C, długość x szerokość x wysokość (mm)	1015 x 720 x 995	1210 x 710 x 1100
Wielkość oczek platformy drucianej (mm)	40 x 160	60 x 50
Śr. kółek (mm)	125	125
Waga (kg)	21	24
Nośność (kg)	200	200
Głębokość wsuwania wózka (mm)	290	380
Miejsce potrzebne na 10 wózków (mm)	3 625	4 640
Miejsce potrzebne na 50 wózków (mm)	15 225	19 830
Akcesoria		
Automat na monety Wanzl Sidebox, 1 zł / 2 zł	01.20 100.01-0001	01.20 100.01-0001

01.14 Akcesoria do wózków sklepowych

Corporate Design i prawdziwy komfort

- > *Dobrze widoczne wkładki reklamowe – idealne miejsce na logo*
- > *Lupa – szkło powiększające dla zwiększenia komfortu zakupów*
- > *Comfort-Griff - ergonomiczny uchwyt ułatwiający prowadzenie wózka*



Design pend.

COMFORT-GRIFF
Akcesoria

01.14 Akcesoria do wózków sklepowych

■ **Aktywne powierzchnie reklamowe** to dodatkowe korzyści przy niewielkim nakładzie kosztów.

Wkładki reklamowe



Pat. pend.
Design pend.

Wersja w uchwycie: uchwyt z rury okrągłej z wkładką reklamową i osłoną z tworzywa sztucznego

Wersja do automatu Wanzi Promobox® plus: skuteczna reklama na dużej powierzchni 297 x 67 mm.

Możliwość modyfikacji obu wersji: zgodnie z zamówieniem jako sitodruk w odpornych na promieniowanie UV farbach.

Hak na torbę, wazon na kwiaty...



Dodatkowe akcesoria, które stanowią dodatkowe udogodnienia dla klientów jak np.: siedzonko dla dziecka, wieszak na torbę z przodu/z tyłu, pojemnik druciany, pojemnik z tworzywa sztucznego, kosz druciany na małe artykuły, poprzeczna kratka rozdzielająca, narożniki ochronne na kosz dolne/górne, profil ochronny na kosz, pojemnik na kwiaty cięte, kółka do jazdy po ruchomych pochylniach itp. na zamówienie.

Promobox® z wbudowaną lupą lub lupą zamontowaną na uchwycie wózka

Oba warianty umożliwiają wygodne czytanie.

Obie wersje lupy ułatwiają klientom czytanie etykiet na produktach.

Utility model pend. · Design pend.



Design pend.



Wygodne prowadzenie wózka dzięki uchwytowi Comfort Griff firmy Wanzi

Ergonomiczny uchwyt ułatwia klientom sterowanie wózkiem sklepowym, co sprawia, że prowadzenie go jest czymś przyjemnością.

Wykonanie: Uchwyt z tworzywa sztucznego, do wyboru także ze zintegrowanym automatem na monety Wanzi Starbox. Do wózków sklepowych o pojemności kosza od 101 litrów. Na zamówienie z możliwością doposażenia w przypadku modeli ze standardową osłoną uchwytu.

Uchwyt Comfort Griff firmy Wanzi

Kolory standardowe*	
czerwony	RAL 3000
niebieski	RAL 5002
szary antracyt	RAL 7016

* Kolory specjalne na zamówienie

01.15 Automaty na monety

Komfort dla klientów i dla sklepu

- › *Sprawny dostęp do wózków sklepowych*
- › *Nie wymaga ingerencji ze strony pracowników sklepu*
- › *Prosta obsługa*

Pat. pend.
Design pend.

WANZL PROMOBX® PLUS
Automat na monety



01.15 Automaty na monety

■ **Praktyczne automaty na monety firmy Wanzl** sprawiają, że wózki wracają na swoje miejsce bez ingerencji ze strony pracowników sklepu.

Automaty na monety*

Wanzl Classic	Wanzl Starbox®	Wanzl Solid	Wanzl Promobox® plus	Wanzl Sidebox®**																		
<p>Wykonanie:</p> <p>Obudowa z tworzywa sztucznego odpornego na zniszczenie, zintegrowanego z osłoną uchwyty. Obsługa za pomocą szufladki na monetę. Łańcuszek i klucz z wysokiej jakości stali nierdzewnej.</p>	<p>Wykonanie:</p> <p>Obudowa z tworzywa sztucznego odpornego na zniszczenie, zintegrowanego z osłoną uchwyty. Obsługa za pomocą szczeliny na monetę. Łańcuszek i klucz z wysokiej jakości stali nierdzewnej.</p>	<p>Wykonanie:</p> <p>Obudowa z tworzywa sztucznego odpornego na zniszczenie. Dowolna pozycja automatu na ręczce wózka. Niezawodna obsługa za pomocą szufladki na monetę. Łańcuszek i klucz z wysokiej jakości stali nierdzewnej.</p>	<p>Wykonanie:</p> <p>Konstrukcja trapezowa z ergonomicznym uchwytem, z zintegrowaną szczeliną na monetę. Łańcuszek ze stali nierdzewnej, klucz z wytrzymałego metalu lekkiego. Kieszonka na transponder lub urządzenie RFID.</p>	<p>Wykonanie:</p> <p>Ergonomiczna, wysokiej jakości obudowa z tworzywa sztucznego ze zintegrowaną szczeliną na monetę. Łańcuszek i klucz ze stali nierdzewnej. Mocowanie za pomocą przejściówki lub bezpośrednio na uchwycie z tworzywa sztucznego.</p>																		
<p>Kolory standardowe</p> <table border="1"> <tr> <td>czerwony</td> <td>RAL 3000</td> <td>czerwony</td> <td>RAL 3000</td> <td>czerwony</td> <td>RAL 3000</td> </tr> <tr> <td>niebieski</td> <td>RAL 5002</td> <td>niebieski</td> <td>RAL 5002</td> <td>niebieski</td> <td>RAL 5002</td> </tr> <tr> <td></td> <td></td> <td>szary antracyt</td> <td>RAL 7016</td> <td>szary antracyt</td> <td>RAL 7016</td> </tr> </table>					czerwony	RAL 3000	czerwony	RAL 3000	czerwony	RAL 3000	niebieski	RAL 5002	niebieski	RAL 5002	niebieski	RAL 5002			szary antracyt	RAL 7016	szary antracyt	RAL 7016
czerwony	RAL 3000	czerwony	RAL 3000	czerwony	RAL 3000																	
niebieski	RAL 5002	niebieski	RAL 5002	niebieski	RAL 5002																	
		szary antracyt	RAL 7016	szary antracyt	RAL 7016																	
<p>Obudowa i zamek</p> <p>szary jasny RAL 7035</p>	<p>Zamek</p> <p>szary jasny RAL 7035</p>	<p>Obudowa i zamek</p> <p>szary jasny RAL 7035</p>	<p>Obudowa i zamek</p> <p>szary jasny RAL 7035</p>	<p>Wkładka na monety</p> <p>szary jasny RAL 7035</p>																		

*Na zamówienie

**Tylko w przypadku wózka transportowego SP, wózka Gardener 100 i Planter D + P

01.16 Koszyki sklepowe

Niezastąpione narzędzie na mniejsze zakupy

> Modele dokładnie odpowiadające asortymentowi sklepu

> Odporne i wytrzymałe

> Z tworzywa sztucznego lub druciane



**GT26 eco®
I KOWA ST**

Koszyki sklepowe
i podstawa jezdna
do koszyków
z uchwytem

Design pend.

**HWK 16
I KOWA ST**

Koszyki sklepowe
i podstawa jezdna
do koszyków
z uchwytem

**WA 20
I KOWA O**

Koszyki sklepowe
i podstawa jezdna
do koszyków
z uchwytem

HW 0

Koszyki sklepowe

Pat. pend.

**OV 17
I KOWA ST**

Koszyki sklepowe
i podstawa jezdna
do koszyków
z uchwytem

01.16 Koszyki sklepowe

■ **Wielokrotnie testowane**, w różnych wersjach, z tworzywa sztucznego i drutu.

Ekologia przede wszystkim:

Koszyk GT26 jest także dostępny w wersji GT26 eco[®], który wykonano z przyjaznych dla środowiska materiałów z recyklingu. Uchwyty w 4 kolorach do wyboru.



Koszyk GT26 eco[®]

Design pend.

Pomarańczowy	RAL 2006	
Magenta	RAL 4206	
Niebieski	RAL 5212	
Zielony	RAL 6218	



Wyposażenie seryjne (tworzywo sztuczne):

GT26: koszyki wkładane jeden w drugi, o małych oczkach z polipropylenu.

WA 20 i HWK 16: koszyki o wąskich oczkach z tworzywa sztucznego. Automatycznie wskakujący na miejsce uchwyt z drutu, ergonomicznie profilowana rączka z tworzywa sztucznego lub wyłożona tworzywem sztucznym.

Wyposażenie seryjne (druł):

OV 17 i HW 0: Składane jeden w drugi kosze druciane z dnem o wąskich oczkach. Automatycznie wskakujący na miejsce uchwyt o ergonomicznym profilu.

Powierzchnia: ocynkowana i chromowana na wysoki połysk.

Wersja HW 0 miedziana na wysoki połysk lub z kolorową powłoką proszkową z tworzywa sztucznego.

Kosze sklepowe z:

tworzywa sztucznego

druł

	GT26	WA 20	HWK 16	OV 17	HW 0
Rysunek wymiarowy Przykład: GT 26					
Nr katalogowy	02.48704.07	02.24635.07	02.04 870.07	02.02 713.10	02.03 443.10
A x B x C, długość x szerokość x wysokość (mm)	520 x 335 x 255	440 x 272 x 205	450 x 275 x 190	436 x 275 x 202	360 x 225 x 120
D x E, długość x szerokość podstawy (mm)	410 x 220	344 x 210	355 x 210	335 x 220	285 x 180
Pojemność koszyka (litry)	26	20	16	17	7
Waga (kg)	0,75	0,5	0,7	1,0	0,8
Nośność (kg)	26	20	16	17	7
Kolory standardowe — koszyki	Czerwony RAL 3000	Czerwony RAL 3000	Zielony RAL 6024	Chromowane na wysoki połysk	Chromowane na wysoki połysk
	Niebieski Ultramarina RAL 5002	Niebieski RAL 5017	Szary beżowy RAL 7032		
	Zielony RAL 6024	Zielony szmaragdowy RAL 6001			
	Szary antracytowy RAL 7016				
Akcesoria					
Podstawa jezdna do wózków KOWA	-	02.03 906.73-7184	02.03 906.73-7184	-	-
Podstawa jezdna z uchwytem KOWA	02.03 907.73-7184	02.03 907.73-7184	02.03 907.73-7184	02.02 600.73-7184	02.05 815.10
Pojemnik na małe artykuły, szary	-	-	-	00.15 949.07-9006	-

01.17-18 Take 2 i Shop & Roll

Zgrabne wózki sklepowe na mniejsze zakupy

> Najwyższy komfort użytkowania i nowoczesny design

> Dodatkowa oferta dla klientów

> Take 2: na dwa koszyki sklepowe GT26



Design pend.

GT26 eco

TAKE 2

Wózek na dwa koszyki GT26 eco



SHOP & ROLL



Na zamówienie indywidualne budowanie świadomości marki.



01.17-18 Take 2 i Shop & Roll

■ **Zakupy** zgodnie z potrzebami klientów. Zarówno Take 2 (z wyjmowanymi koszykami GT26), jak i Shop & Roll – oba modele dopasowane do asortymentu.



GT26 ECO
na małe zakupy

TAKE 2
na dwa koszyki GT26 eco

TAKE 2
Oszczędność miejsca dzięki możliwości wsunięcia jednego wózka w drugi



3 kolory standardowe do wyboru

Czerwony	RAL 3020
Niebieski	RAL 5005
Szary antracyt	RAL 7016

SHOP & ROLL
Składany uchwyt

SHOP & ROLL
Rączka teleskopowa do ciągnięcia

Wkładany jeden w drugi

Seryjne wyposażenie wózka Take 2: Lekka, a mimo to stabilna konstrukcja z rury stalowej w kolorze szarym antracytowym RAL 7016.

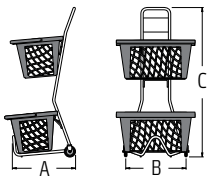


Kółka: 2 kółka stałe z tyłu o śr. 75 mm.

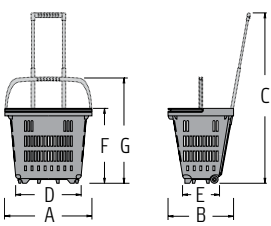

Powierzchnia: Powleczona proszkowo w kolorze RAL 7016.

Koszyki do wyboru: GT26, GT26 eco.

Wyposażenie seryjne Shop & Roll: Kosz z tworzywa sztucznego z polipropylenu w trzech kolorach standardowych. Zintegrowany aluminiowy drążek teleskopowy i dodatkowy uchwyt do przenoszenia, wytrzymujący duże obciążenia.

Kółka: 2 stabilne kółka z gumowym bieżnikiem o śr. 40 mm.

Take 2	
	
Nr katalogowy	02.60 117.76-7016
A x B x C, długość x szerokość x wysokość (mm)	422 x 442 x 1002
Śr. kółek (mm)	75
Waga (kg)	3
Nośność (kg)	40
Głębokość wsuwania wózka	75
Miejsce potrzebne na 10 wózków (mm)	1097
Miejsce potrzebne na 50 wózków (mm)	4097
Akcesoria	
Koszyk sklepowy*	

Shop & Roll	
	
Nr katalogowy polipropylen	02.26 443.07
A x B x C długość x szerokość x wysokość (mm)	465 x 353 x 913
D x E długość x szerokość podstawy (mm)	350 x 200
F Wysokość kosza (mm)	404
G Koszyk ze składanym uchwytem, wysokość (mm)	564
Śr. kółek (mm)	40
Waga (kg)	0,7
Nośność (kg)	34

01.19 GT[®]40 / GT[®]40 eco

Po prostu udane zakupy

- > Komfortowy mobilny kosz na szybkie zakupy
- > Idealny do miejskich marketów lub jako uzupełnienie floty wózków sklepowych
- > Dostępny również w wykonaniu eco – z materiałów recyklingowych



GT40 ECO

Kosz GT40 eco składa się w 100%-tach z przyjaznych środowisku materiałów recyklingowych.

POJEMNOŚĆ KOSZA 43 LITRY

Duży, mobilny kosz idealnie nadaje się do nieporęcznych produktów. Przekonuje ergonomicznym designem, mobilnością, wytrzymałością i niskim poziomem hałasu.

ZAWSZE W ZASIĘGU RĘKI

Praktyczny stojak na koszyki zaoszczędzi miejsce i zadba o porządek w sklepie.

GT40 / GT40 ECO

Mobilny kosz zakupowy z wyciąganą rączką jest idealnym uzupełnieniem parku wózkowego w sklepie.

01.19 GT[®]40 / GT[®]40 eco Design pend.

■ **Zakupy z praktycznym**, mobilnym koszem zakupowym to sama przyjemność. Stabilna konstrukcja oraz szeroka, wysuwana rączka przeznaczone są do codziennej eksploatacji w handlu. Uchwyty po bokach kosza ułatwiają podnoszenie i sztaplowanie a ażurowa struktura kosza utrudnia kradzieże produktów.

100% Eco
Kosz GT40 eco wykonany został w 100%-tach z materiałów przyjaznych środowisku.

Gotowość

Dzięki wygodnym **uchwytom** po bokach kosza, można go wygodnie podnosić i sztaplować.

**Cicha praca**

Wytrzymałe kółka z bieżnikiem wykonanym z elastomerów nie generują hałasu w sklepie.

**Ochrona przed kradzieżą**

Dla **lepszej ochrony** kosz może być dodatkowo wyposażony w chip AM/RF.

**Twój GT[®]40 lub GT[®]40 eco**

Indywidualna kolorystyka kosza jak również nadruki logo.

Niebieski



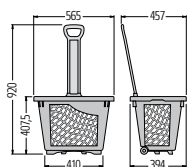
Zielony



Magenta



Pomarańczowy

**GT40 / GT40 eco**

Nr katalogowy	
Kosz Długość x Szerokość x Wysokość (mm)	565 x 457 x 407,5
Max. wysokość rączki (wys. użytkowa mm)	920
Pojemność kosza (l)	43
Wysokość sztaplowania (mm)	70
Średnica kółek (mm)	50
Waga (kg)	1,87
Nośność (max. załadunek w kg)	30

GT40 eco kosz czarny, uchwyt niebieski	02.82830.07-0001
GT40 eco kosz czarny, uchwyt zielony	02.82830.07-0004
GT40 eco kosz czarny, uchwyt magenta	02.82830.07-0002
GT40 eco kosz czarny, uchwyt pomarańczowy	02.82830.07-0003
GT40 kosz czarny, uchwyt czerwony	02.83056.07-3000
GT40 kosz czarny, uchwyt granatowy	02.83056.07-5002
GT40 kosz czarny, uchwyt czarny	02.83056.07-9005

Akcesoria

Stojak na koszyki, uniwersalny, z powłoką powlekaną proszkowo	02.74468.73-7016
Chip antykradzieżowy AM do GT40 / GT40 eco	77.22969.00-0000
Chip antykradzieżowy RF do GT40 / GT40 eco	77.22941.00-0000

01.20 Stacje początkowe

Porządek i bezpieczeństwo dla wózków sklepowych na parkingu

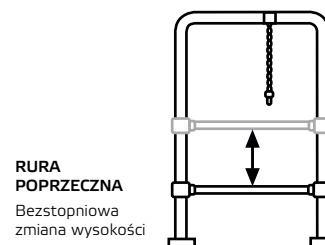
- > *Stacje początkowe w wersji 1, 2 lub 3-rzędowej*
- > *Kompatybilne z istniejącymi lub nowymi systemami prowadzenia klientów Wanzi Classic*
- > *Wygodne rozwiązanie zarówno w obszarze wejścia jak i na parkingu*



STACJE POCZĄTKOWE NA ZEWNĄTRZ
3-rzędowe z ramą informacyjną i tablicą informacyjną

01.20 Stacje początkowe

■ **Porządek na parkingu** i pełna informacja dla klienta.



Stacje początkowe na zewnątrz	1-rzędowa		2-rzędowa		3-rzędowa	
Ocynkowana ogniowo W zakresie dostawy: stacja początkowa, klucz początkowy, materiały mocujące						
Sposób montażu	1 Betonowanie	2 Kołki	1 Betonowanie	2 Kołki	1 Betonowanie	2 Kołki
klucz początkowy	Nr katalogowy	Nr katalogowy	Nr katalogowy	Nr katalogowy	Nr katalogowy	Nr katalogowy
do Starbox/Classic/Solid	23.70 341.55	23.70 342.55	23.70 343.55	23.70 344.55	23.70 345.55	23.70 346.55
do Promobox plus	23.55 412.55	23.55 413.55	23.55 414.55	23.55 415.55	23.55 416.55	23.84 637.55
do Sidebox	23.49 752.55	23.49 753.55	23.49 754.55	23.49 755.55	23.49 756.55	23.49 757.55

Akcesoria		do stacji początkowej na zewnątrz	
	Rama informacyjna	do stacji początkowej na zewnątrz	
	Rura ramy informacyjnej o śr. 32 mm wraz z materiałami mocującymi	Ocynkowana ogniowo	23.38 981.55
	Tablica informacyjna (z tworzywa sztucznego)* do modelu		
	Starbox	01.18 870.07	
	Classic/Solid	01.78 151.07	
	Promobox Plus	01.18 871.07	
	Sidebox	01.18 800.07	
	Pałak prowadzący do stacji początkowej na parkingu	1 Betonowanie	2 Kołki
	1500 mm	23.45 537.55	23.45 540.55
	2000 mm	23.80 389.55	23.32 774.55
	2500 mm	23.80 391.55	23.99 168.55
	3000 mm	23.68 602.55	23.68 603.55

01.21 Wiata parkingowa Economy i Delta 2

Uporządkowane i higieniczne przechowywanie wózków sklepowych

> *Wysokiej jakości, stabilne i ekonomiczne rozwiązania*

> *Jakość w każdym szczególe*



WIATA PARKINGOWA DELTA 2
Ze stacją początkową



WIATA PARKINGOWA
ECONOMY
Ze stacją początkową


01.21 Wiata parkingowa Economy i Delta 2

■ **Sukces sprzedażowy** zaczyna się już na parkingu. Wiaty parkingowe na wózki sklepowe spełniają przepisy sanitarne.

Jakość w każdym szczególe

Economy:

1-częściowa konstrukcja dachu, płyty poliwęglanowe odporne na zabrudzenia.



Delta 2:

2-częściowa konstrukcja dachu. Boki i dach dostępne w 3 różnych materiałach do wyboru.



Economy

Wypełnienie ścian i kolory

Oszklenie – Economy

Płyty (poliwęglan)

Profile aluminiowe – Economy

aluminium anodowane naturalnie	
czerwień	RAL 3000
niebieski	RAL 5002

Delta 2

Wypełnienie ścian i kolory

Oszklenie – Delta 2

Płyty (poliwęglan)
Płyty szkła akrylowego na zamówienie
Płyty z tworzywa sztucznego na zamówienie

Profile aluminiowe – Delta 2

aluminium anodowane naturalnie	
czerwony	RAL 3000
niebieski	RAL 5002

Wyposażenie seryjne: Profile aluminiowe o stylowej linii, zaokrąglone. Wypełnienie ścian z odpornych płyt poliwęglanowych. Zamontowana obustronnie aluminiowa rura prostokątna służy jako prowadnica i odbojnica. Stopy z płynnie regulowaną wysokością służą do niwelacji nierówności podłoża.

Powierzchnia: Aluminium anodowane naturalnie lub powlekane proszkowo tworzywem sztucznym w 2 standardowych kolorach RAL.*

Wyposażenie seryjne: Profile aluminiowe o stylowej linii, 2-częściowa konstrukcja boczna i zadaszenie z płyt z poliwęglanu. Zamontowana obustronnie aluminiowa rura prostokątna z profilami z tworzywa sztucznego służy jako prowadnica i odbojnica dla wózków. Stopy z płynnie regulowaną wysokością służą do niwelacji nierówności podłoża.

Powierzchnia: Aluminium anodowane naturalnie lub powlekane proszkowo tworzywem sztucznym w 2 standardowych kolorach RAL.*

* Kolory specjalne lub wykonanie w kilku kolorach na zamówienie.

Przykładowe zamówienie: 3-rzędowa, długość 5 m		Economy
		Nr katalogowy
Anodowana naturalnie		03.83 702.45
Powlekana proszkowo tworzywem sztucznym		03.83 702.73
A x B x C, długość x szerokość x wysokość (mm)		5000 x 2283 x 2430
Pojemność:		
Rzędy wózków sklepowych		3
Maksymalna liczba wózków o pojemności 90 l (szt.)		108
Maksymalna liczba wózków o pojemności 130 l (szt.)		60
Akcesoria		Nr katalogowy
Stacja początkowa ze stali nierdzewnej z 3 tablicami informacyjnymi		na zamówienie
Ściana tylna 1/1, pełna		03.83 711.07

Przykładowe zamówienie: 3-rzędowa, długość 5 m		Delta 2
		Nr katalogowy
Anodowana naturalnie		03.33 834.45
Powlekana proszkowo tworzywem sztucznym		03.33 834.73
A x B x C, długość x szerokość x wysokość (mm)		5000 x 2298 x 2479
Pojemność:		
Rzędy wózków sklepowych		3
Maksymalna liczba wózków o pojemności 90 l (szt.)		108
Maksymalna liczba wózków o pojemności 130 l (szt.)		60
Akcesoria		Nr katalogowy
Stacja początkowa ze stali nierdzewnej z 3 tablicami informacyjnymi		na zamówienie
Ściana tylna 1/1, pełna		03.05 085.07

01.22 Wiata parkingowa Sigma

Systemowe rozwiązanie do przechowywania wózków sklepowych

- > Wysoki komfort obsługi dzięki napędowi elektrycznemu
- > Ochrona wózków sklepowych przed złymi warunkami atmosferycznymi i kradzieżą
- > Przejrzysta, uniwersalna konstrukcja – doskonale pasuje do każdego otoczenia



WIATA PARKINGOWA SIGMA

Ze stacją początkową

Utility model pend.

01.22 Wiata parkingowa Sigma

■ **Podświetlane wiaty parkingowe Sigma są wyraźnymi punktami orientacyjnymi** w marketach otwartych do późnych godzin lub w porach roku, w których dni są krótsze. Po zamknięciu sklepu wózki można schować i zabezpieczyć przed kradzieżą dzięki pełnemu przeszkleniu oraz zamykanej na klucz roletcie.

Wysoka ochrona wózków sklepowych

Czyste i suche **w dzień**. **W nocy** chronione przed kradzieżą i złymi warunkami atmosferycznymi dzięki roletcie.



Utility model pend.



Większy komfort użytkowania

Obsługa rolety: **Mechanicznie** za pomocą korbki, **elektrycznie** za pomocą wygodnego przełącznika kluczykowego.



Kolory standardowe*

czerwony	RAL 3000	
niebieski	RAL 5002	
srebrny aluminiowy	RAL 9206	

* Kolory specjalne lub wykonanie w kilku kolorach na zamówienie.



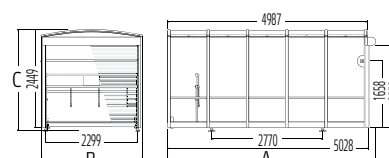
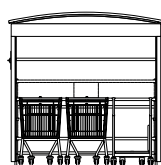
Wykonanie: Profile aluminiowe o stylowej linii, zaokrąglone na zewnątrz. Elementy boczne i zadaszenie wykonane z przezroczystej płyty ze szkła akrylowego. Zamontowana obustronnie aluminiowa rura prostokątna z profilami z tworzywa sztucznego służy jako prowadnica i odbojnica. Stopy z płynnie regulowaną wysokością służą do niwelacji nierówności podłoża.

Roleta: Aluminiowy profil ze zintegrowaną prowadnicą, wzmocniony profilami ochronnymi z tworzywa sztucznego. Osłona z aluminium z wypełnieniem z twardej pianki. Włączenie rolety za pomocą silnika elektrycznego lub korbki ręcznej.

Powierzchnia: Powlekana proszkowo tworzywem sztucznym w standardowych kolorach.

Łatwość adaptacji

Z wiatą parkingową Sigma można zamówić do trzech różnych modeli wózków sklepowych.



Sigma



Model podstawowy: miejsce na 3 rzędy wózków sklepowych

Sigma SM – mechaniczna

Nr katalogowy

03.33 901.73

Sigma SE – elektryczna

03.30 290.73

A x B x C, długość x szerokość x wysokość (mm)

5200 x 2536 x 2539

Pojemność:

Rzędy wózków sklepowych

3

Maksymalna liczba wózków o pojemności 90 l (szt.)

108

Maksymalna liczba wózków o pojemności 130 l (szt.)

60

Akcesoria

Nr katalogowy

Oświetlenie wewnętrzne, odporne na wpływy atmosferyczne, 58 W

03.31 754.07

Składana rama wymienna, aluminium, 910 x 1170 mm

03.14 013.95

Śmietnik z tworzywa sztucznego, żółto-zielony, RAL 6018 wraz z elementami mocującymi, 430 x 240 x 600 mm

03.69 035.07

Stacja początkowa

na zamówienie

02 Przegląd produktów

02.01 – 02.03 Elektroniczne systemy wejściowe



01 eGATE®




02 TECHNOPORT



03 ECOPORT

02.04 Bramki przykasowe i bramki mechaniczne



04 BRAMKA PRZYKASOWA S, SAMOZAMYKAJĄCA



04 MECHANICZNE BRAMKI UCHYLNE

02.05 – 02.06 Systemy wygrodzeń i prowadzenia klienta

05 SYSTEM PROWADZENIA KLIENTA
CLASSIC

06 SYSTEM WYGRODZEŃ RAILIX®

02.07 Systemy odbojnic



07 ODBOJNICA

07 ODBOJNICA ZE STALI
NIERDZEWNEJ NX

07 ODBOJNICA TECHNOLINE



07 ODBOJNICA PRO TEC 3®

02 Systemy kontroli dostępu



02.01 eGate®


System wejściowy, który jest zaproszeniem do nowego świata zakupów

- > Skuteczne zabezpieczenie przed kradzieżami
- > Inteligentna sensoryka i wyposażenie techniczne
- > Przyjazne dla osób niepełnosprawnych



Pat. pend.

eGate®



Pat. pend.
Design pend.



eGate®
z ramieniem uchylnym
z bezpiecznego szkła,
otwierane w obie strony

Dostępne wyposażenie

- Alarm powrotu
- Alarm manipulacji ramieniem bramki
- Zasilanie z sufitu
- Cyfrowy licznik
- Pilot zdalnego sterowania
- Pulpit sterujący
- Podwójny moduł radarowy
- Licznik przejść
- Zatrzymanie ramienia bramki
- Alarm pożarowy

Wykonanie: Konstrukcja z aluminium, powlekana proszkowo tworzywem sztucznym. Mechanizm uchylny ze stali, obudowa chromowana na wysoki połysk, powlekana proszkowo tworzywem sztucznym lub ze stali nierdzewnej. Ramię uchylnie Classic, chromowane na wysoki połysk, tabliczka informacyjna po obu stronach z tworzywa sztucznego, przezroczysta lub biała.

Sterowanie: Moduł radarowy o zasięgu od 0,5 do 2,5 m lub fotokomórka.

Wyposażenie techniczne: Instalacje są zgodne z krajowymi i międzynarodowymi wymogami bezpieczeństwa. Napięcie zasilające 24 V. Równe otwarcie ramion bramki, bez drgań, dokładne pozycjonowanie. Bezstopniowa regulacja kąta otwierana w zakresie 0°-180° dzięki procesowi kalibracji „teach in”. Możliwość ustawienia czasu otwarcia w zakresie 1-15 sekund. Możliwość zmiany kierunku otwarcia w miejscu instalacji. Złącze RS485, np. do analizy danych i zdalnego sterowania za pomocą komputera.

02.01 eGate®

Wielofunkcyjny, wydajny system wejściowy

eGate® to rozwiązanie doskonale pod każdym względem – perfekcyjnie integruje się w sklepie, zapewniając maksymalną ochronę przed kradzieżami.



Pat. pend.

eGate®,
bramka podwójna, z ramieniem uchylnym z bezpiecznego szkła, z wygrozdem za bramką

eGate® pojedyncza instalacja (powlekana proszkowo tworzywem sztucznym)		z wygrozdem za bramką tylna rura łącząca 1100 mm		z modulem radarowym		Nr katalogowy	
Funkcje: - Impuls otwarcia za pośrednictwem modułu radarowego. - Zamknięcie po upływie skonfigurowanego czasu otwarcia. - Zabezpieczenie przeciwpaniczne z sygnałem akustycznym. - Automatyczny powrót ramienia do położenia początkowego po uruchomieniu alarmu przeciwpanicznego.				otwierana w lewo		23.14 504.10-0001	
1) Rys.: eGate® pojedyncza instalacja, otwierana w prawą stronę, model podstawowy z wygrozdem za bramką, moduł radarowy, ramię uchylnie Classic i przezroczysta tabliczka informacyjna ze strzałką i symbolem zakazu.				otwierana w prawo		23.14 505.10-0001	
eGate® pojedyncza instalacja, 2 bramki (powlekana proszkowo tworzywem sztucznym)		z wygrozdem za bramką tylna rura łącząca 1100 mm		z modulem radarowym + fotokomórka		Nr katalogowy	
Funkcje: - Impuls otwarcia dla 1. bramki za pomocą modułu radarowego. - Impuls otwarcia dla 2. bramki za pomocą fotokomórki. - Zamknięcie po upływie skonfigurowanego czasu otwarcia. - Zabezpieczenie przeciwpaniczne z sygnałem akustycznym. - Automatyczne cofnięcie ramienia do położenia początkowego po uruchomieniu alarmu przeciwpanicznego.				otwierana w lewo		23.14 512.10-0001	
2) Rys.: eGate® instalacja pojedyncza, 2 bramki, otwierana w prawo, model podstawowy z wygrozdem za bramką, moduł radarowy i fotokomórka, ramię uchylnie Classic i przezroczysta tabliczka informacyjna ze strzałką i symbolem zakazu.				otwierana w prawo		23.14 513.10-0001	
Akcesoria							
Ramię uchylnie		Długość (mm)	Powierzchnia		Nr katalogowy		
	Ramię uchylnie, tył	850	Rura chromowana na wysoki połysk, zakończenie ramienia z tworzywa sztucznego, tabliczka informacyjna z tworzywa sztucznego, biała lub przezroczysta		na zamówienie		
Pat. pend/Design pend.							
	Ramię uchylnie ze szkła bezpiecznego	850	Przezroczyste szkło bezpieczne, na zamówienie piaskowane		na zamówienie		
Design pend.							
Tabliczka informacyjna		Wymiary (mm):			Przód	Tył	Nr katalogowy
	do ramienia uchylnego Classic	400 x 237	Tworzywo sztuczne, przezroczyste				23.53 553.07
			Tworzywo sztuczne, białe				23.46 079.07
	do ramienia reklamowego	610 x 242	Szkło akrylowe, przezroczyste				00.54 389.07
Design pend.			Tworzywo sztuczne, białe				00.67 142.07
Komponenty elektryczne							Nr katalogowy
	Doprowadzenie prądu z sufitu	Zasilanie* 230 V i przewody sygnałowe 12 V doprowadzane z sufitu. Dzięki temu nie trzeba przeprowadzać zmian konstrukcyjnych, a ewentualne przeróbki są dużo prostsze.				77.86 815.10	
	Cyfrowy licznik	Pomiary wejść klientów za pomocą radarowego modułu rozpoznawania kierunku, dane wyjściowe na cyfrowym wyświetlaczu				98.73 883.00	
	Pilot zdalnego sterowania	Możliwość otwarcia bramki w kierunku wejścia/wyjścia Możliwość stałego otwarcia bramki				98.73 693.00	
	Pulpit sterujący	Pojedyncze otwarcie i zamknięcie po upływie określonego czasu otwarcia, stałe otwarcie i udostępnienie otwarcia w przeciwnym kierunku, np. dla wychodzących pracowników				98.72 914.00	

* Uwaga: Instalacja zasilająca musi zostać wykonana przez wykwalifikowanego specjalistę.

02.02 Technoport®

System wejściowy – pierwszy krok w kierunku skutecznej sprzedaży

- › Powitanie klienta i bezpieczeństwo
- › Zaawansowane technologie, takie jak sterowanie modułem radarowym na fotokomórkę, antypanika
- › Przyjazny dla osób niepełnosprawnych



TECHNOPORT®
otwieranie w lewo,
z wygradzeniem za bramką
Pat. pend.

Opcjonalne wyposażenie

- Alarm powrotu
- Alarm manipulacji ramieniem bramki
- Zasilanie z sufitu
- Cyfrowy licznik
- Panel sterowania
- Zatrzymanie ramienia bramki
- Alarm pożarowy

Wykonanie: Statyw bramki Technoport, ramię uchylnie, dodatkowe elementy wygradzenia. Stabilne stopy z osłonami z blachy.

Sterowanie: Impuls otwarcia przesyłany za pomocą modułu radarowego w zasięgu od 0,5 do 2,5 m lub fotokomórkę na podczterwień.

Wyposażenie techniczne: Doprowadzenie prądu 230 V za pomocą rury osłonowej w podłodze lub suficie. Niskie napięcie zasilające 24 V. Równomierne i dokładne otwieranie w lewo lub w prawo (ustawiane w miejscu instalacji) bez drgań, kąt bezstopniowego otwarcia 0–180°. Złącze RS485, montowane seryjnie, połączenie LAN na zamówienie.

02.02 Technoport®

■ Dzięki systemowi Technoport® położysz odpowiedni akcent na wejściu oraz zadbasz o zabezpieczenie sklepu przed kradzieżami.

Pojedyncza instalacja Technoport® (chromowana na wysoki połysk)								
bez wyгородzenia za bramką			z modulem radarowym		Nr katalogowy			
Funkcje: <ul style="list-style-type: none"> - Impulsy otwarcia za pośrednictwem modułu radarowego. - Zamknięcie po upływie skonfigurowanego czasu otwarcia. - Funkcja jest identyczna we wszystkich instalacjach. <p>1) Rys.: Pojedyncza instalacja Technoport, otwierana w prawo, model podstawowy, sterowanie za pomocą czujnika radarowego</p>					otwierana w lewo 23.73 371.10 otwierana w prawo 23.73 370.10			
z wyгородzeniem za bramką tylna rura połączeniowa 1000 mm			z modulem radarowym		Nr katalogowy			
Funkcje: Patrz wyżej					otwierana w lewo 23.72 249.10 otwierana w prawo 23.72 245.10			
Pojedyncza instalacja Technoport® z dwoma bramkami, (chromowana na wysoki połysk)								
z wyгородzeniem środkowa/tylna rura połączeniowa 1500/1000 mm			z modulem radarowym + fotokomórka		Nr katalogowy			
Funkcje: <ul style="list-style-type: none"> - Instalacje Technoport są otwierane niezależnie od siebie. - Impuls otwarcia dla 1. bramki za pomocą modułu radarowego. - Impuls otwarcia dla 2. bramki za pomocą przerwanienia w fotokomórce w 1. bramce. - Zamknięcie po upływie skonfigurowanego czasu otwarcia, niezależnie od siebie. - Funkcja jest identyczna we wszystkich instalacjach z dwoma bramkami. <p>3) Rys.: eGate, instalacja pojedyncza, dwie bramki, otwierane w prawo, model podstawowy z wyгородzeniem pośrednim i wyjściowym, moduł radarowy i fotokomórka, ramię uchyłne Classic i przezroczysta tabliczka informacyjna ze strzałką i symbolem blokady.</p>					otwierana w lewo 23.72 264.10 otwierana w prawo 23.72 262.10			
Akcesoria								
Ramię uchyłne	Długość (mm)	Powierzchnia			Nr katalogowy			
	Ramię uchyłne (okrągłe)	850	Rura 27 x 2, chromowana na wysoki połysk		00.29 066.10			
	Ramię bramki z tabliczką informacyjną	850	Rura 27 x 2, chromowana na wysoki połysk, białe tworzywo sztuczne		23.50 102.10			
			Rura 27 x 2, chromowana na wysoki połysk, przezroczyste tworzywo sztuczne		23.50 103.10			
	Tabliczka informacyjna	Wymiary (mm):	Do ramienia bramki	400 x 237	Tworzywo sztuczne, przezroczyste	Przód:	Tył:	Nr katalogowy
				400 x 237	Tworzywo sztuczne, białe			23.53 553.07 23.46 079.07
		610 x 242	Tworzywo sztuczne, przezroczyste			00.54 389.07		
			Tworzywo sztuczne, białe			00.67 142.07		
Akcesoria elektryczne								
	Cyfrowy licznik – zestaw montażowy	Pomiary częstotliwości odwiedzin klientów za pomocą radarowego czujnika rozpoznawania kierunku. Wysoka dokładność pomiarów dzięki regulowanej czułości czujnika.				23.72 118.10		
	Panel sterowania z licznikiem	Pomiary częstotliwości odwiedzin klientów za pomocą radarowego czujnika rozpoznawania kierunku. Dane wyjściowe na cyfrowym wyświetlaczu				98.72 914.00		
	Alarm powrotu z zapowiedzią głosową MP3	Możliwość otwarcia w kierunku wejścia i wyjścia Możliwość stałego otwarcia bramki				na zamówienie		
	Alarm przeciwpaniczny, optyczny (światło migające, kopuła świetlna)	Podczas otwarcia ramienia uchylnego z odpowiednim naciskiem w kierunku wyjścia, np. w przypadku alarmu pożarowego, zostanie aktywowane światło migające sygnalizacji świetlnej.				00.92 318.95		
	Doprowadzenie zasilania z sufitu	Zasilanie* 230 V i podłączenie instalacji z sufitu. 1) Uchwyt sufitowy, 2) Rura doprowadzająca zasilanie, 3) Płyta osłonowa.				23.27 237.10		

* Uwaga: Instalacja doprowadzenia prądu musi zostać wykonana przez wykwalifikowanego specjalistę.

02.03 Ecoport

Standardowy system wejściowy do ochrony przed kradzieżami

- > *Stylowy i funkcjonalny*
- > *Wydajna technologia zapewnia spełnienie wszelkich wymogów bezpieczeństwa*
- > *Wersje pojedyncze i z dwoma ramionami oraz wygradzeniem za bramką*



POJEDYNCZA BRAMKA ECOPORT
otwieranie w lewo, z wygradzeniem za bramką i akcesoriami: tabliczką informacyjną, z tworzywa sztucznego, przezroczystego

Pat. pend.

Opcjonalne wyposażenie
Doprowadzenie zasilania z sufitu
Panel sterowania

Wykonanie: Statyw bramki Ecoport, ramię bramki, dodatkowe elementy wygradzenia. Stabilne stopy z osłonami z blachy.

Sterowanie: Impuls otwarcia przesyłany za pomocą modułu radarowego w zasięgu od 0,5 do 2,5 m lub fotokomórkę na podczerwień.

Wyposażenie techniczne:

Doprowadzenie prądu 230 V za pomocą rury osłonowej w podłodze lub suficie. Niskie napięcie zasilania 24 V. Kierunek otwierania w lewo lub w prawo. Ustawiany czas otwarcia od 1 do 16 sekund.

02.03 Ecoport

■ **Sprawdzona generacja bramek** wyposażonych we wszystkie ważne funkcje, które umożliwiają zabezpieczenie obszaru wejścia w sklepie.

Pojedyncza instalacja Ecoport (chromowana na wysoki połysk)					
bez wygrozdzenia za bramką		z modulem radarowym		Nr katalogowy	
Funkcje: - Impulsy otwarcia za pośrednictwem modułu radarowego. - Zamknięcie po upływie skonfigurowanego czasu otwarcia. - Funkcja jest identyczna we wszystkich instalacjach. 1) Rys.: Pojedyncza instalacja Ecoport, otwierana w lewo, model podstawowy, sterowanie czujnikiem radarowym, akcesoria: Tabliczka informacyjna		otwierana w lewo	23.28 598.10		
		otwierana w prawo	23.28 597.10		
z wygrozdzeniem za bramką tylna rura połączeniowa 1100 mm		z modulem radarowym + panel sterowania „Spezial”		Nr katalogowy	
Funkcje: Patrz wyżej 2) Rys.: Pojedyncza instalacja Technoport, otwierana w prawo, model podstawowy, z wygrozdzeniem za bramką, sterowanie za pomocą czujnika radarowego. Akcesoria: Tabliczka informacyjna		otwierana w lewo	23.29 178.10		
		otwierana w prawo	23.29 177.10		
Pojedyncza instalacja Ecoport, 2 bramki (chromowana na wysoki połysk)					
z wygrozdzeniem środkowa/tylna rura połączeniowa 1100 mm		z modulem radarowym + fotokomórka		Nr katalogowy	
Funkcje: - Instalacje Ecoport są otwierane niezależnie od siebie. - Impuls otwarcia dla 1. bramki za pomocą czujnika radarowego. - Impuls otwarcia dla 2. bramki za pomocą przerwania w fotokomórcie w 1. bramce. - Zamknięcie po upływie skonfigurowanego czasu otwarcia, niezależnie od siebie. - Funkcja jest identyczna we wszystkich instalacjach z dwoma bramkami. 3) Rys.: Pojedyncza instalacja Ecoport, 2 bramki, otwierana w prawo, model podstawowy z wygrozdzeniem, sterowanie czujnikiem radarowym i fotokomórką na podczerwień. Akcesoria: Tabliczka informacyjna		otwierana w lewo	23.38 856.10		
		otwierana w prawo	23.38 855.10		
Akcesoria					
Ramię uchylne		Długość pałaka (mm)	Powierzchnia	Nr katalogowy	
	Ramię bramki (prostokątny)	850	Rura 27 x 2, chromowana na wysoki połysk	00.20 373.10	
Tabliczka informacyjna		Wymiary (mm):	Przód	Tył	Nr katalogowy
	Do ramienia bramki	400 x 237	Tworzywo sztuczne, przezroczyste		23.53 553.07
			Tworzywo sztuczne, białe		23.46 079.07
Akcesoria elektryczne					Nr katalogowy
	Przełącznik nożny	Po naciśnięciu przełącznika nożnego otwiera się ramię uchylne.		98.72 775.00	
	Panel sterowania „Spezial”	Do zdalnego sterowania, sterowanie do wyboru automatyczne za pomocą fotokomórki na podczerwień lub radaru, a także ręcznie z pulpitu sterowania. Otwarcie pojedyncze lub stałe.		98.72 776.00	
	Licznik	Do zliczania klientów 8-cyfrowy wyświetlacz LCD, proste zerowanie za pomocą przycisku reset. Tylko do instalacji Ecoport z fotokomórką w odcinku wejściowym.		98.72 807.00	
	Doprowadzenie zasilania z sufitu	Zasilanie* 230 V i podłączenie instalacji z sufitu. 1) Uchwyt sufitowy, 2) Rura doprowadzania prądu, 3) Płyta osłonowa.		23.27 237.10	

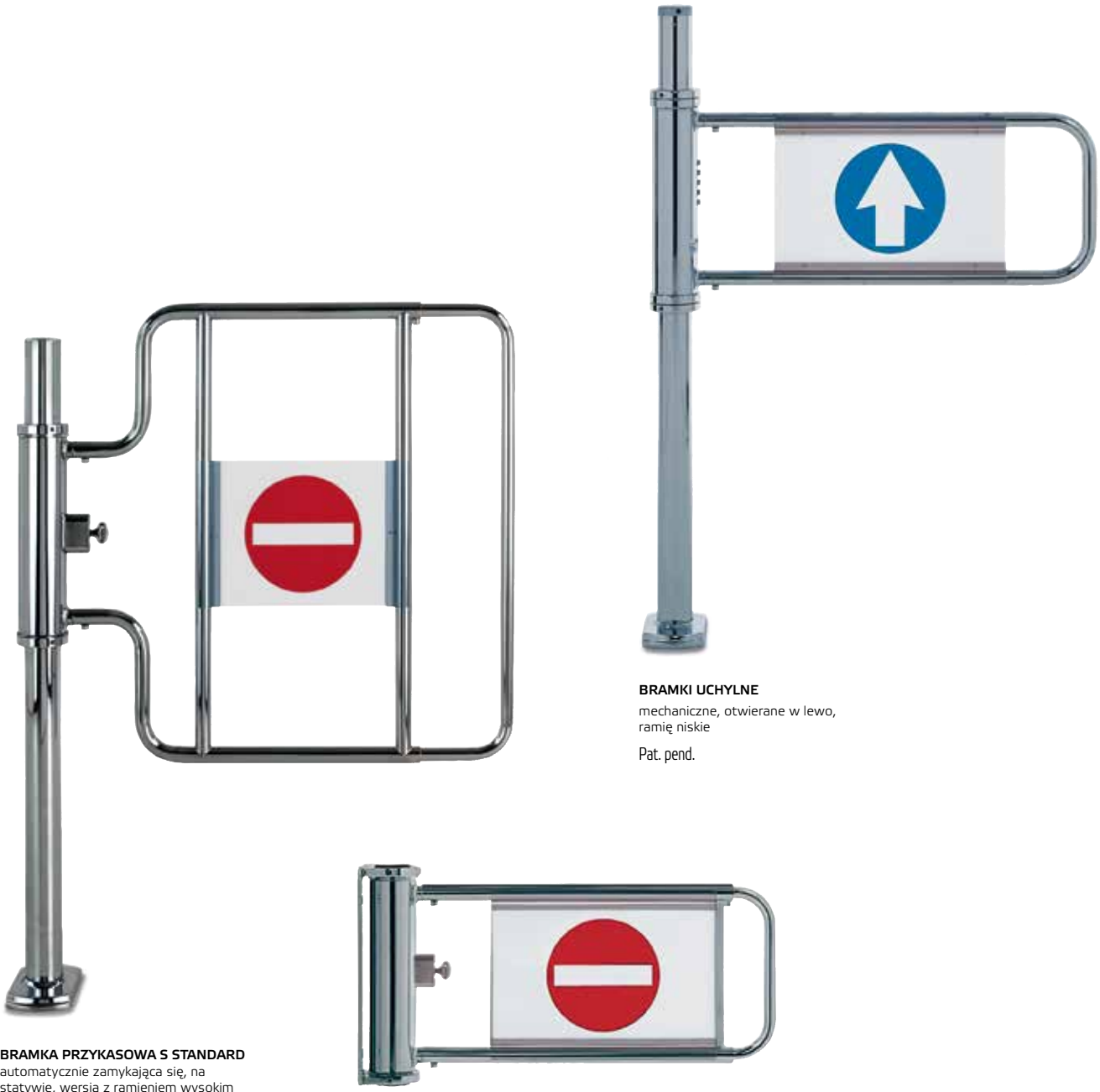
* Uwaga: Instalacja doprowadzenia prądu musi zostać wykonana przez wykwalifikowanego specjalistę.

02.04 Bramki przykasowe i mechaniczne

Przyjazny system wejścia i wyjścia

› *Dodatkowe zabezpieczenie przy wychodzeniu*

› *Proste rozwiązanie do zastosowania na wejściu i wyjściu: mechaniczne bramki uchylne*



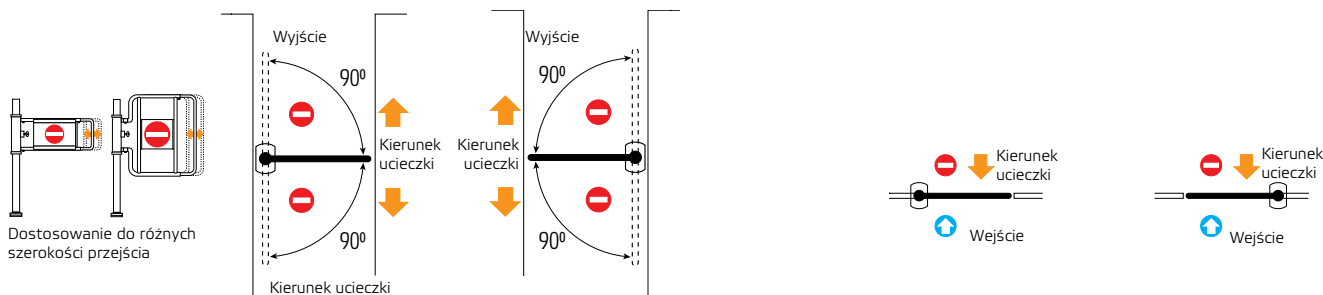
BRAMKA PRZYKASOWA S STANDARD
automatycznie zamykająca się, na
statywie, wersja z ramieniem wysokim

BRAMKI UCHYLNE
mechaniczne, otwierane w lewo,
ramię niskie
Pat. pend.

BRAMKA PRZYKASOWA STANDARD
automatycznie zamykająca się,
do montażu na boksie kasowym

02.04 Bramki przykasowe i mechaniczne

■ **Zabezpieczenie przed kradzieżą** – w szczególności przy wolnych kasach – dzięki samoblokującym bramkom przykasowym oraz dzięki sprawdzonym mechanicznym bramkom uchylnym.



Bramka przykasowa S – wykonanie: Statyw ze stali o śr. 60 mm z podstawą i osłoną z blachy lub kołnierzem do zamontowania na stole przykasowym. Ramię bramki z rury stalowej w wersji standardowej lub innej, regulowana długość ramienia w celu dopasowania do różnych szerokości przejścia. Automatyczna, zamek otwierany kluczem. Zabezpieczenie antypaniczne na wyposażeniu seryjnym. Tabliczka informacyjna z wytrzymałego tworzywa sztucznego, obustronna.
Powierzchnia: Chromowana na wysoki połysk.

Mechaniczne bramki uchylne – wykonanie: Statyw z rury stalowej o śr. 60 mm z podstawą o dużej powierzchni. Osłona podstawy z metalu do zamontowania w podłodze. Ramię bramki z rury stalowej. Sprężyna powrotna. Tabliczka informacyjna z odpornego wytrzymałego tworzywa sztucznego.
Powierzchnia: Chromowana na wysoki połysk.

Bramka przykasowa S, samozamykająca (chromowana na wysoki połysk – inne powierzchnie na zamówienie)					
	Wersja standardowa		Wersja wysoka		
Wersje	<ul style="list-style-type: none"> Ramię bramki regulacja 530-730 mm Tabliczka informacyjna* Znak zakazu z przodu i z tyłu: 		<ul style="list-style-type: none"> Ramię bramki regulacja 530-730 mm Tabliczka informacyjna* Znak zakazu z przodu i z tyłu 		
		Nr katalogowy	Nr katalogowy	Nr katalogowy	Nr katalogowy
na statywie, obustronne zabezpieczenie przeciwpaniczne		23.02 733.10-V001		23.02 735.10-V003	
montaż do boku, obustronny alarm przeciwpaniczny			23.02 745.10-V001		23.02 747.10-V001
Akcesoria Materiały mocujące w przypadku typowej konstrukcji podłogi					
śruba M10 x 60**		90.11 274.50		90.11 274.50	
kołek M10, PA (nylon)**		91.07 196.00		91.07 196.00	
Mechaniczne bramki uchylne (chromowane na wysoki połysk – inne powierzchnie na zamówienie)					
	otwierana w lewo		otwierana w prawo		
<ul style="list-style-type: none"> Podstawy metalowe, prostokątne Tabliczka informacyjna* Symbol strzałki z przodu symbol zakazu z tyłu 					
		Nr katalogowy		Nr katalogowy	
Ramiona uchylne		23.08 723.10-V001		23.08 723.10-V004	
- z rolką odbijającą		23.08 723.10-V002		23.08 723.10-V005	
- z rolką i profilem odbojowym		23.08 723.10-V003		23.08 723.10-V006	
Akcesoria Materiały mocujące w przypadku typowej konstrukcji podłogi					
śruba M10 x 60**		90.11 274.50		90.11 274.50	
kołek M10, PA (nylon)**		91.07 196.00		91.07 196.00	

* Tabliczka informacyjna ze szkła akrylowego na zamówienie

** Do każdej stopy są potrzebne 4 śruby i 4 kołki

02.05 System prowadzenia klienta Classic

Kierowanie ruchem klientów, zwiększenie obrotów i zmniejszenie kradzieży

- > *Dzielenie pomieszczeń, niezależnie od warunków przestrzennych*
- > *Blokowanie i otwieranie przejść w elastyczny sposób*
- > *Lepsza orientacja w sklepie*



STATYWY PROWADZENIA KLIENTA CLASSIC
Stopy i rury połączeniowe

02.05 System prowadzenia klienta Classic

■ **Klienci potrzebują pomocy w orientacji w sklepie** — im pomoc jest wyraźniejsza i bardziej przyjazna, tym lepiej. Ma to istotny wpływ na obroty i zmniejszanie kradzieży.

Kolorystyka

Wybrane kolory standardowe* muf połączeniowych i osłon z tworzywa sztucznego. Wersja chromowana na wysoki połysk jest wykonana z metalu.

* Kolory specjalne na zamówienie.



szary antracytowy	RAL 7016
szary jasny	RAL 7035
metalowa chromowana na wysoki połysk	0719

Statywy: Z rury stalowej o śr. 50 mm z podstawą o dużej powierzchni. Osłona podstawy z metalu 110 x 180 mm. Mufy połączeniowe ze stali lub z tworzywa sztucznego do rur o śr. 40 mm. Dostępne również osłony z kolorowego tworzywa sztucznego.

Rury połączeniowe: Rura stalowa o śr. 40 mm.
Powierzchnia: Chromowana na wysoki połysk. Wersje powlekane proszkowo tworzywem sztucznym i wersje ze stali nierdzewnej na zamówienie.

System prowadzenia klienta Classic (chromowane na wysoki połysk)					
Statywy	Z:	2 mufami połączeniowymi	4 mufami połączeniowymi 180°	4 mufami połączeniowymi 90°	6 mufami połączeniowymi, ułożenie T
Podstawy z metalu, prostokątne mufy połączeniowe z tworzywa sztucznego					
Nr katalogowy		23.10 652.10	23.10 653.10	23.10 655.10	23.10 657.10
Rury połączeniowe		Długości rur			Nr katalogowy
		Długość rury 500 mm			23.04 249.10
		Długość rury 1000 mm			23.04 017.10
		Długość rury 1500 mm			23.04 018.10
		Długość rury 2000 mm			23.04 019.10
		Długość rury 2500 mm			23.04 243.10
		Długość rury 3000 mm			23.04 020.10
Akcesoria					Nr katalogowy
Materiały mocujące w przypadku typowej konstrukcji podłogi					
śruba M10 x 60**					90.11 274.50
kołek M10, PA (nylon)**					91.07 196.00

** Na stopę są wymagane 4 śruby i 4 kołki.

02.06 System wygrodzeń Railix®

Funkcjonalne wygrodzenia przestrzeni

- › *Wygrodzenia z możliwością elastycznego dostosowania do pomieszczenia*
- › *Prosty montaż, łatwa pielęgnacja, ochrona przed uszkodzeniami*
- › *Skuteczne rozwiązanie dla zmniejszania kradzieży*



Pat. pend.
Design pend.

RAILIX®
System wygrodzeń

02.06 System wygradzeń Railix®

■ **Doskonali pod względem formy** z możliwością realizacji kreatywnych pomysłów. Różnorodne elementy wygradzeniowe umożliwiają wprowadzenie w życie różnych pomysłów wydzielenia powierzchni. Elementy są dostępne także w wersji drewnianej i z innych materiałów, jeśli dany obszar wymaga zasłonięcia.

Elastyczne możliwości dostosowania do różnych przestrzeni

Dzielenie powierzchni w ekonomiczny i różnorodny sposób

System jest wyjątkowo elastyczny ze względu na narożniki montowane w zakresie od 90° do 270°, dzięki czemu łatwo można osiągnąć zamierzony efekt.



Standardowe rozwiązanie 90°



Zmienne kąty



Jako pokój konsultacyjny, kącik zabaw dla dzieci itp.



Różne sposoby zakończenia ścian

Wersja statywu: Z rury stalowej o śr. 50 mm i z dużą podstawą oraz kątownikiem U, wysokość 2000 mm. Cokoły i narożniki, profile cokołowe, profile wtykowe i mocowania ścian z tworzywa sztucznego w kolorze szarym antracytowym RAL 7016.

Elementy wygradzeń:

- Krata o śr. drutu 5 mm, wymiar oczek 50 x 50 mm
- Szkło akrylowe, przezroczyste 9095, grubość płyty 6 mm

Powierzchnia: Chromowana na wysoki połysk.

Powlekanie proszkowo tworzywem sztucznym i ze stali nierdzewnej na zamówienie.

Railix® (chromowane na wysoki połysk)						
Statyw początkowy/ końcowy	Statyw przelotowy 180°	Statyw narożny 90°	Statyw T, 2 x 90°	Statyw podwójny*	Statyw potrójny	Element wygradzenia kratka druciana/szkło akrylowe
Nr katalogowy 23.46 341.10-7016	Nr katalogowy 23.46 567.10-7016	Nr katalogowy 23.46 906.10-7016	Nr katalogowy 23.51 313.10-7016	Nr katalogowy 23.47 471.10-7016	Nr katalogowy 23.53 686.10-7016	Nr katalogowy 23.48 375.95-7016
Element cokołu początkowego/końcowego	Element cokołu przelotowego	Element cokołu narożnego 90°	Element cokołu T 2 x 90°	Element cokołu podwójnego	Element cokołu potrójnego	Profil cokołowy
Nr katalogowy 23.47 810.07-7016	Nr katalogowy 23.51 765.07-7016	Nr katalogowy 23.48 940.07-7016	Nr katalogowy 23.51 200.07-7016	Nr katalogowy 23.47 697.07-7016	Nr katalogowy 23.53 912.07-7016	Nr katalogowy 23.48 262.95-7016
Akcesoria						
Profil narożny U do mocowania ścian, długość 1920 mm						23.54 364.95-7016
Profil wtykowy H do połączenia elementów wygradzenia, długość 930 mm						23.14 814.07-7016

Elementy wygradzeń wykonane w całości z drutu lub ze szkła akrylowego na zamówienie.

* Regulowany kąt

02.07 Systemy odbojnic

Dostosowane do wózków sklepowych, funkcjonalne i atrakcyjne wizualnie

> *Efektywna ochrona chłodziarek, regałów sklepowych, stołów kasowych, grzejników itp.*

> *System dopasowany do wystroju sklepu*



ODBOJNICA
Odbojnica

Wykonanie: Rura stalowa o śr. 40 mm. Połączenie do podłogi za pomocą stalowych muf.

Powierzchnia: Chromowana na wysoki połysk.



ODBOJNICA ZE STALI NIERDZEWNEJ NX
Odbojnica

Wykonanie: Rura ze stali nierdzewnej o śr. 40 i grubości 2 mm z przyspawanymi stopami. Łącznik narożny Vario z aluminium lub gięte łączniki rur na wtyk z osłonami z tworzywa sztucznego, czarne.

Powierzchnia: Szlifowana stal nierdzewna.



ODBOJNICA TECHNOLINE
Odbojnica

Wykonanie: Płasko-owalny kształtownik aluminiowy z osadzonym profilem wykonanym z odpornego tworzywa sztucznego, w sześciu kolorach standardowych.

Stopy z regulacją wysokości: Z rury stalowej z dużą podstawą i osłoną podstawy z tworzywa sztucznego.

Powierzchnia: Stopy chromowane na wysoki połysk. Osłony stóp i łączniki narożne Vario w kolorze szarym antracytowym RAL 7016.



ProTec 3®
Odbojnica





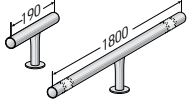





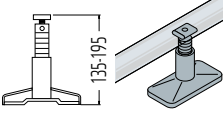
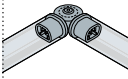
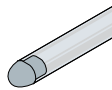
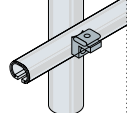
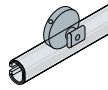






Design. pend.

Wykonanie: Odbojnica z profilowanej blachy. Łączniki, narożniki i pokrywy zamykające z elastomeru, czarne. Stopy z blachy do zamocowania na podłodze.

Powierzchnia: Kształtownik odbojnicy ocynkowany galwanicznie, stopy ocynkowane galwanicznie i polakierowane bezbarwnym lakierem.

02.07 Systemy odbojnic

■ Systemy odbojnic firmy Wanzl oferują skuteczną ochronę chłodzi i regałów sklepowych. Zatrzymują wózki sklepowe i transportowe nie dopuszczając do uszkodzeń.


Odbojnica* (chromowana na wysoki połysk)																				
Odbojnica narożna Ze śrubami i kołkami		Odbojnica Długość 500 mm Ze śrubami i kołkami		Długość 1000 mm Ze śrubami i kołkami		Długość 1500 mm Ze śrubami i kołkami		Łącznik do odbojnicy Długość 150 mm, śr. 35,5 mm do szyny odbojkowej												
																				
Nr katalogowy 23.80 392.10		Nr katalogowy 23.80 393.10		Nr katalogowy 23.80 394.10		Nr katalogowy 23.80 395.10		Nr katalogowy 00.85 076.09												
Odbojnica ze stali nierdzewnej NX (chromowana na wysoki połysk)																				
Rura połączeniowa, stopa asymetryczna 1 m, 1 stopka Długość 995 mm 2 m, 2 stopki Długość 1995 mm 3 m, 3 stopki Długość 2995 mm			Łącznik T, stopa po środku Krótki, 1 stopka Długość 190 mm Długi, 1 stopka Długość 1800 mm		Kolanko narożne 90°		Regulowany łącznik narożny 90°-270°		Kolanko końcowe 200	Łącznik wtykowy 5 mit Rohrkeim	Osłona końcowa									
																				
Nr katalogowy 23.64 189.09			Nr katalogowy 23.64 076.09		Nr katalogowy 23.63 963.09		Nr katalogowy 23.64 415.09		Nr katalogowy 23.64 302.09		Nr katalogowy 23.63 511.09		Nr katalogowy 23.89 162.73		Nr katalogowy 23.77 975.09		Nr katalogowy 23.21 244.07		Nr katalogowy 01.55 962.07	
Odbojnica TechnoLine																				
Odbojnica owalna „Oval” ** Kształtownik aluminiowy z profilem z tworzywa sztucznego w 6 kolorach:			Stopa, z regulowaną wysokością Wysokość 135-195 mm Osłona podstawy w kolorze szarym antracytowym			Łącznik narożny Vario 90°-270° Tworzywo sztuczne w kolorze szarym antracytowym		Osłona końcowa Chromowana na wysoki połysk		Łącznik Chromowany i ocynkowany na wysoki połysk		Mocowanie kątowe Do stopy Aluminium Do ściany – na zamówienie		Płytki mocująca ścienna Chromowana na wysoki połysk						
																				
Szary jasny RAL 7035 Szary antracytowy RAL 7016			Nr katalogowy 23.69 161.44			Nr katalogowy 23.86 622.95-7016		Nr katalogowy 23.69 166.07-7016		Nr katalogowy 23.69 162.10		Nr katalogowy 23.89 388.50		Nr katalogowy 23.74 992.44		Nr katalogowy 23.74 994.10				
Odbojnica ProTec 3® (ocynkowana galwanicznie)																				
Odbojnica profil - m - cena maks. długość 3 m		Osłona końcowa lewa		prawa		Łącznik 180°		Narożnik zewnętrzny 90°		Narożnik wewnętrzny 90°		Stopa do zamocowania w podłodze Stopa								
																				
Nr katalogowy 23.60 100.50		Nr katalogowy 23.60 106.07-9005		Nr katalogowy 23.60 107.07-9005		Nr katalogowy 23.60 105.07-9005		Nr katalogowy 23.60 103.07-9005		Nr katalogowy 23.60 104.07-9005		Nr katalogowy 23.60 108.51		Nr katalogowy 90.11 274.50		Nr katalogowy 91.07 196.00				

* Wykonanie z tulejami podłogowymi lub ze stali nierdzewnej na zamówienie.

** Należy podać wybrany kolor i długość. Maks. długość na odbojnicę 6 m. Rozliczenie na metry.

03 Przegląd produktów

03.01 – 03.05 Regały i stoły ekspozycyjne



01 WIRETECH 100



02 BAKEOFF 2.0/2.1/3.0



03 YOUR TABLE




04 TABLE 8



DESIGN 99

05 STOŁY EKSPOZYCYJNE
PiPS

03.06 Kosze promocyjne



06 KOSZE EKSPOZYCYJNE

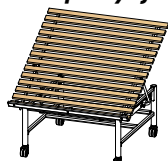


KOSZE SPRZEDAŻOWE GVK

03.07 – 03.09 Ekspozycja warzyw i owoców



07 VITABLE

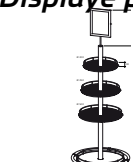


08 STOŁY REGULOWANE



09 STOJAK NA KWIATY VARIO

03.10 – 03.12 Displaye prezentacyjne

10 STOJAKI NA KOSZE
WIKLINOWE

11 DISPLAY OKRĄGŁY



12 DISPLAY NA KWIATY

03.13 Systemy sprzedaży paletowej



13 NADSTAWKI NA PALETY


03 Ekspozycja towarów



03.01 System regałów drucianych wire tech 100

System regałów z półkami drucianymi

- › *Profesjonalna ekspozycja produktów*
- › *Optymalne wykorzystanie przestrzeni*
- › *Więcej impulsów zakupowych*



03.01 System regałów drucianych wire tech 100

■ **Lekkie, ażurowe, bardzo wytrzymałe** regały o doskonałej statyce, które dają możliwość efektywnej i efektownej aranżacji przestrzeni.

Atrakcyjna ekspozycja towarów

Spokojny, minimalistyczny design zwraca całą uwagę klientów na produkty zamiast rozpraszać ją na meble, a antracytowy kolor dodaje ekskluzywności. Ażurowe półki i plecy regału skutecznie ukrywają luki towarowe, dzięki czemu regał zawsze sprawia wrażenie wypełnionego asortymentem.



Efektywność ekonomiczna

System ten oferuje wysoką jakość w konkurencyjnej cenie. Dodatkowe zalety to szybki montaż czy zmiana konfiguracji półek bez konieczności użycia narzędzi. Pełne wykorzystanie przestrzeni, dzięki półkom zawieszonym (w technologii click) co 25 mm oraz centralnie umieszczonej ścianie tylnej.



Czystość i bezpieczeństwo

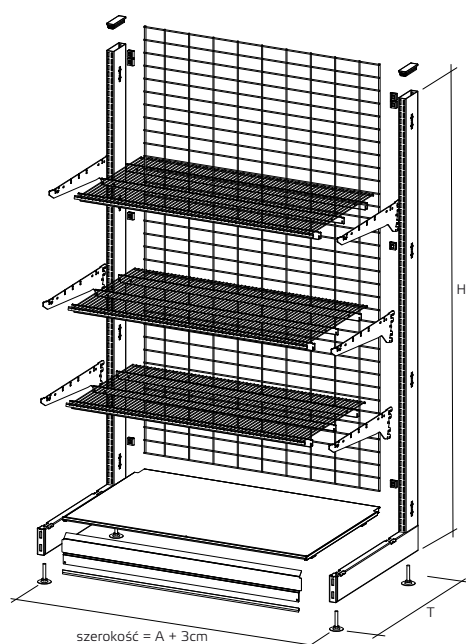
Druciane półki łatwo utrzymać w czystości, są bardziej odporne na zarysowania niż powierzchnie półek blaszanych. Przy poziomowaniu stopek regału maskownica cokołu opuszcza się całkowicie na podłogę, dzięki czemu eliminowana jest szczelina, w której gromadzi brud.



03.01 System regałów drucianych wire tech 100

Regały przyścienne

■ **Moduły przyścienne wire tech 100** są dostępne standardowo w czterech wysokościach; 1600, 1800, 2000 i 2200 mm oraz dwóch głębokościach: 500 i 600 mm. Szerokości modułów do wyboru 1000 lub 1250 mm. Kolorem standardowym jest antracytowy RAL 7097. Bogate możliwości wykończenia regałów plecami drucianymi, z drewna lub plexi. Inne konfiguracje dostępne na zapytanie.

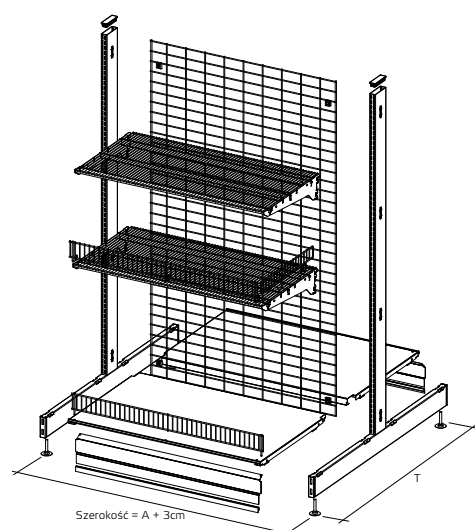



Regały przyścienne wire tech 100			
Wysokość	Głębokość	Długość	Kolor RAL
1600	500	1000	Standardowy antracyt 7097 (inne kolory na zapytanie)
		1250	
	600	1000	
		1250	
1800	500	1000	
		1250	
	600	1000	
		1250	
2000	500	1000	
		1250	
	600	1000	
		1250	
2200	500	1000	
		1250	
	600	1000	
		1250	

03.01 System regałów drucianych wire tech 100

Regały dwustronne

■ **Standardowe gondole wire tech 100** dostępne są w trzech wysokościach: 1400, 1600 i 1800 mm oraz dwóch głębokościach 1000 lub 1200 mm. Szerokości modułów do wyboru 1000 lub 1250 mm. Kolorem standardowym jest antracytowy RAL 7097. Bogata paleta możliwości wyposażenia. Inne konfiguracje dostępne na zapytanie.



Regały wolnostojące wire tech 100			
Wysokość	Głębokość	Długość	Kolor RAL
1400	1000	1000	Standardowy antracyt 7097 (Inne kolory na zapytanie)
		1250	
	1200	1000	
		1250	
1600	1000	1000	
		1250	
	1200	1000	
		1250	
1800	1000	1000	
		1250	
	1200	1000	
		1250	

03.02 BakeOff 2.0/2.1

Efektywna sprzedaż pieczywa

- › *Optymalne wykorzystanie powierzchni oraz silne działanie efektu obfitości*
- › *Ergonomiczne rozwiązanie zarówno dla klientów, jak i dla pracowników sklepu*
- › *Modułowość i elastyczność w zakresie komponowania i ekspozycji asortymentu*



Proste i bezpieczne w obsłudze

Popychacz, szczytce i jednorazowe rękawiczki umożliwiają bezpieczne korzystanie z BakeOff 2.0/2.1 bez obawy, że wkładana właśnie do torebki bułka była wcześniej dotykana palcami innych konsumentów.



Czysto i higienicznie

Różne stopnie bezpieczeństwa higienicznego osiągamy poprzez zastosowanie odpowiednich osłon i barier ograniczających możliwość zwrócenia towaru.



03.02 BakeOff 2.0/2.1

■ **Zastosowanie szkła giętego w BakeOff 2.0/2.1** zapewnia mu maksymalną przejrzystość i gwarantuje doskonałą widoczność eksponowanych produktów, które tworzą silnie oddziaływającą na konsumentów zwartą masę towarową. Pieczywo umieszczone w BakeOff 2.0/2.1 skutecznie skupia uwagę klientów i wywołuje mocne impulsy zakupowe.



Szybki dostęp do produktów

BakeOff 2.0 i nowa generacja 3.0


Łatwy sposób na załadunek pieczywa

Załadunek pieczywa jest całkowicie dostosowany do warunków danego pomieszczenia i może odbywać się z przodu lub z tyłu.



Wygodne sprzątanie

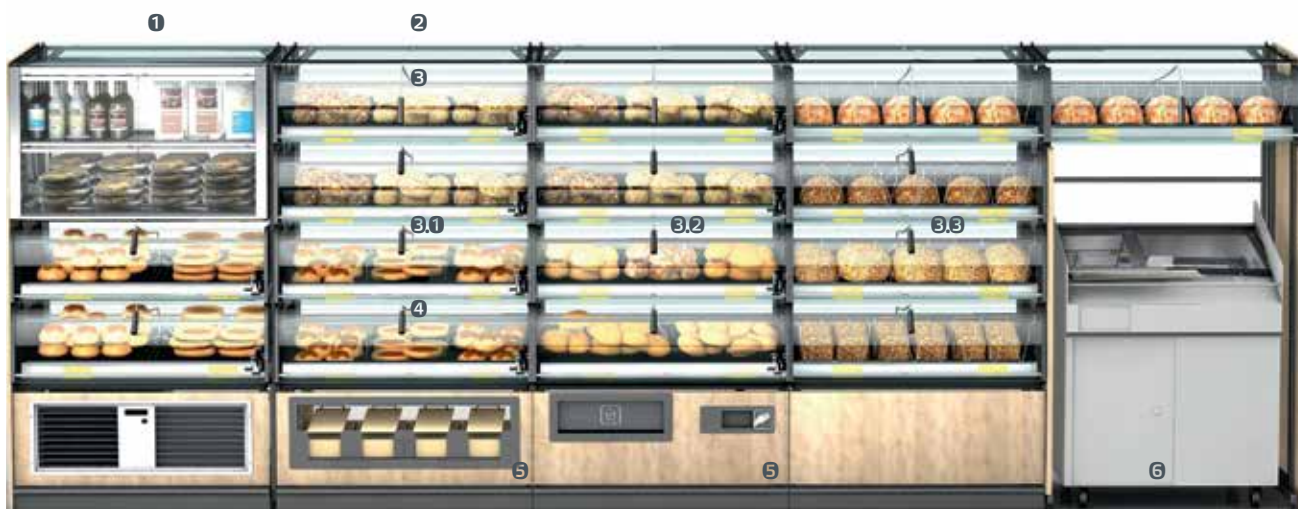
Podczas codziennego czyszczenia można skorzystać z łatwo dostępnego odkurzacza umieszczonego w module serwisowym. Czystość pod modułami jest zapewniona dzięki centralnie położonej tacy na okruchy.



03.02 BakeOff 2.0/2.1

Rozwiązania przemysłane w każdym szczególe

■ **Optymalny i kompletny system. BakeOff 2.0/2.1** spełnia wszystkie najważniejsze wymagania stawiane rozwiązaniom do sprzedaży pieczywa. Został opracowany w ścisłej współpracy z partnerami handlowymi Wanzl.



1 REGAŁ NA PIECZYWO Z SEKCJĄ CHŁODNICZĄ

Dwa górne poziomy z chłodzeniem stałym, regulacja w zakresie temperatur +6 do +12 stopni Celsjusza. Element chłodzący wykonany ze stali nierdzewnej. Dwa dolne poziomy z półkami na pieczywo, bez chłodzenia. Zintegrowany agregat chłodniczy na poziomie serwisowym. Energooszczędne oświetlenie LED. Maskownica cokołu z profilem odbojowym.

2 MODUŁ PODSTAWOWY

Cztery poziomy półek na pieczywo. Brak ściany tylnej – możliwość towarowania od tyłu i od przodu. Opcjonalnie: plecy w dekorze drewna. Przeszklony dach z ESG.

3 PÓŁKA NA PIECZYWO

Wykonanie ze szkła bezpiecznego ESG. Taca ryflowana z tworzywa ABS, separatory szklane do tacy. Szklane elementy ochronne i zabezpieczające. Zintegrowana listwa cenowa, w komplecie popychacz. Brak elementów ruchomych. Energooszczędne oświetlenie LED. Opcjonalnie: szczytce z mocowaniem.

Warianty półek w zależności od poziomu bezpieczeństwa higienicznego:

- 3.1 Półka na ciastka: blokady szklane z otworami
- 3.2 Półka na bułki i precle: blokady szklane
- 3.3 Półka na chleb: blokady druciane

4 TACA NA OKRUCHY

Umieszczona centralnie pod modulem wysuwana taca na okruchy

5 POZIOM SERWISOWY

Wypożyczenie ustalone indywidualnie. Warianty :

- szuflada higieniczna z wkładem na rękawiczki i pojemnikiem na odpady
- szuflada magazynowa
- wkład na torebki
- wysłona frontowa w dekorze drewna

W każdym wariantcie maskownica cokołu z profilem odbojowym.

6 MODUŁ NA KRAJALNICĘ

Półka na pieczywo na najwyższym poziomie. Przeszklony dach z ESG. Opcjonalnie: plecy i boki w dekorze drewna.

Bezpieczeństwo

Odporne na uderzenia i obicia szkło hartowane (ESG) zastosowane w BakeOff 2.0 zapewnia wysoki poziom bezpieczeństwa eksploatacji.



Komfort

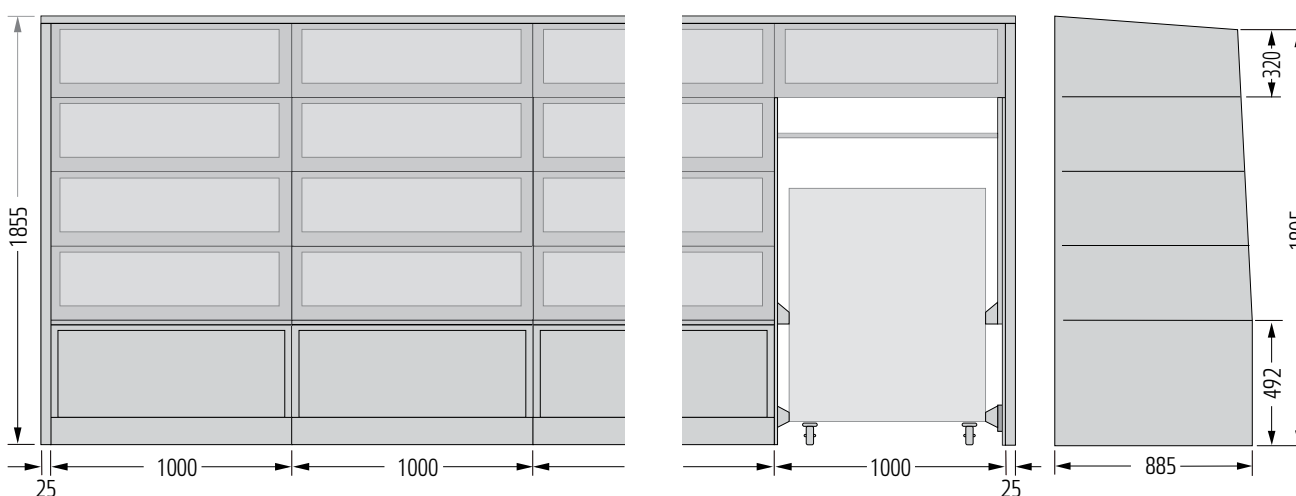
Brak ruchomych elementów zapewnia wysoki komfort użytkowania oraz minimalny zakres prac konserwacyjnych.



03.02 BakeOff 2.0/2.1

Rozwiązanie pasujące do każdego sklepu

■ Dzięki swej modułowej konstrukcji BakeOff 2.0/2.1 daje się łatwo wkomponować w układ funkcjonalny niemal każdego sklepu. Liczne warianty i opcje kolorystyczne powodują, że design rozwiązania świetnie dopasowuje się do indywidualnych potrzeb i wymogów architektonicznych.



Korpus - dekory drewna			Kolorystyka modułów	
H1146	H3734	H1555	8017	7021
Dąb bardolino szary	Orzech dijon naturalny	Wenge	Czekoladowobrązowy RAL 8017	Czarnoszary RAL 7021

Wygląd prawdziwego drewna

Wzorowane na naturze
dekory drewna nadają rozwiązaniu ciepłego charakteru i są świadectwem jego wysokiej jakości.



Piękne kolory

Specjalna, dedykowana dla działu z pieczywem kolorystyka modułów BakeOff 2.0 zapewnia im atrakcyjny wygląd i stanowi optymalną oprawę dla sprzedawanych produktów.



Niemiecka Komisja Normalizacyjna DIN

Aby stale zachowywać zgodność z najnowszymi normami w zakresie **higieny produktów żywnościowych**, współpracujemy z Niemiecką Komisją Normalizacyjną DIN, w sekcji „Stanowiska piekarskie w handlu detalicznym”.



Sprawdzone bezpieczeństwo

Elementy elektryczne, bezpieczeństwo oraz aspekty higieniczne zostały sprawdzone i atestowane przez TÜV SÜD.



03.03 Stoły ekspozycyjne YourTable T.01

Multitalent inscenizacji

- › *Swoboda w budowaniu ekspozycji towaru*
- › *Indywidualna kolorystyka i wykończenie*
- › *Więcej impulsów zakupowych*



03.03 Stoły ekspozycyjne YourTable T.01

■ **YourTable T.01 jest wszechstronny.** Bogactwo elementów wyposażeniowych otwiera ogromne możliwości inscenizacji towaru. Dobierając odpowiedni kolor oraz wykończenie dopasowujemy ekspozytor dokładnie do Państwa potrzeb.



Your Table T.01	
Konstrukcja metalowa (mm) 1265 x 865 x 775	•
Lakierowanie Wanzi quality	•
Wariantowa konfiguracja z możliwością rozbudowy	•
Bogaty wybór akcesoriów	•

03.03 Stoły ekspozycyjne YourTable T.02

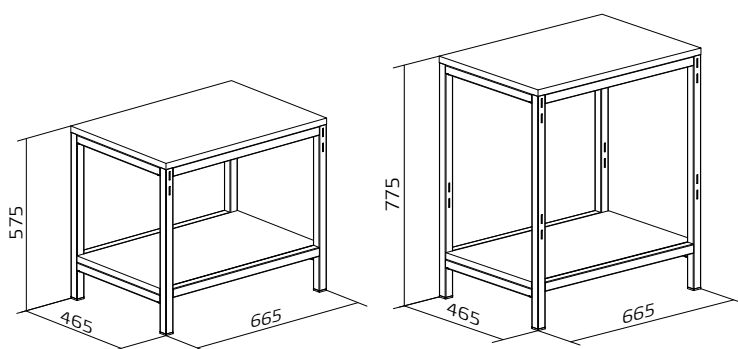

Mistrz kombinacji

- > Bogate możliwości wyposażenia w dodatkowe powierzchnie jak półki, haki, tabliczki reklamowe czy uchwyty na wiaderka.
- > Wykończenie powierzchni oraz dekory do wyboru



03.03 Stoły ekspozycyjne YourTable T.02

■ **System prezentacji towaru YourTable T.02 jest mistrzem kombinacji.** Występuje w dwóch wysokościach, które w połączeniu z pozostałymi elementami systemu pięknie eksponuje produkty.



Your Table T.02



Konstrukcja metalowa (mm) 665 x 465 x 575 lub 775

Lakierowanie Wanzi quality

Wariantowa konfiguracja

Bogaty wybór akcesoriów

•
•
•
•

03.02 Stoły ekspozycyjne YourTable T.03

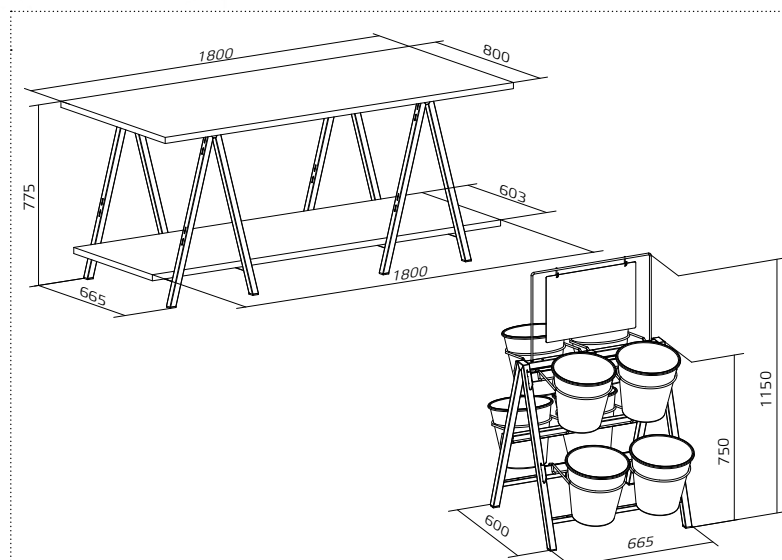

Atrakcyjna scena sprzedaży

- › Duża powierzchnia ekspozycyjna
- › Stół lub stojak na kwiaty w jednym



03.02 Stoły ekspozycyjne YourTable T.03

■ **YourTable T.02** oferuje atrakcyjną powierzchnię ekspozycyjną na dwóch poziomach obszernego stołu lub ekspozytor na kwiaty przy wykorzystaniu podstawy stołu.



Your Table T.03



Konstrukcja metalowa (mm) 665 x 600 x 750 lub 1800 x 665 x 775

Lakierowanie Wanzl quality

Wariantowa konfiguracja

Bogaty wybór akcesoriów



03.04 Stoły ekspozycyjne Table 8 i Design 99

Stoły ekspozycyjne powlekane proszkowo tworzywem sztucznym

- > *Stale lub mobilne na kółkach z hamulcami*
- > *Starannie wykonane z wysokiej jakości materiałów*
- > *Uniwersalne zastosowanie w wielu branżach i do wielu produktów*



TABLE 8
Mobilny



TABLE 8 K
Stoły
z kratkami działowymi

03.05 Stoły ekspozycyjne typu P i PS

Stoły ekspozycyjne chromowane na wysoki połysk

> Stałe lub mobilne

> Wysokiej jakości stoły do różnego rodzaju asortymentu

> Dno stołu do zawieszania na dowolnej wysokości do ekspozycji różnorodnych towarów



P 12/8 DUO
Stoły



PS 12/8
Mobilny

Pat. pend.

03.05 Stoły ekspozycyjne typu P i PS

■ **Stoły ekspozycyjne** dzięki regulowanym kratom dolnym są bardzo uniwersalne. Dodatkowo ich konstrukcja umożliwia szybki i łatwy montaż. Po złożeniu zajmują niewiele miejsca.



STÓŁ EKSPOZYCYJNY PS
ułożone na wózku paletowym

P i P Duo

Wersja mobilna

Wygodne zestawianie stołów w rzędy.



PS i PS Duo

Stabilne układanie

Blokady w mechanizmie składania zapobiegają ześlizgiwaniu się stołów podczas transportu na wózku widłowym.



Wykonanie: Rama stołu z kwadratowej rury stalowej. Ściany boczne z kraty. Dno stołu z kraty wzmocnionej płaskownikami do zawieszania na różnych poziomach. Stoły ekspozycyjne P 12/8 Duo z 1 kratą działową i 2 zawieszanymi kratami dolnymi na regulowanej wysokości.

Wersja mobilna: 4 kółka skrętne z hamulcami.

Powierzchnia: Chromowana na wysoki połysk.

Wykonanie: Rama stołu z kwadratowej rury stalowej, krata ścianki bocznej z mechanizmem ryglującym. Mechanizm składania zapewniający oszczędność miejsca po złożeniu stołów. Zmienna wysokość podwieszanych krat dolnych, wzmocnionych płaskownikami. Stoły ekspozycyjne PS 12/8 Duo z 1 kratą działową i 2 podwieszanymi kratami dolnymi na regulowanej wysokości.

Wersja ruchoma: 4 kółka skrętne z hamulcami.

Powierzchnia: Chromowana na wysoki połysk.

Stół ekspozycyjny	P 12/8	P 12/8 Duo
	Nr katalogowy:	Nr katalogowy:
Stały	10.41 815.10	10.05 650.10
Mobilny	10.02 599.10	10.50 963.10
Kółka Ø (mm)	75	75
Waga (kg) stały/mobilny	27/28	28/29
Nośność (kg) stały/mobilny	150	150
Akcesoria	Nr katalogowy	Nr katalogowy
Kraty działowe		
Długość 800 x 180 mm	27.52 796.10	27.52 796.10
Długość 800 x 380 mm	27.01 470.10	Seryjnie
Długość 1200 x 180 mm	27.00 005.10	-

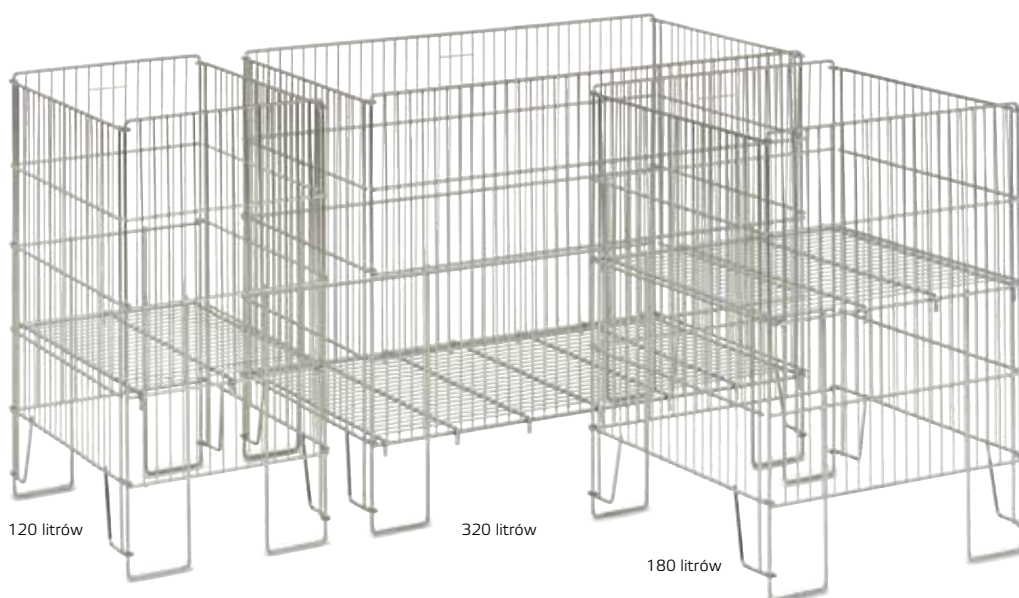
Stół ekspozycyjny	PS 12/8	PS 12/8 Duo
	Nr katalogowy:	Nr katalogowy:
Stały	10.47 460.10	10.50 737.10
Mobilny	10.55 707.10	10.55 713.10
Kółka Ø (mm)	75	75
Waga (kg) stały/mobilny	31/32	32/34
Nośność (kg) stały/mobilny	150	150
Akcesoria	Nr katalogowy	Nr katalogowy
Kraty działowe		
Długość 800 x 180 mm	27.52 796.10	27.52 796.10
Długość 800 x 380 mm	27.01 470.10	27.01 470.10
Długość 800 x 590 mm	27.03 616.10	Seryjnie
Długość 1200 x 180 mm	27.00 005.10	-

Kraty dolne, nadstawki stołu, stojaki na broszury DIN A 4 i inne wielkości stołów na zamówienie.

03.06 Kosze promocyjne

Atrakcyjne wizualnie kosze druciane na różne towary

- › Różne pojemności kosza dzięki kracie dolnej o regulowanej wysokości
- › Szybko składane lub nakładane jeden na drugi, dzięki czemu zapewniają oszczędność miejsca podczas przechowywania
- › Najwyższa jakość wykonania



KOSZE EKSPozyCYJNE

Stale



KOSZE SPRZEDAŻOWE GVK

Wersje stałe i mobilne

03.06 Kosze promocyjne

■ **Prostokątne, kwadratowe, okrągłe, ścięte z jednej strony,**
– kosze doskonale sprawdzają się przy sprzedaży artykułów promocyjnych. Ich kompaktowa konstrukcja umożliwi szybki montaż.

Łatwe w montażu



Uchwyt na plakaty do koszy promocyjnych

2 wielkości do wyboru – zarówno kosze ekspozycyjne, jak i kosze sprzedażowe GVK.

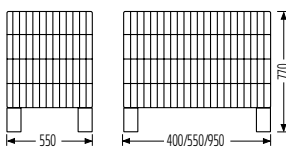
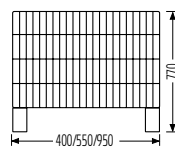





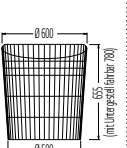
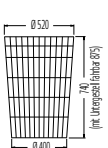
Wykonanie: Lekkie kosze sprzedażowe z drutu, krata dolna z możliwością regulowania na 4 wysokościach. Składane w celu magazynowania i transportu.

Powierzchnia: Chromowana na wysoki połysk. Wersja ocynkowana na wysoki połysk do zamówienia pod numerem z końcówką 50.

Wykonanie: Kosze i półki z drutu. Półki można podwieszać na hakach na regulowanych wysokościach.

Powierzchnia: Chromowana na wysoki połysk.

Kosze ekspozycyjne	
	
	
	Nr katalogowy
120 litrów	12.03 678.10
180 litrów	12.03 679.10
320 litrów	12.03 680.10
Śr. kółek (mm)	50
Waga (kg) 120/180/320 litrów	7/8/12
Nośność (kg) 120/180/320 litrów	15/20/40
Akcesoria	Nr katalogowy
Uchwyt na plakaty, DIN A 4	☑
Uchwyt na plakaty, DIN A 4	☑
Zestaw kółek	60.31 602.00

Kosze sprzedażowe GVK	GVK 1	GVK 2	GVK 3
			
	Nr katalogowy	Nr katalogowy	Nr katalogowy
Kosze sprzedażowe z półką	12.03 662.10	12.03 665.10	12.03 668.10
Ciężar	5,2	4,6	5,1
Nośność (kg)	20	20	20
Akcesoria			
Wersja stała	26.03 664.50	26.03 667.50	26.03 670.50
Wer. mobilna, 4 kółka, o śr. 50 mm	26.03 663.50	26.03 666.50	26.03 669.50
Uchwyt na plakaty, DIN A 4	☑	☑	☑
Uchwyt na plakaty, DIN A 3	☑	☑	☑

☑ Uchwyt na broszury DIN A 4 i DIN A 3 na zamówienie.

03.07 Vitable

System do ekspozycji owoców i warzyw

- › *Uniwersalne rozwiązanie systemowe*
- › *Przemysłana i żywotna konstrukcja wytwarzana fabrycznie*
- › *Czystość i bezpieczeństwo higieniczne*



03.07 Vitable

■ **Higieniczny – Elastyczny – Efektywny.** Vitable łączy w sobie elastyczność projektowania atrakcyjnej dla klienta ekspozycji świeżych produktów z łatwością eksploatacji i utrzymania systemu w czystości. Same zalety!

Priorytet czystości

Prosta w obsłudze kłapa rewizyjna i pełen dostęp do przestrzeni pod regałem oraz układane na zakładkę pojemniki na owoce i warzywa sprawiają, że utrzymanie systemu w pełnej czystości jest bardzo wygodne.



Elastyczność

Dzięki wymiennym, magnetycznym grafikom zmiany aranżacji działu o-w w zależności od pory roku czy promocji produktowej nie są żadnym problemem. Oprócz tego Vitable umożliwia zastosowanie różnych powierzchni ekspozycyjnych w zależności od przyjętego charakteru sklepu, wymogów praktycznych lub dostępnego budżetu...



Impulsy zakupowe

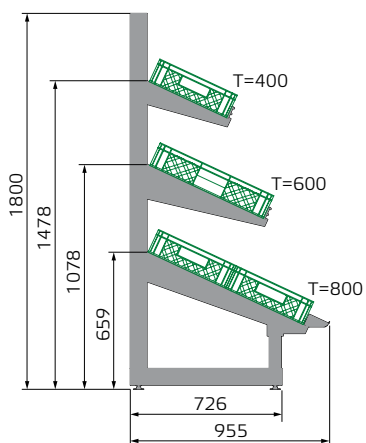
Wywołując silne impulsy zakupowe poprzez ekspozycję na dodatkowych półkach produktów z różnych działów i kategorii, Vitable zapewnia placówce dodatkowe obroty i zyski. Półki cross-selling (górną i dolną) to idealne miejsce na oliwę lub ocet winny, sos holenderski do szparagów, bitą śmietanę do truskawek, zioła i przyprawy...



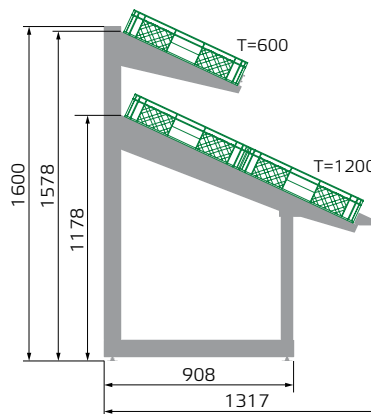
03.07 Vitable

■ **Bogata paleta możliwości.** Wiele dostępnych konfiguracji.

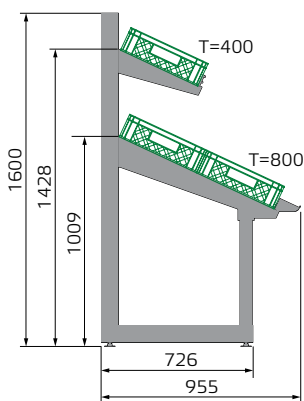
H 1800 / T 800 + T600 + T400



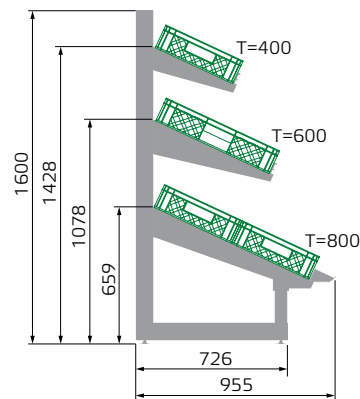
H 1600 / T 1200 + T600



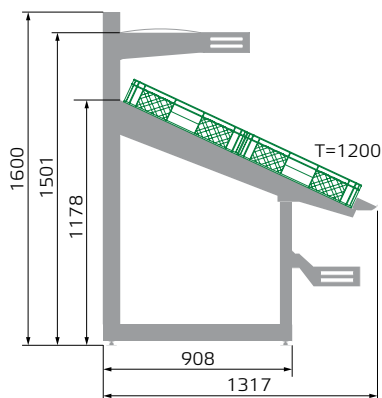
H 1600 / T 800 + T400



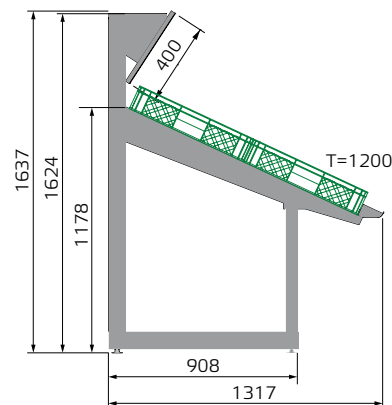
H 1600 / T 800 + T600 + T400



H 1600 / T 1200 + Cross-Selling



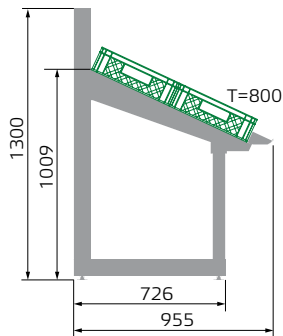
H 1600 / T 1200 + lustro



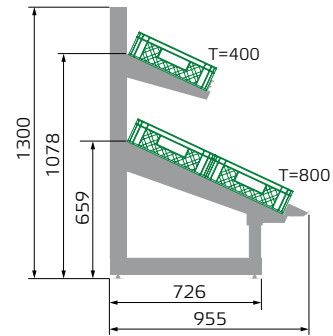
03.07 Vitable

■ **Bogata paleta możliwości.** Wiele dostępnych konfiguracji.

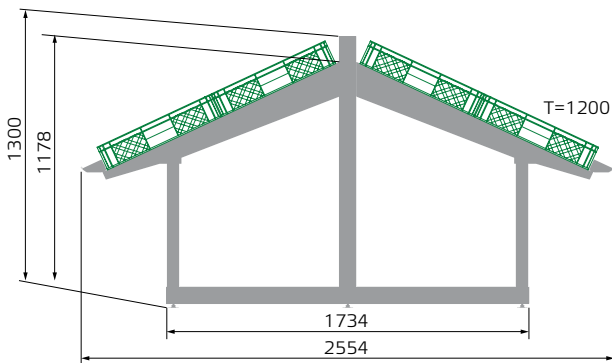
H 1300 / T 800



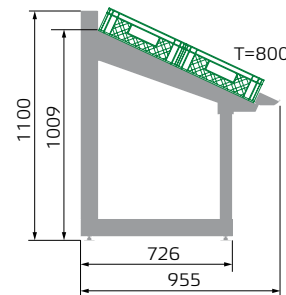
H 1300 / T 800 + T400



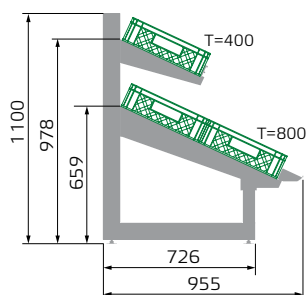
H 1300 / T 1200



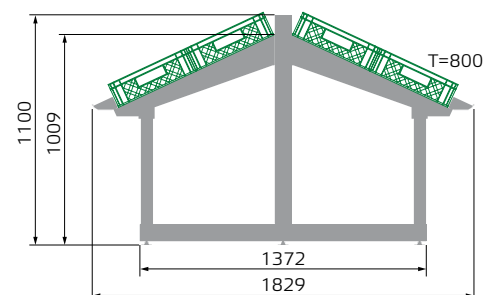
H 1100 / T 800



H 1100 / T 800 + T400



H 1100 / T 800



03.08 Stoły regulowane na owoce i warzywa

Wygodne i praktyczne rozwiązanie do ekspozycji świeżych produktów

- > *Wersja stacjonarna lub mobilna (na kółkach)*
- > *Przemysłane rozwiązanie z możliwością regulacji*
- > *Fabrycznie wykonana konstrukcja wykończona naturalnym drewnem*
- > *Możliwość rozbudowy oraz aranżacji całych stoisk*

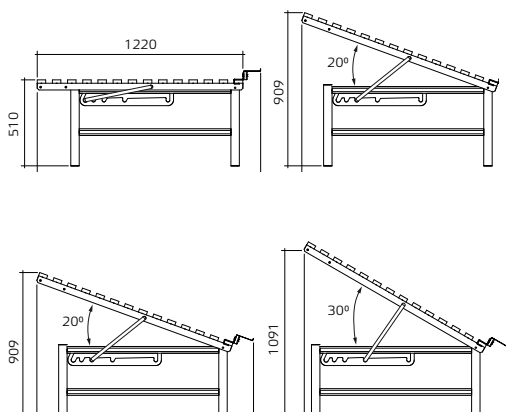


03.08 Stoły regulowane na owoce i warzywa

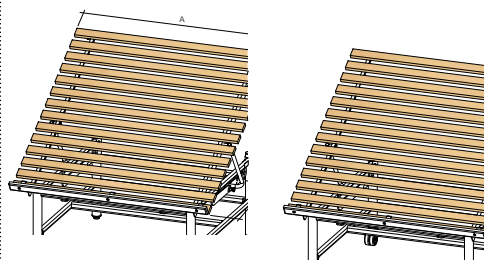
■ **Wygodne i praktyczne** rozwiązanie do ekspozycji świeżych produktów.

Paleta możliwości

- Wersja stacjonarna i mobilna (na kółkach)
- Przemysłane rozwiązanie z możliwością regulacji
- Fabrycznie wykonana konstrukcja wykończona naturalnym drewnem
- Możliwość rozbudowy oraz aranżacji całych stoisk
- Wyposażenie dodatkowe, jak osłony drewniane, nadstawki, dostawki, kosze wysuwane, dyspenser do torebek



Stoły regulowane



	Kąt otwarcia 0°	Kąt otwarcia 20°	Kąt otwarcia 30°	Kąt otwarcia 40°
Wysokość (mm)	510	909	1091	1254
Głębokość (mm)	1325,5	1286	1207	1165
Szerokość (mm)	1250	1250	1250	1250
Kolor	Antracytowy RAL 7097			
Nr katalogowe				
Wersja stacjonarna, jasne drewno	35.00118.73-			
Wersja mobilna, jasne drewno	35.31193.73-			
Listwa na ceny i opisy produktów	35.00355.73-			

03.09 Stojak na kwiaty Vario

Ruchomy stojak zwiększający sprzedaż kwiatów

- > Na kwiaty cięte i doniczkowe oraz akcesoria
- > Kompaktowy i atrakcyjny wizualnie
- > Idealny do zastosowania na zewnątrz i w sklepie



STOJAK NA KWIATY VARIO
z sześcioma uchwytami na
wiaderka i 3 ruchomymi półkami

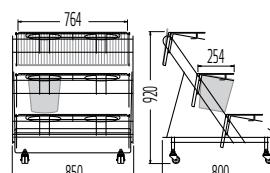
Pat. pend.



Dodatkowa półka

Rozkładana

Możliwość uzupełnienia o dodatkowe półki na konewki, pojemniki na kwiaty, doniczki.



Stojak na kwiaty Vario



Wykonanie: Stabilna konstrukcja z drutu z sześcioma uchwytami na wiaderka i trzema składanymi dodatkowymi półkami.

Powierzchnia: Ocynkowana i chromowana na wysoki połysk.

Kółka: 4 kółka skrętne, z tego 2 kółka z blokadą.

	Nr katalogowy
Mobilny	12.29 606.50
Śr. kółek (mm)	50
Waga (kg)	22
Nośność (kg) na półkę/łącznie	15/50
Akcesoria	
Wiaderko z tworzywa sztucznego, czarne, 10 litrów	12.20 249.07

03.10 Stojaki z koszami wiklinowymi

Stojaki sklepowe promocyjne

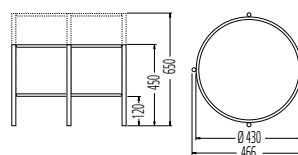
- > Uniwersalne zastosowanie, budujące naturalny klimat
- > Idealne do sprzedaży produktów sezonowych
- > Dwie wysokości stelaża



STOJAKI NA KOSZE WIKLINOWE
Wysokość 450 mm

STOJAKI NA KOSZE WIKLINOWE
Wysokość 650 mm

Stojaki na kosze wiklinowe



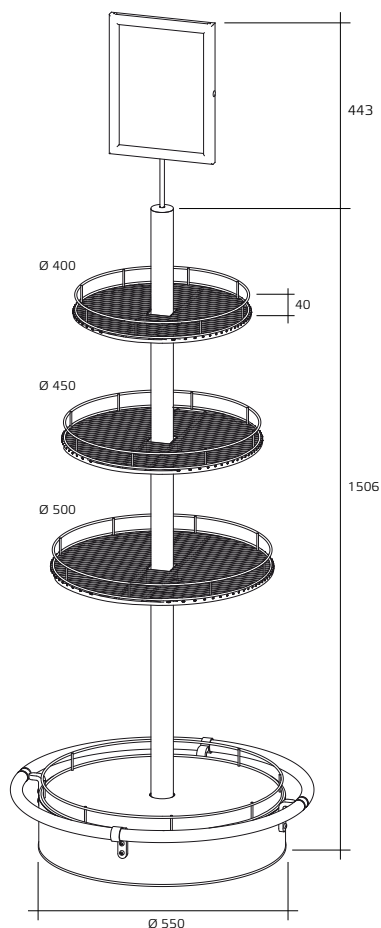
	Nr katalogowy
Wysokość 450 mm	37.03843.73-
Wysokość 650 mm	37.03842.73-
Śr. kółek (mm)	-
Waga (kg)	4,5
Nośność (kg)	10
Akcesoria	Nr katalogowy
Kosz wiklinowy na artykuły sypkie śr. górna 500 x śr. dolna 320 x wysokość 300 mm	37.06893.00-0000 / PN.02948

03.11 Display okrągły

Silnie przyciąga uwagę klientów

› *Wolnostojący ekspozytor o podstawie okrągłej*

› *Cztery poziomy ekspozycyjne plus ramka drewniana z przezroczystym wypełnieniem*




Display okrągły	
Nr katalogowy (do montażu)	37.05536.95-
Nr katalogowy (zmontowany)	37.05538.73--
Wysokość (mm)	1506
Wysokość wraz z tabliczką reklamową (mm)	1949
Średnica (mm)	550
Kolor	Antracytowy RAL 7097
Wyposażenie	
Półka dolna o śr. 550 mm z relingiem	
Rura odbojowa ze stali nierdzewnej	
Półka druciana o śr. 500 mm z relingiem	
Półka druciana o śr. 450 mm z relingiem	
Półka druciana o śr. 400 mm z relingiem	
Drewniana ramka plakatowa A4	
Wykonanie Wanzi quality	

03.12 Display na kwiaty

Stojak na kwiaty lub bagietki

> Na kwiaty cięte



Display na kwiaty	
Wysokość (mm)	1506
Wysokość wraz z tabliczką reklamową (mm)	1949
Średnica otworu na wiadro (mm)	240
Średnica wiadra (mm)	270
Kolor	Antracytowy RAL 7097
Wyposażenie:	
Półka dolna o śr. 550 mm z relingiem	
Rura odbojowa ze stali nierdzewnej	
Uchwyt z 5 obręczami o śr. 240 mm	
Drewniana ramka plakatowa A4	
Nr katalogowy	
Stelaż displaya H-1500	37.02035.73-
Uchwyt na 5 wiaderek	35.36274.73-
Ramka plakatowa	37.01809.95-
Wiaderko 10l	12.20249.07

03.13 Nadstawki na palety PA-X

Przeznaczone do europalet 1200 x 800 mm

- > Sztaplowane lub w wersji mobilnej
- > Składane dla zaoszczędzenia miejsca



Dostawa nie obejmuje palety drewnianej

NADSTAWKI NA PALETY PA-X1/S sztaplowane

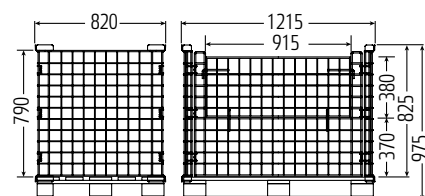


Wszystkie modele można składać, co pozwala na zaoszczędzenie miejsca

Seria PA-X/S

Wykonanie: Stabilne nadstawki paletowe w wersji zamkniętej lub z otwieranymi bokami. Bardzo bezpieczne dzięki narożnikom z dużą powierzchnią styku i wysokimi krawędziami. Po 2 haki mocujące paletę po węższych bokach. Nadstawki dostępne również bez możliwości sztaplowania.

Powierzchnia: Ocynkowana i chromianowana na wysoki połysk.



Wymiary w mm

PA-X1/N na kółkach

Wykonanie: Podobnie jak PA-X1/S, lecz bez narożników do sztaplowania i haków mocujących paletę.

Kółka: Kółka skrętne o śr. 100 mm, w tym 2 z hamulcami. Bieżnik gumowy.



PA-X1/N na kółkach

03.13 Nadstawki na palety

■ **Artykuły masowe i ciężkie** w nadstawkach na palety można transportować na paletach euro i dzięki temu prezentować ofertę bezpiecznie i przejrzysto.

Pewne i stabilne

Cztery blokowane haki na węższych bokach zapewniają bezpieczne mocowanie do palety.



Bezpieczne sztaplowanie

Narożniki do sztaplowania z szeroką powierzchnią styku i wysokimi krawędziami zapobiegają przesuwaniu się koszy.



Kratka działowa (opcjonalnie)

Dopasowana dla wszystkich modeli z zamkniętym przynajmniej 1 dłuższym bokiem. Wymiary 715 x 725 mm. Wielkość oczek 73 x 70 mm.



Półka druciana (opcjonalnie)

Dopasowana dla wszystkich modeli. Do zawieszania na różnych wysokościach co 70 mm. Duża nośność. Wielkość oczek 25 x 125 mm.



Wykonanie: Stabilne nadstawki paletowe w wersji zamkniętej lub z otwieranymi bokami. Bezpieczne dzięki narożnikom z dużą powierzchnią styku i wysokimi krawędziami. Po 2 haki mocujące paletę po węższych bokach. Nadstawki dostępne również w wersji bez możliwości sztaplowania.

Powierzchnia: Ocynkowana i chromowana na wysoki połysk.

Kosz nastawny

Pasuje do modeli sztaplowanych z dwoma zamkniętymi węższymi bokami. Z szyną na etykiety z cenami.



Nadstawki na palety				
Składana kratka zamykająca	PA-X/S ustawiane jedna na drugiej		PA-X/N bez możliwości sztaplowania	
	Bok dłuższy PA-X1/S	Bok krótszy PA-X2/S	Bok dłuższy PA-X1/N	Bok krótszy PA-X2/N
	Nr katalogowy	Nr katalogowy	Nr katalogowy	Nr katalogowy
	06.00 002.50	06.00 008.50	06.00 017.50	06.00 025.50
Nośność (kg)	1000	1000	1000	1000
Maks. liczba pustych nadstawek jedna na drugiej	2	2	-	-
Maks. liczba pełnych nadstawek jedna na drugiej	4	4	-	-
Waga (kg)	29	29	29	29
Akcesoria				
Kratka działowa 715 x 725 mm	27.58 692.50	27.58 692.50	27.58 692.50	27.58 692.50
Półka druciana 800 x 1200 mm	28.61 392.50	28.61 392.50	28.61 392.50	28.61 392.50
Kosz nastawny	07.41 810.50	-	-	-

Nadstawki na palety składane z kilku stron lub jako ściany boczne do palet na zamówienie.

04 Przegląd produktów

04.01 – 04.10 Wózki, kontenery



01 WÓZEK DO KOMPLETACJI KT2



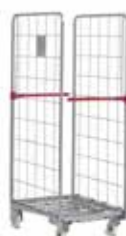
02 WÓZEK DO KOMPLETACJI KT3



03 KONTENER MOBILNY RC/E1



04 KONTENER MOBILNY RC/N3 TYP 1



05 KONTENER MOBILNY SERII RC/N8



06 WÓZEK PÓLKOWY KT-T2



07 TRANSPORTER WBR



08 KONTENER NA ODPADY



09 WÓZEK NA KARTONY KT-VP1



10 KONTENER NA KARTONY

04 WYPOSAŻENIE MAGAZYNU



04.01 Wózek do kompletacji KT2

Lekki i kompaktowy

> Szerokość tylko 40 cm – idealny do wąskich przejść

> Nośność do 150 kg



KT2 Model podstawowy
z akcesoriami

Wykonanie: Podstawa wózka wykonana z profilu prostokątnego, wypełniona stalową kratą drucianą.

Ściany boczne z profili kwadratowych, wypełnione stalową kratą drucianą. Całość połączona za pomocą nitów.

Kółka: 2 kółka stałe, 2 kółka skrętne, Ø 100 mm. Gumowy bieżnik.

Powierzchnia: ocynkowana i chromianowana na wysoki połysk.

Dane techniczne:

Wielkość oczka siatki	50 x 50 mm
Nośność całkowita	150 kg
Nośność pojedynczej półki	35 kg

04.01 Wózek do kompletacji KT2

Skrzynki

Transport skrzynek znormalizowanych nie jest dla KT2 żadnym problemem. Skrzynki są dostępne na zamówienie.



Dyszel (opcjonalnie)

Dyszel umożliwia połączenie ze sobą kilku wózków.



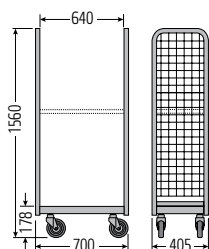
Koszyk druciany (opcjonalnie)

Niewielki rozmiar oczek siatki 5 x 5 mm sprawia, że nie wypadną z niego nawet najmniejsze elementy.



Tablica do pisania (opcjonalnie)

Po powlekanej, metalowej płycie można pisać kredą.












KT2



Model podstawowy Nr katalogowy

Długość (mm)	05.16 041.50
Szerokość (mm)	690
Wysokość (mm)	405
	1.560

Akcesoria

	Tabliczka do pisania Powlekana tabliczka metalowa w czarnym kolorze	05.40 602.73
	Ściana boczna z tablicą z klipsem Rama z profili z siatką drucianą, z przyspawaną tablicą z klipsem	00.01 104.50
	Uchwyty wózka (para) Rura stalowa łączona na śruby, powlekana proszkowo, kolor czerwony RAL 3000	00.40 570.76
	Koszyk druciany na drobiazgi szer. 235 x gł. 170 x wys. 135 mm, wielkość oczka 5 x 5 mm, powlekany tworzywem, kolor czarny RAL 9005	00.14 378.76
	Półka druciana, do zawieszania szer. 568 x gł. 370 mm, wielkość oczka 160 x 18 mm, z drutem krawędziowym na obwodzie, zabezpiecza skrzynki przed zsuwaniem się	00.11 764.50
	Półka druciana, do zawieszania, z obustronnymi frontami szer. 568 x gł. 370 mm, wielkość oczka 160 x 18 mm, obustronne fronty o wysokości 100 mm	00.70 800.50
	Separator do półki drucianej Różne możliwości wstawienia w półkę, skok co 18 mm	00.27 953.50
	Łącznik górny stały Profil stalowy, łączenie na śruby	00.11 086.50
	Dyszel Nieużywany dyszel można złożyć	00.17 415.95

04.02 Wózek do kompletacji KT3

Wszechstronnie utalentowany

- > *Budowa systemowa z indywidualną konfiguracją*
- > *Bogate wyposażenie*
- > *Nośność do 300 kg*



Dla wybranych konfiguracji wózków KT3 stworzyliśmy specjalny program szybkich dostaw.

Więcej informacji na stronie:
www.wanzl.com/Schnelllieferprogramm



KT3 Model podstawowy z akcesoriami
 Wymiary (mm): dł. 900 x szer. 467 x wys. 1630



KT3 jako wózek półkowy o wysokości 1230 mm
 Wymiary (mm): dł. 900 x szer. 625 x wys. 1230

Wykonanie: Podstawa wózka wykonana z profilu prostokątnego, wypełniona stalową kratą drucianą. Ściany boczne z profili kwadratowych, wypełnione stalową kratą drucianą. Całość połączona za pomocą śrub. Możliwość zawieszania półek co 50 mm.

Kółka: 4 kółka skrętne Wanzl Ø 125 mm, bieżnik gumowy.
 Opcja: 5-te kółko o Ø 125 mm, zamontowane centralnie w celu ułatwienia manewrowania.
 Wózek można obracać w miejscu.

Powierzchnia: ocynkowana i chromianowana na wysoki połysk.

Dane techniczne:

Długość (mm)	900	1.297	1.713
Nośność całkowita (kg)			
Podstawowy model ze ścianką tylną	200	300	300
Model podstawowy bez ścianki tylnej	100	150	150
Nośność pojedynczej półki (kg)	75	75	75

04.02 Wózek do kompletacji KT3

Akcesoria

■ **Wózek KT3 stanowi podstawę wielu prac** z zakresu kompletacji. Opcjonalne 5-te kółko sprawia, że jest on wyjątkowo zwrotny i łatwo się nim manewruje. Uchwyt, tablica do pisania lub koszyk druciany, półki druciane lub drewniane – KT3 zapewnia najlepsze wyposażenie.



KT3 z separatorami półek



KT3 z pochyloną półką i 2 półkami dwustronnymi

Drabinka (opcjonalnie)

Rozkładana drabinka wyposażona jest w antypoślizgową nakładkę z gumy ryflowanej.



Uchwyt na dokumenty (opcjonalnie)

Klips umieszczony na metalowej płytce utrzyma dokumenty lub notatki.



5-te kółko (opcjonalnie)

Wersja mechaniczna. Wózek można obracać w miejscu o 360°. Pasek antystatyczny jako akcesorium dodatkowe.



Drążek na ubrania (opcjonalnie)

Transport ubrań to dla KT3 żaden problem.



Drzwi i ściana tylna (opcjonalnie)

Drzwi z kratki i ściana tylna zabezpieczają towar przed dostępem osób trzecich.



Tłumienie hałasu

Elementy mocujące z tworzywa sztucznego służą jednocześnie do tłumienia dźwięków, dostarczane są seryjnie z półkami drucianymi.



Wzór zastrzeżony

04.03 Kontener mobilny RC/E1

Lekki i wytrzymały

> Podstawa kontenera z tworzywa sztucznego


> Zdemontowane ściany boczne



RC/E1 Model podstawowy o wysokości 1540 mm

Klamry mocujące

Ściany boczne są zdejmowane i mocowane na klamry do podstawy wózka.



Wykonanie: Podwozie wózka wykonane z tworzywa sztucznego ze wzmocnieniami. Ściany boczne wykonane z profilu okrągłego, ze stalową siatką z płaskowników, mocowane na klamry do podstawy.

Kółka: 2 kółka stałe i 2 kółka skrętne, wykonane z poliamidu.

Powierzchnia: Ściany boczne ocynkowane i chromianowane na wysoki połysk.

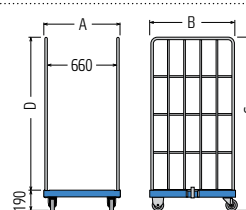
Krata tylna (opcjonalnie)

Plastikowe elementy służą do łączenia ściany tylnej z dwiema ścianami bocznymi.



Półka druciana (opcjonalnie)

Półka druciana z możliwością zawieszania w odstępach co 360 mm.



	RC/E1	RC/E1
Nr katalogowy	06.13 108.95	06.13 110.95
A x B x C, długość x szerokość x wysokość (mm)	720 x 815 x 1.540	720 x 815 x 1.640
D, wysokość ładunkowa (mm)	1.350	1.450
Wielkość oczka (mm)	335 x 150	360 x 150
Śr. kółek (mm)	108	108
Nośność całkowita / Nośność pojedynczej półki (kg)	500 / 75	500 / 75
Waga (kg) 23 23	23	23
Akcesoria		
Ściana tylna	00.92 424.50	00.18 101.50
Półka druciana	28.04 970.50	28.04 970.50
Półka drewniana	00.18 111.50	00.18 111.50
Pas napinający tekstylny	00.22 467.00	00.22 467.00
Pas napinający z gumy	00.14 207.07	00.14 207.07

04.04 Kontener mobilny RC/N3 typ 1

Dostosowany do transportu skrzynek w standardzie EURO

> Z półką drucianą w standardzie

> Konstrukcja kontenera jest bazą dla wielu indywidualnych rozwiązań



RC/N3 TYP 1 Model podstawowy
Dostawa nie obejmuje skrzynek euro



Oszczędność miejsca
dzięki możliwości
wsunięcia jednego
kontenera w drugi

Potrzebne miejsce w jednym rzędzie

na jeden kontener mobilny	290 mm
10 kontenerów mobilnych	3.480 mm
50 kontenerów mobilnych	15.080 mm

Element pomocniczy

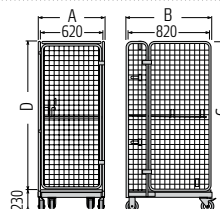
Zintegrowana dźwignia
nożna pozwala na łatwiejsze
pokonywanie uskoków, pro-
gów drzwi i innych przeszkód
podczas jazdy.



Wykonanie: Podwozie kontenera wykonane z profilu prostokątnego. Składana do pionu podstawa wykonana z płaskiego profilu stalowego, wypełniona kratą drucianą z dodatkowymi wzmocnieniami z płaskowników stalowych. Ściany kontenera wykonane z profili okrągłych wypełnionych kratą drucianą, zawiasy z tworzywa sztucznego. Kąt otwarcia drzwi 270°.

Kółka: 2 kółka stałe, 2 kółka skrętne z hamulcami, elastyczny bieżnik, szary.

Powierzchnia: Ocynkowana i chromianowana na wysoki połysk.



RC/N3 Typ 1



Nr katalogowy	06.08 927.50
A x B x C, długość x szerokość x wysokość (mm)	680 x 870 x 1.715
D, wysokość ładunkowa (mm)	1.485
Wielkość oczka (mm)	50 x 50
Śr. kółek (mm)	125
Nośność całkowita / Nośność pojedynczej półki (kg)	400 / 75
Waga (kg)	48

04.05 Kontener mobilny RC/N8

Optymalne wymiary do transportu samochodem ciężarowym

- > *Wsuwany jeden w drugi dla oszczędności miejsca*
- > *Pasy napinające, tekstylne jako wyposażenie seryjne*



RC/N8 Model podstawowy

Oszczędność miejsca
dzięki możliwości
wsunięcia jednego
kontenera w drugi



Potrzebne miejsce w jednym rzędzie

na jeden kontener mobilny	220 mm
10 kontenerów mobilnych	2.780 mm
50 kontenerów mobilnych	11.580 mm

Uchyłne elementy boczne

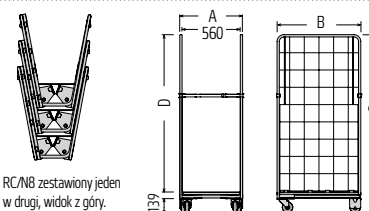
Kratka dolna rozłożona poziomo jest oparta na ścianach bocznych. Złożony kontener tworzy podstawę w kształcie litery A, co umożliwia wsunięcie jednego kontenera mobilnego w drugi.



Wykonanie: Podstawa kontenera wykonana z profilu prostokątnego, wypełniona stalową kratą drucianą unoszoną do pionu, na bok. Ściany boczne wykonane z giętych profili kwadratowych z wspawaną punktowo kratą stalową. Po uniesieniu do pionu podstawy kontenera, ściany boczne można zsunąć w kształcie litery A. W standardzie 2 tekstylne pasy napinające.


Kółka: 2 kółka stałe i 2 kółka skrętne, wykonane z poliamidu.

Powierzchnia: Ocynkowana i chromianowana na wysoki połysk.



RC/N8 zestawiony jeden w drugi, widok z góry.

RC/N8



Nr katalogowy

06.23 844.50

A x B x C, długość x szerokość x wysokość (mm)

600 x 800 x 1.700

D, wysokość załadunkowa (mm)

800

Wielkość oczka (mm)

140 x 165

Śr. kółek (mm)

100

Nośność całkowita (kg)

400

Waga (kg)

39

Akcesoria

Pas napinający tekstylny, czerwony

00.75 222.00

Pas napinający z gumy

00.14 207.07

04.06 Wózek półkowy KT-T2

Transporter na skrzynki i pojemniki z dwiema platformami drucianymi



Możliwość obrotu w miejscu o 360°

Wykonanie: Rama wózka wykonana ze stalowych profili kwadratowych, podstawa wypełniona kratą drucianą, z bocznym rantem zabezpieczającym. Górna półka przykręcana na 4 śruby – z możliwością regulacji wysokości. Komfortowy uchwyt ułatwiający manewrowanie.

Kółka: 4 kółka skrętne, w tym 2 kółka z hamulcami. 5-te kółko pośrodku. Gumowy bieżnik. 5-te kółko umożliwia obrót wózka w miejscu.

Powierzchnia: Powlekana proszkowo tworzywem sztucznym.

		KT-T2
Nr katalogowy		06.00 211.75-V001
Dł. x szer. x wys. (mm)		900 x 618 x 1.030
Śr. kółek (mm)		125
Nośność całkowita (kg)		150
Nośność pojedynczej półki (kg)		75
Waga (kg)		30

04.07 Transporter WBR

Transporter i wózek do kompletacji w jednym

- > *Dyszel umożliwia kompletację w jednym ciągu*
- > *Powierzchnia ładunku dostosowana do pojemników euro*
- > *Oszczędność miejsca podczas przechowywania dzięki możliwości ułożenia w stos*



WBR 1
600 x 400 mm



WBR 2
800 x 400 mm



WBR 3
800 x 600 mm

Wykonanie: Powierzchnia ładunkowa z kraty drucianej. Dyszel do połączenia kilku wózków ramowych.

Kółka: 2 kółka stałe i 2 skrętne, bieżnik elastyczny, niebieski.

Powierzchnia: Ocynkowana i chromianowana na wysoki połysk.

Dyszel

Istnieje możliwość połączenia ze sobą aż sześciu transporterów. Wózek może być dostarczany również bez sprzęgu i dyszla.



Oszczędność miejsca dzięki możliwości układania w stos

Możliwość układania w stos, układane naprzemiennie, maksymalnie do dziesięciu wózków.



Skrzynki euro

Powierzchnie ładunku transporterów są dostosowane do transportu skrzynek euro.



04.07 Transporter WBR

Ściany boczne (opcjonalnie)

Ściany boczne mocowane do dolnej części za pomocą płytek łącznikowych. Drążek statyczny lub przykręcona półka zapewnia większą stabilność.



Półki druciane (opcjonalnie)

Półki druciane, zawieszane lub przykręcane na śruby są dostępne jako akcesoria.



Tabliczka do pisania (opcjonalna)

Powleczona płyta metalowa jest przymocowywana do części bocznej. Można na niej pisać kredą.



Koszyk z drutu (opcjonalny)

Niewielki rozmiar oczek siatki 5x5 mm sprawia, że nie wypadają nawet najmniejsze elementy.



	WBR 1	WBR 2	WBR 3
<p>Model z elementami bocznymi</p>			
Nr katalogowy	06.64 810.50-V001	06.64 820. 50-V001	06.64 830.50-V001
A, długość (mm)	600	800	800
B, szerokość (mm)	400	400	600
C, wysokość (mm)	147	147	147
Średnica kółek (mm)	100	100	100
Ładowność pojedynczego transportera (kg)	150	150	150
Ładowność transportera w zestawie transportowym (kg)	100	100	100
Ładowność całego zestawu transportowego (kg)	600	600	600
Waga (kg)	7,8	9,5	10,5
Maks. liczba wózków wsuniętych jeden w drugi	10	10	10
Akcesoria			
Elementy boczne	77.81 463.50-0000	77.81 463.50-0000	77.81 576.50-0000
Płyty łącznikowe (zestaw) Do montowania ścian bocznych na podwoziu	77.02 928.50-0000	77.02 928.50-0000	77.02 928.50-0000
Drążek statyczny Do usztywniania ścian bocznych	77.81 689.50-0000	77.81 802.50-0000	77.81 802.50-0000
Półka druciana, do zawieszania	77.81 915.50-0000	77.82 028.50-0000	77.82 141.50-0000
Półka druciana, do przykręcania	77.82 254.50-0000	77.82 367.50-0000	77.82 480.50-0000
Tabliczka do pisania, na stałe 125x150 mm, powleczona płyta metalowa w kolorze czarnym, mat	77.56 264.95-9098	77.56 264.95-9098	77.56 264.95-9098
Tablica do pisania, zdejmowana Regulowany kąt, z klipsem do formatów maks. DIN A4	00.50 007.95-0000	00.50 007.95-0000	00.50 007.95-0000
Koszyk druciany na niewielkie przedmioty szer. 235 x gł. 170 x wys. 135 mm, wielkość oczka 5x5 mm, powlekany tworzywem, w kolorze czarnym RAL 9005	00.14 378.76-9005	00.14 378.76-9005	00.14 378.76-9005

04.08 Kontener na odpady

Z otwieraną klapą z przodu

> Uchwyty na dokumenty po obydwu krótszych bokach

> Duża pojemność i niewielki ciężar własny



KONTENER NA ODPADY

Uchwyt na dokumenty

Klips umieszczony na metalowej płytce utrzyma dokumenty lub notatki.



Krata zamykająca

Krata przednia otwierana w połowie wysokości kontenera.



Wykonanie: Stabilna konstrukcja kontenera wykonana z profilu kwadratowego. Podstawa wypełniona kratą drucianą. Przednia ściana otwierana w połowie wysokości. W zestawie 6 klipsów na dokumenty.

Kółka: 4 kółka skrętne Wanzi z gumowym bieżnikiem.

Powierzchnia: Ocynkowana i chromianowana na wysoki połysk.

Kontener na odpady	
Nr katalogowy	06.34 579.50
Długość (mm)	1.145
Szerokość (mm)	860
Wysokość (mm)	1.246
Wielkość oczka, spód (mm)	78 x 78
Wielkość oczka, boki (mm)	100 x 31
Śr. kółek (mm)	125
Pojemność (litry)	ok. 900
Nośność (kg)	100
Waga (kg)	40

04.09 Wózek na kartony KT-VP1


Ułatwia transport oraz dostęp do opakowań

> Do złożonych kartonów o różnej wielkości

> Przegrody na opakowania o różnych rozmiarach



KT-VP1



Przemysłowy system przegród zapewnia liczne możliwości transportu

Wykonanie: Konstrukcja wózka wykonana z profili kwadratowych. Podstawa - półka z powierzchnią antypoślizgową. 5 przegródek na górze, 4 przegrody na dole. Uchwyty z rury stalowej powleczone osłoną z tworzywa sztucznego w kolorze niebieskim lub czerwonym.

Kółka: 4 kółka skrętne, w tym 2 kółka z hamulcami. Elastyczny bieżnik.

Powierzchnia: Ocynkowana i chromianowana na wysoki połysk.

		KT-VP1
Nr katalogowy		06.45 540.50-0000
Dł. x szer. x wys. (mm)		1.200 x 795 x 2.010
Śr. kółek (mm)		125
Nośność całkowita (kg)		125
Nośność górnej półki (kg)		50
Nośność podwozia (kg)		75
Waga (kg)		70

04.10 Kontener na kartony

Lekki kontener w dwóch rozmiarach, idealny do transportu dużej ilości pustych kartonów i skrzynek

- > Stabilna konstrukcja wykonana z rur
- > Otwierana przednia krata
- > Składane dla zaoszczędzenia miejsca



KONTENER NA KARTONY
O DŁUGOŚCI 1200 MM



KONTENER NA KARTONY
O DŁUGOŚCI 1620 MM

Wykonanie

Kontener o szerokości 1200 mm: Stabilna konstrukcja wykonana z profili okrągłych, wypełniona kratą drucianą. Krata przednia pojedynczo rozkładana.

Kontener o szerokości 1620 mm: Stabilna konstrukcja wykonana z profili okrągłych, wypełniona kratą drucianą. Krata przednia podwójnie rozkładana.

Kółka: 4 kółka skrętne, w tym 2 kółka z hamulcami. Gumowy bieżnik.

Powierzchnia: Ocynkowana i chromianowana na wysoki połysk.

Składany dla zaoszczędzenia miejsca

Kontener można łatwo złożyć, aby zaoszczędzić miejsce podczas jego przechowywania.



Otwierana krata przednia

Krata przednia rozkłada się w zależności od rozmiaru kontenera pojedynczo lub podwójnie i umożliwia łatwiejsze załadowanie oraz wygodny dostęp do zawartości kontenera.



04.10 Kontener na kartony

■ Do kompletacji, transportu oraz utylizacji kartonów, skrzynek i innych opakowań zbiorczych.



1 KONSTRUKCJA

Stabilna konstrukcja wykonana z rur, wypełniona kratą drucianą.

2 ROZKŁADANA KRATA PRZEDNIA

Ułatwia załadunek.

3 KÓŁKA

4 kółka skrętne, w tym 2 kółka z hamulcami. Gumowy bieżnik.

2 MOŻLIWOŚĆ ZŁOŻENIA

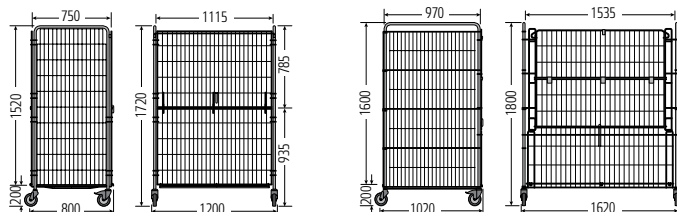
Kontener można łatwo złożyć, aby zaoszczędzić miejsce podczas jego przechowywania.

Kontener na kartony

Długość

1200 mm

1620 mm



Nr katalogowy

06.22 488.50

06.24 952.50

Dł. x szer. x wys. (mm)

1.200 x 800 x 1.720

1.620 x 1.020 x 1.800

Wielkość oczka (mm)

145 x 36

145 x 36

Śr. kółek (mm)

125

125

Pojemność

1.200

2.300

Nośność (kg)

100

200

Waga (kg)

40

77

05.01 Centra ogrodnicze

Optymalne rozwiązania do centrów ogrodniczych, szkółek leśnych itp.

- > Wózki sklepowe i transportowe zaprojektowane specjalnie pod kątem artykułów ogrodniczych i roślin
- > Inteligentne systemy wejściowe zmniejszające kradzieże
- > Optymalna prezentacja produktów dzięki uniwersalnemu systemowi ekspozycyjnemu



MUC® 300



GARDENER 100



PLANTER D + P — z koszem drucianym lub wianką z tworzywa sztucznego



GT 26 eco®



SCANDY S



GC 100-3



System wejściowy eGate®



STÓŁ EKSPOZYCYJNY P



STOJAK NA KWIATY VARIO



MOBILO

05.01 Centra ogrodnicze



KOSZE NASTAWNE
KMF



KOSZE NASTAWNE KKF



POSSIBILITY



PALETTI



NADSTAWKI NA PALETY



AD 100 JOY



AD 300



CUBE®



120 litrów 320 litrów 180 litrów

KOSZE EKSPOZYCYJNE



GVK 1 GVK 2 GVK 3

KOSZE SPRZEDAŻOWE GVK



SEKRETARZYK NA
KÓŁKACH*

z szafką z blachy
stalowej, drzwiczki
zamykane na zamek
zatrzaskowy.

* WIĘCEJ INFORMACJI
MOŻNA UZYSKAĆ U NASZEGO
PRZEDSTAWICIELA
HANDLOWEGO

05.02 Sklepy z napojami

Wytrzymałe i oszczędne rozwiązanie o długim okresie eksploatacji do sklepów z napojami

- > Łatwy transport ciężkich towarów za pomocą wózków sklepowych i transportowych firmy Wanzl
- > Optymalna prezentacja artykułów sezonowych i promocyjnych
- > Systemy prowadzenia klienta chroniące przed kradzieżami



MUC® 950



MUC® 300*
z siedzönkiem dla dziecka



MUC® 200



PICK-UP*



GT 26 eco®



OV 17*



GC 100-3



SERIA DRC



KOSZE NASTAWNE KMF



KOSZE NASTAWNE KKF



KOSZE REGAŁOWE/
REGAŁOWE NASTAWNE



KOSZE REGAŁOWE WISZĄCE L+S

05.02 Sklepy z napojami



ODBOJNICA



ODBOJNICA ZE STALI
NIERDZEWNEJ NX



ODBOJNICA TECHNOLINE

SYSTEMY ODBOJNIC




ODBOJNICA PRO TEC 3®



OSŁONY NAROŻNIKÓW *
Mocowanie do podłogi lub ściany



SYSTEM WYGRODZEŃ RAILIX®



WÓZKI NA BUTELKI FW-8*



STOJAK NA PLAKATY *



AD 100 JOY



AD 300

* WIĘCEJ INFORMACJI
MOŻNA UZYSKAĆ U NASZEGO
PRZEDSTAWICIELA
HANDLOWEGO

05.03 Sklepy ze zdrową żywnością

Reprezentacyjne, praktyczne, skuteczne – paleta produktów firmy Wanzl dla sklepów ze zdrową żywnością

- › Wózki i koszyki sklepowe zaprojektowane specjalnie z myślą o małych i średnich powierzchniach
- › Wyposażone w EKO-akcesoria, które pozwalają zachować spójny wizerunek ekologicznego sklepu
- › Prosta i skuteczna segregacja odpadów



TANGO CITY



TANGOLINO



DR22



GT 26 eco®



EL 75



EL 90



CITY SHOPPER 2

PICK-UP
z koszami wiklinowymi

MOBILO



05.03 Sklepy ze zdrową żywnością



STÓŁ DO SEGREGACJI ODPADÓW*




PODWÓJNY KOSZ
NA ODPADY*



KOSZ NA ODPADY*



STOJAKI NA KOSZE
WIKLINOWE



MODUŁ POS 7/7 (MODUŁ 2)



DISPLAY NA WARZYWA SWING



MINI-STOJAK SPRZEDAŻOWY
SWING*



AD 100 JOY

* WIECEJ INFORMACJI
MOŻNA UZYSKAĆ U NASZEGO
PRZEDSTAWICIELA
HANDLOWEGO

05.04 Sklepy meblowe

Ciekawy design i wygoda - produkty Wanzl sprostać różnorodnym oczekiwaniom

> *Dobra zabawa podczas zakupów dla dzieci i rodziców dzięki wózkom-samochodom firmy Wanzl*

> *Kompleksowe rozwiązanie do atrakcyjnej ekspozycji towarów*

> *Inteligentne systemy wejścia obniżają kradzieże*



05.04 Sklepy meblowe




STOJAKI NA KOSZE WIKLINOWE



DISPLAY JOKER



KOSZE SPRZEDAŻOWE GVK



KOSZE EKSPOZYCYJNE



DESIGN 99



CUBE®



POSSIBILITY



TWINN®



SEKRETARZYK NA KÓŁKACH*

z szafką z blachy stalowej i drzwiczkami zamykanymi na zamek zatrzaskowy

* WIĘCEJ INFORMACJI MOŻNA UZYSKAĆ U NASZEGO PRZEDSTAWICIELA HANDLOWEGO

wanzl

NIEMCY

Wanzl Metallwarenfabrik GmbH
Bubesheimer Straße 4
89340 Leipheim

Phone +49 (0) 8221 / 729-0
Fax +49 (0) 8221 / 729-1000

info@wanzl.de
www.wanzl.com

POLSKA

Wanzl Sp. z o.o.
ul. Mszczonowska 69
05-830 Nadarzyn

Phone +48 (0) 22 / 739 50 00
Fax +48 (0) 22 / 739 50 01

wanzl@wanzl.pl
www.wanzl.pl