

# Best of Retail

Bestseller für Direkt-Besteller







# Inhalt

HIGHLIGHTS_MADE BY WANZL .....	5
ÜBERSICHT .....	6-7

Die PDF-Datei ist mit  
Lesezeichen und Hyperlinks  
ausgestattet!

## 01 EINKAUFSWAGEN ..... 8

Einkaufswagen .....	
01 Serie EL .....	10
02 Serie ELX .....	12
03 Serie DRC .....	14
04 Serie Salsa® .....	16
05 Tangolino und DR22 .....	18
06 FunMobil 80 + FunMobil Compact 140 .....	20
07 Kiddo® .....	22
08 Ablage für Babysafe .....	24
09 Serie MUC® .....	26
10 Spezialtransporter SP .....	28
11 Möbeltransportwagen .....	30
12 Scandy S .....	32
13 Transportwagen FlexCart .....	33
14 Einkaufswagen-Zubehör .....	34
15 Münzpfandsysteme .....	36
Einkaufskörbe und Systeme .....	
16 Einkaufskörbe GT26 · GT26 eco · WA20 .....	38
17 GT®40 · GT®60 .....	40
Reihenanfangsstationen + Parkboxen .....	
18 Reihenanfangsstation im Markt + im Freien .....	42
19 Parkbox Delta 3 .....	44
20 Parkbox Sigma .....	46
21 Parkbox Alpha .....	48

## 02 KUNDENFÜHRUNGEN ..... 50

Eingangsanlagen .....	
01 ColourGate .....	52
02 eGate® .....	54
03 Technoport® .....	56
04 Technoport Outdoor .....	58
05 Ecoport .....	60
Kassensperren .....	
06 Kassensperren Classic .....	62
07 Schwenktüren .....	64
Raumteilerversysteme .....	
08 Kundenführung Classic .....	66
09 Raumteiler Railix®Basic .....	68
Anfahrtschutzsysteme .....	
10 RammSchutzbügel · Führungsholm TechnoLine Anfahrtschutz Protec 3® .....	72

## 03 VERKAUFSGERÄTE ..... 74

Waren-Präsentation und -Verkauf .....	
01 BakeOff® 3.0 .....	76
02 BakeOff®-Display .....	78
03 YourTable® .....	80
04 vino tech .....	82
Schlagertische .....	
05 Schlagertisch P und PS .....	84
Aktionskörbe .....	
06 Schlagerkörbe · Verkaufskorb GVK .....	86
07 Korbpräsentier .....	88
Verkaufsgeräte für Obst, Gemüse, Blumen .....	
08 Vario-Blumendisplay .....	89
09 Universal .....	90
Aktionsdisplays .....	
10 AD 200 · AD 300 .....	92
Verkaufssysteme für Paletten .....	
11 POSSibility .....	94
12 Paletti .....	96
13 Palettenaufsätze .....	98
Regalkörbe .....	
14 Stapelkörbe KMF .....	100
15 Stapelkörbe KKF .....	102
16 Regal-Körbe/-Einsatzkörbe .....	104
17 Regal-Einhängerkorb-System Serie L+S .....	106

## 04 LOGISTIK ..... 108

01 Mobiler Arbeitsplatz .....	110
02 Kommissionierwagen KT3 .....	112
03 Rollcontainer RC/Ne Typ 1 .....	114
04 Rollcontainer RC/E3 .....	115

## 05 BRANCHENLÖSUNGEN ..... 116

01 Gartencenter .....	116
02 Getränkemärkte .....	118
03 Biomärkte .....	120
04 Möbelhäuser .....	122








# Bestseller für Direkt-Besteller

## Highlights\_Made By Wanzl



Eigene Rollenproduktion



Eigene CAD-Entwicklung

## Produktion

■ **Wanzl setzt Standards bei der Produktion:** Bei sämtlichen Abläufen der Fertigung lässt die Wanzl-Qualitätspolitik Produkte entstehen, die beste Werkstoffe, erstklassige Verarbeitung und gründlich veredelte Oberflächen garantieren. Dadurch ist eine langfristige wartungsfreie Nutzung und die Wertbeständigkeit jeder Investition gesichert.

## Qualität

■ **Wanzl setzt Standards bei der Qualität:** ganz besonders in Fragen des Fahrkomforts: Wartungsfreie, 2-fach kugelgelagerte Rollen mit abriebfesten Laufflächen machen unsere Einkaufswagen leichtgängig, leise und einfach lenkbar.

## Innovation

■ **Wanzl setzt Standards bei der Innovation:** aus der Praxis – für die Praxis: Mit modernster Fertigungs- und Konstruktionstechnik schaffen wir innovative, zukunftsorientierte Produkte und setzen stets neue Standards für Handling und Effektivität. So rationalisieren wir Ihre Prozesse und stellen auch in Zukunft Ihre optimale Ausstattung sicher.







Einkaufswagen

Kundenführungen

Verkaufsgeräte

Logistik





# 01 Produktübersicht

## 01.01 – 01.04 Einkaufswagen Serien



01 SERIE EL



02 SERIE ELX



03 SERIE DRC



04 SERIE SALSA

## 01.05 – 01.06 Kinder-Einkaufswagen



05 TANGOLINO + DR22



06 FUNMOBIL 80 + FUNMOBIL COMPACT 140

## 01.07 – 01.08 Babyschalen und -Ablagen



07 KIDDO



08 ABLAGE FÜR BABYSAFE

## 01.09 – 01.13 Branchen Einkaufs- und Transportwagen



09 SERIE MUC



10 SPEZIALTRANSPORTER SP



11 MÖBELTRANSPORTWAGEN



12 SCANDY S



13 TRANSPORTWAGEN FLEXCART

## 01.14 – 01.17 Zubehör, Münzpfandsysteme, Einkaufskörbe



14 EINKAUFSWAGEN-ZUBEHÖR



15 MÜNZPFANDSYSTEME



16 EINKAUFSKÖRBE WA20 / GT26



17 EINKAUFSKÖRBE GT40 / GT60

## 01.18 – 01.23 Reihenanfängerstationen, Parkboxen



18 RAS IM MARKT + RAS IM FREIEN



19 PARKBOX DELTA 3



20 PARKBOX SIGMA



21 PARKBOX ALPHA

# 01 Einkaufswagen





# 01.01 Serie EL

*Die Einkaufswagenreihe die Inventurdifferenzen senkt*

- > Keine Ablagemöglichkeit auf dem Untergestell*
- > Ausschließlich der Warenkorb dient zum Warentransport*
- > Variabel lieferbar in 5 Korbgrößen – serienmäßig mit Kindersitz*



EL75

# 01.01 Serie EL

■ **Außerhalb des Warenkorbes** verfügt der Einkaufswagen EL absichtlich über keine weiteren Transportmöglichkeiten. Entstanden aus konkreten Anforderungen unserer Handelspartner wird damit die Zielsetzung erfüllt, Inventurdifferenzen zu senken.

## Überschaubar an der Kasse

### Auf einen Blick:

Das Kassenspersonal kann sich voll auf den Inhalt des Warenkorbes konzentrieren. Das übersichtliche offene Untergestell aus Ovalrohr bietet zudem große Beinfreiheit und extrem raumsparendes Ineinanderschieben.



## Attraktive Farben, optional

### Fünf ausgewählte Standardfarben

für Griffkappen und Kindersitzplatte.

**Oberflächen:** farbig Kunststoff-Pulver-beschichtet.

**Werbeeinlagen im Griff:** Siebdruck mit lichtechten Farben.



Feuerrot	3000	
Reinorange	2004	
Verkehrsgrün	6024	
Ultramarinblau	5002	
Anthrazitgrau	7016	

**Serienmäßige Ausstattung:** Stabiles Untergestell aus Flachovalrohr. Engmaschiger Warenkorb. Handlicher Rundrohrgriff, Griffschutzkappen und Abweisinge aus Kunststoff in Anthrazitgrau 7016.

**Oberfläche:** Hochglanz-verzinkt-chromatiert mit eingebranntem Kunststoff-Lack-Schutz.

**Rollen:** Original Wanzl-Lenkrollen, Gummi-Lauffläche.

	EL75	EL90	EL101	EL130	EL150
<b>Best.-Nr.</b> (hochglanz-verzinkt-chromatiert + Lack)	02.29 983.51	02.29 987.51	02.29 745.51	02.29 991.51	02.29 747.51
A x B x C, Länge x Breite x Höhe (mm)	820 x 555 x 965	825 x 555 x 1015	955 x 595 x 975	1045 x 595 x 1020	1025 x 595 x 975
Korbvolumen (Liter)	74	86	101	133	156
Rollen-Ø (mm)	100	100	125	125	125
Gewicht (kg)	14,0	15,0	18,5	20,0	20,5
Tragfähigkeit (kg)	74	86	101	133	156
Stapeltiefe pro Wagen (mm)	150	150	202	187	187
Platzbedarf für 10 Wagen (mm)	2.170	2.175	2.780	2.715	2.695
Platzbedarf für 50 Wagen (mm)	8.170	8.175	10.860	10.195	10.175
Fassungsvermögen Parkboxen 3-reihig, Länge 5 m	84 Stück	84 Stück	60 Stück	66 Stück	66 Stück
<b>Zubehör</b>					
Münzpfindsystem Wanzl-Box Classic 1€/50ct	☐	☐	☐	☐	☐

Weiteres Zubehör siehe Seite 36-37



# 01.02 Serie ELX

*Die Einkaufswagenreihe mit flexiblem Extra-Ladeplatz*

- › *Variabler Einsatz der Ablage für PET-Gebinde und Getränkekisten*
- › *Mehrumsatz durch mehr Stauraum*
- › *Trennung von empfindlicher und schwerer Ware*



**ELX 185**  
mit ausklappbarer Ablage

Pat. pend.

# 01.02 Serie ELX

■ **Alles drin, alles dran.** Die Serie ELX wurde in enger Zusammenarbeit mit unseren Handelspartnern entwickelt.

## Intelligente Mechanik

**Ausgeklappte Ablagen** werden beim Ineinanderschieben der Einkaufswagen selbsttätig zurückgeschwenkt



ELX 185

ELX 185

## Mehr Platz, mehr Umsatz

Die Kombination aus Korb plus externer Ablage im Heck bietet noch mehr Platz: max. 4 PET-Sixpack-Gebinde = 24 Flaschen á 1,5 Liter .



## Variabler Einsatz

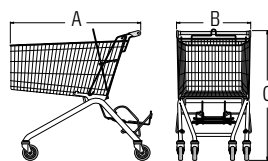
Ob PET-Gebinde, Getränkeboxen oder Waschmittelkartons in den verschiedensten Dimensionen – mit der Ablage im Einkaufswagen ELX wird Schweres und Sperriges sicher transportiert.

**Serienmäßige Ausstattung:** Stabiles Untergestell aus Flachovalrohr mit herausklappbarer Kistenablage. Engmaschiger Warenkorb. Handlicher Rundrohrgriff, Griffschutzkappen und Abweisringe aus Kunststoff in

Anthrazitgrau 7016.

**Oberfläche:** Hochglanz-verzinkt-chromatiert mit eingebranntem Kunststoff-Lack-Schutz.

**Rollen:** Original Wanzl-Lenkrollen, Gummi-Lauffläche.



	ELX 90	ELX 101	ELX 130	ELX 185
<b>Best.-Nr.</b> (hochglanz-verzinkt-chromatiert + Lack)	02.52550.51	02.53789.51	02.19250.51	02.49269.51
A x B x C, Länge x Breite x Höhe (mm)	805 x 555 x 987	905 x 600 x 980	985 x 595 x 1025	1065 x 600 x 1060
Korbvolumen (Liter)	86	101	130	178
Rollen-Ø (mm)	125	125	125	125
Gewicht (kg)	19,3	22,0	23,0	24,0
Tragfähigkeit (kg)	106	121	150	198
Stapeltiefe pro Wagen (mm)	175	202	187	202
Platzbedarf für 10 Wagen (mm)	2.380	2.725	2.670	2.885
Platzbedarf für 50 Wagen (mm)	9.380	10.805	10.150	10.965
Fassungsvermögen Parkboxen 3-reihig, Länge 5 m	69 Stück	60 Stück	63 Stück	60 Stück
<b>Zubehör</b>				
Münzpfandsystem Wanzl-Box Classic 1€/50ct	☑	☑	☑	☑

Weiteres Zubehör siehe Seite 36-37



# 01.03 Serie DRC

*Die Platz sparende Einkaufswagenreihe mit ganz viel Raum*

- > *Komfortables Einkaufsvergnügen*
- > *Großflächiger, serienmäßiger Bodenrost für Umsatzplus*
- > *Variabel lieferbar in verschiedenen Korbgrößen*



D75RC

Pat. pend.

# 01.03 Serie DRC

■ **Äußerst Platz sparend** – die kompakte Serie DRC bietet serienmäßig ganz viel Stauraum.

## Komfortabel

**Ganz viel Abstand zwischen Bodenrost und Korbboden** ermöglichen beim D75RC Platz für 1 Getränkebox und ab D80RC sogar Platz für 2 Getränkeboxen mit 1,5 Liter-Flaschen.



## Attraktive Farben, optional

**Fünf ausgewählte Standardfarben** für Griffkappen und Kindersitzplatte.  
**Oberflächen:** farbig Kunststoff-Pulver-beschichtet.  
**Werbeeinlagen im Griff:** Siebdruck mit lichtechten Farben.



Feuerrot	3000	
Reinorange	2004	
Verkehrsgrün	6024	
Ultramarinblau	5002	
Anthrazitgrau	7016	

**Serienmäßige Ausstattung:** Stabiles Untergestell mit Bodenrost aus Stahldraht. Engmaschiger Warenkorb. Handlicher Rundrohrgriff, Griffschutzkappen und Abweisinge aus Kunststoff in Anthrazitgrau 7016.

**Oberfläche:** Hochglanz-verzinkt-chromatiert mit eingebranntem Kunststoff-Lack-Schutz.

**Rollen:** Original Wanzl-Lenkrollen, Gummi-Lauffläche.

	D75RC	D101RC	D155RC	D185RC
<b>Best.-Nr.</b> (hochglanz-verzinkt-chromatiert + Lack)	02.06 921.51	02.06 951.51	02.52 385.51	02.52 386.51
A x B x C, Länge x Breite x Höhe (mm)	795 x 515 x 1025	900 x 570 x 1075	1041 x 600 x 1036	1055 x 600 x 1105
Korbvolumen (Liter)	74	100	143	179
Rollen-Ø (mm)	100	125	125	125
Gewicht (kg)	16,5	22,0	30,0	31,0
Tragfähigkeit (kg)	124	150	193	229
Stapeltiefe pro Wagen (mm)	120	202	235	235
Platzbedarf für 10 Wagen (mm)	1.875	2.720	3.155	3.170
Platzbedarf für 50 Wagen (mm)	6.675	10.800	12.555	12.570
Fassungsvermögen Parkboxen 3-reihig, Länge 5 m	108 Stück	63 Stück	51 Stück	51 Stück
<b>Zubehör</b>				
Münzpfandsystem Wanzl-Box Classic 1€/50ct				

Weiteres Zubehör siehe Seite 36-37



# 01.04 Serie Salsa®

Die neue Generation Kunststoff-Einkaufswagen

- > Auffallend neues Einkaufswagendesign
- > Vielfältige Brandingmöglichkeiten zur Umsetzung Ihres Markt-CI
- > Hoher Fahrkomfort und leiser Lauf



**SALSA 150**  
mit Promobox Plus S-Grip



**SALSA 95**  
mit Promobox Plus S-Grip  
und Bodenrost



**SALSA 150 RC**  
mit Promobox Plus S-Grip  
und Rollschutz Slip

## Hoher Einkaufskomfort

Mit seinen **Original-Wanzl-Rollen** tanzt der Salsa leichtfüßig und komfortabel durch die Gänge im Markt und sorgt bei Kunden für pure Kauffreude.

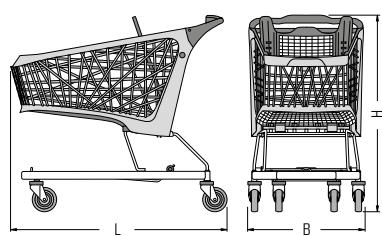




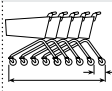


## Mehr Platz für mehr Umsatz

Der **optionale Bodenrost** erhöht die Ladekapazität des Einkaufswagens und steigert Ihre Umsatzmöglichkeit. PET-Gebinde und andere sperrige Waren finden darauf bequem Platz.



# 01.04 Serie Salsa®

Serie Salsa – Modell	Salsa 95	Salsa 150	Salsa 150 RC	Salsa 200
	 <p>Abb. mit Zubehör Bodenrost</p>	 <p>Abb. mit Zubehör Promobox Plus</p>	 <p>Abb. mit Zubehör Promobox Plus und Rollenschutz Slip</p>	 <p>Abb. mit Zubehör Promobox Plus und Bodenrost</p>
Ausführung	Best.-Nr.	Best.-Nr.	Best.-Nr.	Best.-Nr.
<b>Standard-Einkaufswagen</b>	02.88367.95-0000	02.83508.95-0000	02.86333.95-0000	02.91644.95-0000
Maße				
Länge L x Breite B x Höhe H (mm)	911 x 545 x 1023	1113 x 599 x 1011	1113 x 599 x 1129	1193 x 599 x 1079
Korbvolumen (Liter)	95	150	150	195
Tragkraft (kg)	95	150	150	200
Tragkraft Bodenrost (kg)	50	50	50	50
4 Lenkrollen, Rollen-Ø (mm)	125	125	125	125
Gewicht (kg)	15	16,5	17	18,8
 Stapeltiefe pro Wagen (mm)	205	250	250	250
Platzbedarf für 10 Wagen (mm)	2756	3363	3363	3443
Platzbedarf für 50 Wagen (mm)	10956	13363	13363	13443
Fassungsvermögen Parkboxen** (Stück)	60	48	48	48

\* Bestellbeispiele:  
 02.30284.51-0000 Hochglanz-verzinkt-chromatiert mit Kunststoff-LACK-Schutz  
 02.30284.61-0000 POWER COATING Kunststoff-Pulver-beschichtet, Farben auf Anfrage  
 \*\* Parkbox 3-reihig, Länge 5 m

## Attraktive Farben

Standard-Farben.

	3000 Feuerrot
	5002 Ultramarinblau
	6024 Verkehrsgrün
	7015 Schiefergrau
	9005 Tiefschwarz

## Wunschfarben

Gerne verwirklichen wir für Sie auch **individuelle Farbwünsche.**



## Salsa Familie

Die Salsa-Einkaufswagenfamilie deckt vom Convenience-Store bis hin zum Hyper-Markt den Bedarf des Handels ab.



# 01.05 Tangolino und DR22

*Einkaufen wie die "Großen"*

- › Kindgerecht den Umsatz beflügeln
- › Genau richtig für den Tatendrang der kleinen Helfer
- › Kunststoffteile in Standardfarben wählbar



**TANGOLINO**  
Kinder-Einkaufswagen

Design pend.

**DR22**  
Kinder-Einkaufswagen

Pat. pend.

## 01.05 Tangolino und DR22

■ **Sehen gut aus** und sind kinderleicht zu bewegen – der Tangolino und der DR22. Sie bieten einen entspannteren Einkauf – da freuen sich die Eltern, wenn der Nachwuchs beschäftigt ist.

### Tangolino: Attraktive Farben, optional

#### Ausgewählte Standardfarben




für Korb bzw. Griffkappen.

**Oberflächen:** farbig Kunststoff-Pulver-beschichtet

**Werbeeinlagen im Griff:**

Siebdruck mit lichtechten Farben.

### Korb und Klappe, Farben kombinierbar

Melonengelb	1028	
Feuerrot	3000	
Ultramarinblau	5002	

Sonderfarben auf Anfrage

**Serienmäßige Ausstattung Tangolino:** Stabiles Untergestell aus Ovalrohr. Engmaschiger Warenkorb und Griffschutzkappen aus Kunststoff. Abweisringe aus Kunststoff-Anthrazitgrau 7016.

**Oberfläche Untergestell:** Hochglanz-verzinkt-chromatiert mit eingebrauntem Kunststoff-Lack-Schutz.

**Rollen:** Kugelgelagerte Lenkrollen, Gummi-Laufläche.

### Optional

**Fahnenstange** für bessere Sichtbarkeit mit neutraler Fahne.



### Fahnenstange mit Schiebegriff

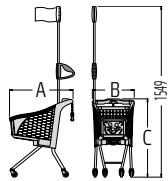

**Begleitpersonen können helfen** wenn die Fahrkünste der Kleinen noch nicht ausreichen. Sie dienen zudem als Diebstahlschutz.

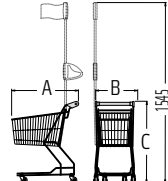



**Serienmäßige Ausstattung DR22:** Stabiles Untergestell und engmaschiger Warenkorb aus Stahldraht. Griffschutzkappen aus Kunststoff.

**Oberfläche:** Hochglanz-verzinkt-chromatiert mit eingebrauntem Kunststoff-Lack-Schutz.

**Rollen:** Kugelgelagerte Lenkrollen, Gummi-Laufläche.

Tangolino	
	
<b>Best.-Nr.</b> (hochglanz-verzinkt-chromatiert + Lack)	02.39551.95
A x B x C, Länge x Breite x Höhe (mm)	572 x 380 x 711
Korbvolumen (Liter)	25
Rollen-Ø (mm)	50
Gewicht (kg)	5,7
Tragfähigkeit (kg)	25
Platzbedarf pro Wagen (mm)	190
Platzbedarf für 10 Wagen (mm)	2.280
<b>Zubehör</b>	<b>Best.-Nr.</b>
Münzpfandsystem Wanzl-Promobox plus 1€/50ct	01.61 065.00
Fahnenstange mit Schiebegriff, Fahne neutral	01.66787.11

DR22	
	
<b>Best.-Nr.</b> (hochglanz-verzinkt-chromatiert + Lack)	02.03908.51
A x B x C, Länge x Breite x Höhe (mm)	550 x 385 x 700
Korbvolumen (Liter)	22
Rollen-Ø (mm)	50
Gewicht (kg)	4,8
Tragfähigkeit (kg)	22
Platzbedarf pro Wagen (mm)	130
Platzbedarf für 10 Wagen (mm)	1.720
<b>Zubehör</b>	<b>Best.-Nr.</b>
Münzpfandsystem Wanzl-Classic 1€	01.75 010.01
Fahnenstange mit Schiebegriff, Fahne neutral	01.41792.11



# 01.06 FunMobil 80 und Compact 140

*Fahr- und Einkaufsspaß für Groß und Klein*

- > *Attraktive und robuste Kunststoffkarosserie*
- > *Familienfreundliches Angebot, das Mehrumsatz bringt*
- > *Spaßfaktor für mehr Kundenbindung*



**FUNMOBIL 80**  
mit Platz für 2 Kinder

Design pend.

**FUNMOBIL COMPACT 140**  
mit Platz für 1 Kind

Design pend.

# 01.06 FunMobil 80 und FunMobil Compact 140

■ **Mit beiden FunMobil-Modellen** ist Spaß garantiert, wenn die Kleinen mit auf großer Einkaufstour sind. Dieses familienfreundliche Angebot bindet Stammkunden und holt Neukunden, weil Kinder dahin wollen, "wo es das Auto gibt".

## Integrierter Sicherheitsgurt

**Serienmäßig in beiden Modellen** – der Sicherheitsgurt für die Kleinen auf Einkaufstour.



## Standardfarben

### Kunststoffauto-Oberteil:

serienmäßig in 2-farbiger Ausführung:

Ultramarinblau	5002	
Melonenengelb	1028	

### Chassis und Warenkörbe:

FunMobil 80	
Feuerrot	3000
Ultramarinblau	5002
FunMobil Compact 140	
Hochglanz-verzinkt-chromatiert	

**Werbeeinlagen im Griff:** Siebdruck mit lichtechten Farben.

### Serienmäßige Ausstattung FunMobil 80:

Kunststoffkarosserie mit Ovalrohrchassis. Warenkorb aus Draht mit Kindersitz. Serienmäßiger Sicherheitsgurt im Auto, integrierter Kopf- und Beinschutz. Griffkappen aus Kunststoff.

**Oberfläche:** Kunststoff-Pulver-beschichtet. Chassis Ultramarinblau 5002, Warenkorb Feuerrot 3000.

**Rollen:** 4 Original Wanzl-Lenkrollen Ø 125 mm, davon 1 mit Feststeller, 5. Rolle Ø 100 mm, Gummi-Laufläche.

### Serienmäßige Ausstattung FunMobil Compact 140:

Kunststoffkarosserie mit Ovalrohrchassis. Warenkörbe aus Draht. Serienmäßiger Sicherheitsgurt im Auto, integrierter Kopf- und Beinschutz. Griffkappen aus Kunststoff.

**Oberfläche:** Chassis und Warenkörbe hochglanz-verzinkt-chromatiert mit eingebranntem Kunststoff-Lack-Schutz.

**Rollen:** 4 Original Wanzl-Lenkrollen Ø 125 mm, davon 1 mit Feststeller, 5. Rolle Ø 100 mm, Gummi-Laufläche.

FunMobil 80	
<b>Best.-Nr.</b> (Kunststoff-Pulver-beschichtet)	05.31 753.95
A x B x C, Länge x Breite x Höhe (mm)	1450 x 595 x 1002
Korbvolumen (Liter)	80
Rollen-Ø / 5. Rad Ø (mm)	125/100
Gewicht (kg)	34
Tragfähigkeit (kg)	80
Werbefläche Breite x Höhe (mm)	200 x 117
<b>Zubehör</b>	<b>Best.-Nr.</b>
Münzpfandsystem Wanzl-Box Classic 1€/50ct	01.70 580.92

FunMobil Compact 140	
<b>Best.-Nr.</b> (hochglanz-verzinkt-chromatiert + Lack)	05.34 918.95
A x B x C, Länge x Breite x Höhe (mm)	1300 x 640 x 1100
Korbvolumen (Liter)	140
Rollen-Ø / 5. Rad Ø (mm)	125/100
Gewicht (kg)	43
Tragfähigkeit (kg)	140
Werbefläche Breite x Höhe (mm)	200 x 117
<b>Zubehör</b>	<b>Best.-Nr.</b>
Münzpfandsystem Wanzl-Box Solid 1€/50ct	01.94 151.92

# 01.07 Kiddo®

*Ein zertifizierter und robuster Kinderwagen für die Sicherheit der Kleinen*

- › *Robuste Konstruktion für jahrelange Nutzung*
- › *Abwaschbare Sitzauflage*
- › *Serienmäßig mit Feststellbremse*



KIDDO®

Design pend.  
Pat. pend.



## 01.07 Kiddo®

■ **Ein komfortabler Wagen mit Sicherheitszertifikat nach DIN EN 1888:2012.** Er ist besonders leicht zu lenken und rollt gut über verschiedene Untergründe. So bringt er Eltern während Ihres Aufenthalts in Shopping-Malls oder bei weiten Laufwegen an Flughäfen wirkliche Entlastung.

### Sicherheitsgurt

Individuell einstellbarer 5-Punkt-Gurt zum Anschließen der Kinder.



### Ergonomische Griffe

Für **ermüdungsfreies Schieben.** Aus stabilem, grifffreundlichem Kunststoff.



### Bremse

Mit einem Fuß bedienbare Feststellbremse, gemäß der geforderten Sicherheitsvorgaben.



### Münzpfandsystem

**Optional** am rechten Holm des Kiddos, zur geordneten Bereitstellung der Wagen. Nachrüstung möglich.

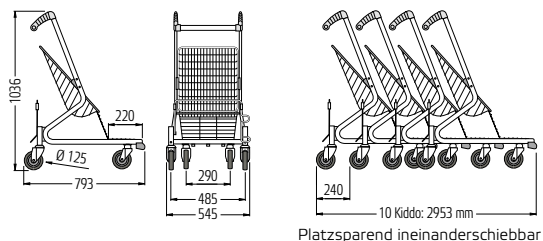


### Optional

Fahnenstange für bessere Sichtbarkeit mit neutraler Fahne.



### Kiddo®



#### Best.-Nr.

05.76276.76

Gesamttragkraft / Sitz / Tragenetz / Ablage unten (wenn vorhanden)

30 kg / 25 kg / 3 kg / 2 kg

Stapeltiefe

240 mm

Gewicht

14,5 kg

Rollen

4 Lenkrollen, 2 mit Bremse

Rollen Ø

125 mm

Material

Stahl

Oberfläche

Kunststoff-Pulver-beschichtet

Münzpfandsystem

Optional

Tragenetz mit Halterung

Optional

Fahnenstange neutral

Optional

# 01.08 Ablage für Babysafe

*Extra-Service für den Einkauf mit Babys in Rückhaltesystemen*

- › *Besonders komfortabel fürs Baby, weil es im eigenen Babysafe bleiben kann*
- › *Für nahezu alle handelsüblichen Babysafe-Modelle geeignet*
- › *Der Sicherheit zuliebe: nur bereits am Einkaufswagen montiert lieferbar!\**



ABLAGE FÜR BABYSAFE  
aus Draht  
(Abb. ähnlich)



# 01.08 Ablage für Babysafe

■ Sicherheit an erster Stelle – auch die Ablage für Babysafe wird ausschließlich am Einkaufswagen montiert ausgeliefert. Bitte beachten Sie dies bei Ihrer Bestellung.

## Serienmäßig

1 Feststellrolle hinten am Einkaufswagen.



## Infotafel

für Wandbefestigung.  
600 x 1000 mm  
Polystyrol, weiß.

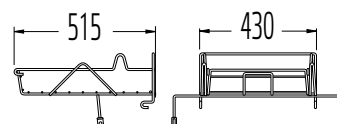


## Geordnete Bereitstellung

Beispiel: Ankoppelstation mit Wanzl-Münzpfandsystem Classic. Auf Anfrage.



**Serienmäßige Ausstattung:** Ablage aus Draht, ineinanderschließbar. Oberfläche hochglanz-verzinkt-chromatiert mit ein-gebranntem Kunststoff-Lack-Schutz. Strapazierfähiger Gurt mit Schnappverschluss aus Kunststoff zur sicheren Fixierung des Babysafes. Sicherheitshinweise an der Ablage.



### Ablage für Babysafe

Gurt mit Schnappverschluss



#### Passend für

Serie EL

Serie ELA

Serie DRC

Serie Tango

Gewicht

#### Zubehör

Informationstafel für Wandbefestigung

#### Einkaufswagen-Modell

EL 155\*\*

ELA 155\*\*

D155RC

Tango 160E und P

2,2

#### Best.-Nr.

01.35 148.07

\* Bitte beachten: Ablagen für Babysafe sind aus Sicherheitsgründen nicht nachrüstbar.

\*\* Weitere Informationen zu diesem Wanzl-Einkaufswagen-Modell auf Anfrage.



# 01.09 Einkaufswagen Serie MUC®

*Einkaufskomfort für viele Branchen*

- › *Individuelle Ausstattungsvarianten*
- › *Großzügige Ladeflächen mit extremer Belastbarkeit*
- › *Leichte, komfortable Handhabung*



MUC® 200

Pat. pend.

# 01.09 Einkaufswagen Serie MUC®

## ■ Das Multi-Talent

In der Einkaufswagen Serie Multi-Cart verbinden sich großzügige Ladeflächen mit extremer Belastbarkeit und leichter Handhabung zu vorbildlichem Kundenkomfort.

## Attraktive Farben, optional




**Standardfarben** für Abweisprofil, Griffkappen / Promobox plus mit Griffkappen, Kleinartikelschale\*, Taschenhaken hinten / vorn\*.

### Werbeeinlagen im Griff:




Siebdruck mit lichtechten Farben.

\* Zubehör auf Anfrage

### STANDARDFARBEN MUC® 200, 300, 400, 950:

Feuerrot	3000	
Ultramarinblau	5002	
Anthrazitgrau	7016	

### FARBEN VON KORB UND KLAPPE MUC® 900 S:

Feuerrot	3000	
Ultramarinblau	5002	
Schiefergrau	7015	

Sonderfarben ab 500 Stück auf Anfrage

**Serienmäßige Ausstattung:** Untergestell aus stabilem Flachovalrohr mit Stoßprofilen. Engmaschige Drahtplattform. Abweisinge aus Kunststoff in Anthrazitgrau 7016.

**Oberfläche:** Hochglanz-verzinkt-chromatiert mit eingebranntem Kunststoff-Lack-Schutz.

### Rollen MUC® 200, 300, 400 und 950:

Original Wanzl-Lenkrollen, Gummi-Lauffläche.

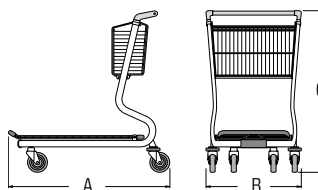
### Mit Draht-Warenkorb:

MUC® 200 mit Warenkorb

MUC® 300 mit schwenkbarem Warenkorb und Kleinartikelkorb

MUC® 400 mit Warenkorb

MUC® 950 mit Warenkorb und langer Plattform



	MUC® 200	MUC® 300	MUC® 400	MUC® 950
<b>Best.-Nr.</b> (hochglanz-verzinkt-chromatiert + Lack)	05.06 115.51	05.21 189.51	05.52 138.51	05.43 800.51
A x B x C, Länge x Breite x Höhe (mm)	1020 x 600 x 1020	1020 x 600 x 1020	1230 x 675 x 1010	1306 x 600 x 1006
Korbvolumen (Liter)	26	29	48	14
Rollen-Ø (mm)	125	125	125	125
Gewicht (kg)	24	23,5	30	21,5
Tragfähigkeit (kg)	250	250	250	250
Stapeltiefe pro Wagen (mm)	250	275	350	315
Platzbedarf für 10 Wagen (mm)	3.270	3.495	4.380	4.141
Platzbedarf für 50 Wagen (mm)	13.270	14.495	18.380	16.741
<b>Zubehör</b>				
Münzpfandsystem Wanzl-Box Classic 1€/50ct	01.75 020.92	01.75 020.92	01.75 035.92	01.75 020.92
Münzpfandsystem Wanzl-Promobox plus 1€/50ct	01.61 065.00	01.61 070.00	01.61 080.00	01.80 344.00
Münzpfandsystem Wanzl-Box Solid 1€/50ct	01.94 045.92	01.94 060.92	01.94 170.92	01.94 060.92

# 01.10 Spezialtransporter SP

*Schwere Transporte mühelos bewältigen*

- > Ohne großen Kraftaufwand rückschonend transportieren
- > Ergonomisch geformte Griffbügel und angenehm große Beinfreiheit
- > Griffbügel in 5 Standardfarben

**SIDEBOX®**  
Münzpfand-  
system,  
Zubehör

Pat. pend.  
Design pend.



SP 3



# 01.10 Spezialtransporter SP

■ **Bau- und Heimwerkermärkte** verwenden Spezialtransporter SP überall dort, wo sperriges Transportgut und schwere Bauelemente ohne großen Kraftaufwand zu transportieren sind. Serienmäßige Auflaufkufen erleichtern außerdem das Ineinanderschieben.

## Stop der Verletzungsgefahr

Der Anschlag am Griff schützt vor Verletzungen beim Plattentransport.



## Angenehm große Beinfreiheit

Bequemes Schieben der Wagen ohne Verletzungsgefahr.



## Praktisches Detail für Taschen

Die Halterung am Griff dient zum Einhängen von Taschen.



## Farben, optional

**Standardfarben** für Griffbügel zur Auswahl. Für eine CI-gerechte Gestaltung. Sonderfarben auf Anfrage.

Feuerrot	3000	
Reinorange	2004	
Verkehrsgrün	6024	
Ultramarinblau	5002	
Anthrazitgrau	7016	


**Serienmäßige Ausstattung:** Rahmenkonstruktion aus Flachovalrohr, Holme aus Rundrohr. Holzplattform mit umlaufendem Schutzrahmen aus Vierkantrrohr. Geräuscharmer Betrieb durch Auflaufrolle und Gummidämpfer. Griffbügel aus Kunststoff mit geneigtem Griff für ermüdungsfreie Haltung der Handgelenke.

**Oberfläche:** Hochglanz-verzinkt-chromatiert mit eingebranntem Kunststoff-Lack-Schutz.

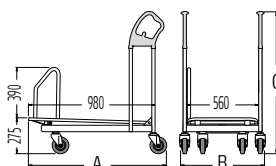
**Rollen:** Original Wanzl Bonded-on-Rollen, Gummi-Laufläche.

## Wasserfest und frostsicher

Verleimte Plattform mit rutschsicherer Siebprägung\* sorgt für Langlebigkeit.



\* Riffelgummi-Auflage auf Wunsch, bei Fahrsteigwagen serienmäßig.



	SP 2	SP 3	SP 5
<b>Best.-Nr.</b> (hochglanz-verzinkt-chromatiert + Lack)	05.20 456.51	05.20 457.51	05.64 684.51
A x B x C, Länge x Breite x Höhe (mm)	1070 x 675 x 1100	1070 x 675 x 1100	1330 x 790 x 1130
Korbvolumen (Liter)	-	-	-
Rollen-Ø (mm)	125	125/160**	160
Gewicht (kg)	31	32	41
Tragfähigkeit (kg) / Empfohlene Nutzlast (kg) / auf dem Fahrsteig (kg)	400 / 300 / 130	400 / 300 / 130	400 / 300 / 130
Stapeltiefe pro Wagen (mm)	300	300	330
Platzbedarf für 10 Wagen (mm)	3.770	3.770	4.300
Platzbedarf für 50 Wagen (mm)	15.770	15.770	17.500
<b>Zubehör</b>			
Münzpfandsystem Wanzl-Sidebox 1€	01.20 100.01-0001	01.20 100.01-0001	01.20 095.01-0001

\*\* Auf Anfrage.

# 01.11 Möbeltransportwagen

*Der Umsatzträger für den Mitnahmemarkt*

- › *Auch schwer beladen leicht manövrierbar und wendig*
- › *Ergonomisch handliche Griffbügel und angenehm große Beinfreiheit*
- › *Kompakte Bauweise für platzsparendes Ineinanderschieben*

**SIDEBOX®**  
Münzpfand-  
system,  
Zubehör

Pat. pend.  
Design pend.



MÖBELTRANSPORTWAGEN

# 01.11 Möbeltransportwagen

■ **Der Allzwecktransporter** für Möbel, Accessoires und Deko-Artikel. Sein großer Vorteil: Er lässt sich auch beladen mit geringem Kraftaufwand mühelos bewegen und verfügt serienmäßig über Auflaufrufen, die das Ineinanderschieben erleichtern.

## Praktische Details

**Der Anschlag** am Griff schützt vor Verletzungen beim Pakettransport.  
**Die Halterung** am Griff dient zum Einhängen von Taschen.



## Angenehm große Beinfreiheit

**Bequemes Schieben** der Wagen ohne Verletzungsgefahr.



## Große Auflaufrufen mit Kunststoffprofil

ermöglichen noch leichteres Ineinanderschieben der Möbeltransportwagen Modelle "Spezial".



## Farben, optional

**Standardfarben** für Griffbügel zur Auswahl. Für eine CI-gerechte Gestaltung.  
 Sonderfarben auf Anfrage.

Feuerrot	3000	
Reinorange	2004	
Verkehrsgrün	6024	
Ultramarinblau	5002	
Anthrazitgrau	7016	

## 3 Plattformen

**Drahtplattform** (Standard) Holzplattform und Holzplattform mit Riffelgummi-Auflage.



**Serienmäßige Ausstattung:** Rahmenkonstruktion aus Flachovalrohr, Holme aus Rundrohr. Drahtplattform mit umlaufendem Randprofil aus Doppeldraht und Auflaufrufen. Griffbügel aus Kunststoff mit geneigtem Griff. Abweisinge aus Kunststoff in Anthrazitgrau 7016.  
**Oberfläche:** Hochglanz-verzinkt-chromatiert mit eingebranntem Kunststoff-Lack-Schutz.  
**Rollen:** Original Wanzl-Lenkrollen, Gummi-Lauffläche.

Möbeltransportwagen	Standard	Spezial
<b>Best.-Nr.</b> (hochglanz-verzinkt-chromat. + Lack)	05.50 482.51	05.34 239.51
A x B x C, Länge x Breite x Höhe (mm)	1015 x 720 x 995	1210 x 710 x 1100
Maschenweite der Drahtplattform (mm)	40 x 160	60 x 50
Rollen-Ø (mm)	125	125
Gewicht (kg)	21	24
Tragfähigkeit (kg)	200	200
Stapeltiefe pro Wagen (mm)	290	380
Platzbedarf für 10 Wagen (mm)	3.625	4.640
Platzbedarf für 50 Wagen (mm)	15.225	19.830
<b>Zubehör</b>		
Münzpfandsystem Wanzl-Sidebox 1€	01.20 100.01-0001	01.20 100.01-0001



# 01.12 Scandy S

Einkaufswagen mit Verkaufserfolg auf allen Ebenen

- > Reichlich Platz für unterschiedlichste Waren
- > Zwei separate engmaschige Warenkörbe mit insgesamt 117 Liter Volumen
- > Geräumiger Bodenrost fürs Durchladen geeignet



SCANDY S

## Farben, optional

### Standardfarben

für Kunststoffteile

### Werbeeinlagen im Griff:

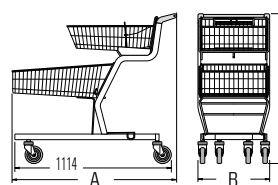
Siebdruck mit lichtechten Farben.

Feuerrot	3000	
Verkehrsrgrün	6024	
Ultramarinblau	5002	
Lichtgrau	7035	

**Serienmäßige Ausstattung:** Stabiles Untergestell aus Flachovalrohr, serienmäßig mit langem Bodenrost. Zwei engmaschige Warenkörbe mit insgesamt 117 Liter Volumen. Rundrohrgriff, Griffkappen und Abweisinge aus Kunststoff in Anthrazitgrau 7016.

**Oberfläche:** Hochglanz-verzinkt-chromatiert mit eingebranntem Kunststoff-Lack-Schutz.

**Rollen:** Original Wanzl-Rollen, Gummi-Lauffläche.



## Scandy S



<b>Best.-Nr.</b> (hochglanz-verzinkt-chromatiert + Lack)	02.51 603.51
A x B x C, Länge x Breite x Höhe (mm)	1179 x 580 x 1087
Korbvolumen (Liter)	oben 52 / unten 65
Rollen-Ø (mm)	125
Gewicht (kg)	28
Tragfähigkeit (kg)	167
Stapeltiefe pro Wagen (mm)	270
Platzbedarf für 10 Wagen (mm)	3.609
Platzbedarf für 50 Wagen (mm)	14.409
<b>Zubehör</b>	<b>Best.-Nr.</b>
Kindersitz-Warenablage	auf Anfrage
Münzpfandsystem Wanzl-Classic 1€/50ct	01.70 580.92

# 01.13 Transportwagen FlexCart

Praktischer Lastenträger für Bau- und Gartencenter

- > Mehrere Transportebenen für besseren Einkaufskomfort
- > Hohe Tragkraft der Plattform für schwere Sackwaren
- > Sichere Unterbringung empfindlicher Waren



FLEXCART  
mit Kleinartikelkorb



FLEXCART



FLEXCART  
mit GT40 eco Adapter

## Starkes Team

Wird der Platz beim Einkauf mit dem GT40 eco knapp lässt er sich einfach Huckepack am FlexCart befestigen.



**Serienmäßige Ausstattung:** Stabile Flachovalrohr-Konstruktion mit serienmäßigem Münzpfandsystem Promobox Plus L-Grip. Warenkorb mit integriertem Kindersitz, abrutschsichere Drahtplattform und Aufnahme für Rollkorb GT40 eco. Optionaler Kleinartikelkorb im Heck.

**Oberfläche:** Hochglanz-verzinkt-chromatiert mit eingebranntem Kunststoff-Lack-Schutz.

**Rollen:** Original Wanzl-Lenkrollen, Rollen-Ø 125 mm, hinten serienmäßig mit Abweisingen aus Kunststoff.

FlexCart	
<b>Best.-Nr. (Basismodell)</b>	02.90627.51
Basismodell für Fahrsteig	02.91418.00
Länge x Breite x Höhe (mm)	1097 x 646 x 1103
Plattform Länge x Breite (mm)	968 x 530
Rollen-Ø (mm) / Korbvolumen (Liter)	125 / 115
Gewicht / Tragkraft / Tragkraft Plattform (kg)	30 / 250 / 135
Stapeltiefe pro Wagen (mm)	264
Platzbedarf für 10 Wagen / 50 Wagen (mm)	3339 / 14061
<b>Zubehör</b>	<b>Best.-Nr.</b>
Warenablage faltbar	77.77254.51-0000
Kleinartikelkorb	77.76463.51-0000
Stoßleiste vorne	77.76689.07-7016

# 01.14 Einkaufswagen-Zubehör

*Corporate Design und mehr Komfort*

- > *Werbewirksame Werbeeinlagen – der ideale Platz für Ihr Logo*
- > *Lupen für noch mehr Einkaufskomfort*
- > *Comfort-Griffe erleichtern Ihren Kunden das Handling beim Einkaufen*

Design pend.

**EVOGRIP-GRIFF**  
Zubehör





# 01.14 Einkaufswagen-Zubehör

■ **Werbewirksame Werbeflächen** erzielen hohen Zusatznutzen bei geringen Mehrkosten.

**Darüber hinaus:** Komfort wird positiv empfunden und trägt zur Kundenbindung bei.

## SmartFix ist die verschleißbare Smartphonehalterung für Einkaufswagen

Die **geneigte Halterung** ermöglicht Kunden eine komfortable Nutzung des Smartphones während des Einkaufs. Mobile Anwendungen wie Selfscanning und Mobile Payment sind ebenfalls möglich.



## Werbeeinlagen



**Ausführung für Griffrohre:** Rundrohrgriff mit Werbeeinlage und Kunststoffmantel.

**Ausführung für Wanzl-Promobox®-plus:** Werbewirksame großzügige Werbefläche von 297 x 67 mm.

**Verarbeitung beider Ausführungen:** Nach Ihren Angaben als Siebdruck mit lichtechten Farben auf Kunststoffolie.

## Taschenhaken, Blumenvase...



**Weiteres Zubehör** das eine zusätzliche Annehmlichkeit für Kunden darstellt und Kundenbindung schafft, wie z. B.: Kindersitz, Taschenhaken vorn/hinten, Drahtschale, Kunststoffschale, Kleinartikel-Drahtkorb, Quertrenngitter, Korbschutzecken oben/unten, Korbschutzprofil, Schnittblumenhalter, Wanzl-Fahrsteigrollen usw. auf Anfrage.

## Promobox® mit integrierter Lupe oder Lupe auf dem Griffrohr des Einkaufswagen montiert

**Beide Varianten ermöglichen bequemes Lesen.** Der Komfort für alle Kunden, die Ihre eigene Lesehilfe gerade nicht zur Hand haben.



## Mehr Komfort mit dem Wanzl-EvoGrip-Griff

**Ergonomisch geformter Griff** erleichtert Ihren Kunden das Schieben und Steuern der Einkaufswagen – Fahrspaß pur.

**Ausführung:** Griff aus Kunststoff, wahlweise auch mit integriertem Münzpfandsystem Wanzl-Starbox. Für Einkaufswagen ab 101 Liter Korbvolumen. Auf Wunsch nachrüstbar bei Modellen mit Standard-Griffkappen.

**Wanzl-EvoGrip-Griff**

Standardfarben*	
Signalgelb	1003
Reinorange	2004
Feuerrot	3000
Ultramarinblau	5002
Grün	6580

\* Sonderfarben auf Anfrage

# 01.15 Münzpfandsysteme

*Mehr Komfort für Markt und Kunden*

- › *Sichere Bereitstellung Ihrer Einkaufswagen*
- › *Ohne weiteren Personaleinsatz*
- › *Einfache Bedienung mit Münzschlitz*



Pat. pend.  
Design pend.

**WANZL-PROMOBOX® PLUS**  
Münzpfandsystem

# 01.15 Münzpfandsysteme

■ **Original-Münzpfandsysteme von Wanzl** bewirken, dass die Wagen wieder dahin zurückkommen, wo sie hin gehören, ohne Personaleinsatz.

## Münzpfandsysteme\*

Wanzl-Classic	Wanzl-Starbox®	Wanzl-Solid	Wanzl-Promobox® plus	Wanzl-Sidebox®**
<p><b>Ausführung:</b></p> <p>Gehäuse aus schlag- und bruchfestem Kunststoff, integriert in die Griffschutzkappe. Bewährte Bedienung mit Münzschieber. Kette und Schlüssel aus hochwertigem Edelstahl.</p>	<p><b>Ausführung:</b></p> <p>Gehäuse aus schlag- und bruchfestem Kunststoff, integriert in die Griffschutzkappe. Bedienung mit Münzschlitz. Kette und Schlüssel aus hochwertigem Edelstahl.</p>	<p><b>Ausführung:</b></p> <p>Gehäuse aus schlag- und bruchfestem Kunststoff. Frei wählbare Position auf dem Griffrohr. Zuverlässige Bedienung mit Münzschieber. Kette und Schlüssel aus hochwertigem Edelstahl.</p>	<p><b>Ausführung:</b></p> <p>Trapezförmiges Design mit ergonomischem Griffbereich. Münzaufnahme über Münzschlitz. Kette aus Edelstahl, Schlüssel aus hochfestem Leichtmetall. Fach für Transponder oder RFID-Komponenten.</p>	<p><b>Ausführung:</b></p> <p>Ergonomisch gestaltetes, hochwertiges Kunststoffgehäuse mit Münzaufnahme über Münzschlitz. Kette mit Schlüssel aus Edelstahl. Befestigung mit Adapter oder direkt am Griffbügel aus Kunststoff.</p>
<b>Standardfarben</b>				
Feuerrot 3000	Feuerrot 3000		Feuerrot 3000	
Ultramarinblau 5002	Ultramarinblau 5002		Ultramarinblau 5002	
	Anthrazitgrau 7016		Anthrazitgrau 7016	Anthrazitgrau 7016
Gehäuse und Schloss	Schloss	Gehäuse und Schloss		Münzeinsatz
Lichtgrau 7035	Lichtgrau 7035	Lichtgrau 7035		Lichtgrau 7035

\* Auf Anfrage    \*\*Nur für Spezialtransporter SP, Gardener 100 und Planter D + P



# 01.16 Einkaufskörbe

Die richtigen Helfer für den kleinen Einkauf

- > Modelle genau passend zu Ihrem Sortiment
- > Alle Modelle sind kippsicher und zuverlässig
- > Attraktive Farben



## GT26 / GT26 ECO

mit engmaschiger Struktur  
für sicheren Transport selbst  
kleiner Artikel.



## ERGONOMISCH GEFORMT

Das halbrunde Design ermög-  
licht ein entlastendes Tragen  
nah am Körper.



**WA 20 P**  
mit Werbeflächen

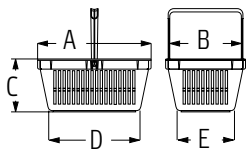




# 01.16 Einkaufskörbe

■ **Millionenfach bewährte Modelle** in unterschiedlichen Ausführungen, aus Kunststoff.

**Serienmäßige Ausstattung:**

**GT26:** Engmaschige stapelbare Körbe aus Polypropylen.

**WA 20 P:** Stapelbare, engmaschige Körbe aus Kunststoff. Einrastende Tragebügel aus Kunststoff innenliegend.

WA 20 P	
	
<b>Best.-Nr.</b>	02.11978.07
A x B x C, Länge x Breite x Höhe (mm)	344 x 210 x 440
D x E, Grundfläche Länge x Breite (mm)	272 x 205
Korbvolumen (Liter)	20
Gewicht (kg)	0,65
Tragfähigkeit (kg)	20
<b>Standardfarben - Körbe</b>	
Feuerrot 3000	 02.11978.07-3000
Verkehrsblau 5017	 02.11978.07-5017
Smaragdgrün 6001	 02.11978.07-6001
<b>Zubehör</b>	
Korbstapelwagen	02.03906.73-7184



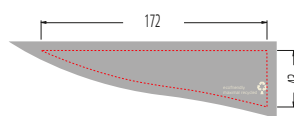
**KORBSTAPELWAGEN**  
für Einkaufskörbe Serie WA  
siehe Korbbereitstellung

**Das Extra-Öko-Highlight:**

Den **GT26** gibt es als "GT26 eco®" auch aus umweltschonendem Recycling-Material. In 4 ausgewählten Griff-Farben.



**Werbefläche:**  
Für Marktlogo und Eigentumskennzeichnung.



Einkaufskörbe GT(C)26 / GT(C)26 eco		Best.-Nr.	Best.-Nr.
		GT Korbboden offen	GTC Korbboden geschlossen
	Korb Länge x Breite x Höhe (mm)	520 x 335 x 255	520 x 335 x 255
	Korbvolumen (Liter)	26	26
	Stapelhöhe (mm)	23	23
	Gewicht (kg)	0,7	0,8
	Tragfähigkeit (max. Zuladung in kg)	26	26
<b>GT(C)26 eco</b> Griff Blau, Korb Tiefschwarz		02.55823.07-0001	02.81248.07-0001
<b>GT(C)26 eco</b> Griff Grün, Korb Tiefschwarz		02.55823.07-0004	02.81248.07-0004
<b>GT(C)26 eco</b> Griff Magenta, Korb Tiefschwarz		02.55823.07-0002	02.81248.07-0002
<b>GT(C)26 eco</b> Griff Orange, Korb Tiefschwarz		02.55823.07-0003	02.81248.07-0003
<b>GT(C)26</b> Griff Tiefschwarz, Korb Feuerrot		02.23845.07-3000	02.82378.07-3000
<b>GT(C)26</b> Griff Tiefschwarz, Korb Ultramarinblau		02.23845.07-5002	02.82378.07-5002
<b>GT(C)26</b> Korb und Griff Tiefschwarz		02.23845.07-9005	02.82378.07-9005

# 01.17 GT40<sup>®</sup> / GT60<sup>®</sup>


Praktische Einkaufskörbe mit Rollen

- > *Bequemer Rollkorb für den schnellen Einkauf*
- > *Ideal für kleine Innenstadtmärkte oder als Ergänzung zum Einkaufswagen*
- > *Attraktive Farben und Individualisierung*

**GT40 ECO**  
Körbe Tiefschwarz,  
Griff Grün, Magenta und Orange



**GT40 ECO**  
Körbe Tiefschwarz,  
Griff Blau



**GT60 ECO**  
Der praktische Rollkorb lässt sich  
bequem ziehen und ist die ideale  
Ergänzung zum Einkaufswagen.



**PLATZSPAREND**  
Ineinander gestapelt benötigen  
die Rollkörbe nur wenig Stauraum.



# 01.17 GT<sup>®</sup>40 / GT<sup>®</sup>60

**GT 40:** Engmaschige stapelbare und fahrbare Einkaufskörbe mit einschiebbarem Griff, aus Kunststoff. Robuste Kunststoffrollen mit TPE-Laufläche. Bequemes Fahren bei max. Griffhöhe (herausgezogen) von 920 mm.

**GT 40 eco:** Korb aus ressourcenschonendem Kunststoff-Recycling-Material



**GT40**  
Griff Tiefschwarz,  
Korb Feuerrot

Einkaufskörbe GT40 / GT40 eco		Best.-Nr.
	Korb Länge x Breite x Höhe (mm)	565 x 457 x 407,5
	Max. Griffhöhe (Bedienhöhe, mm)	920
	Korbvolumen (Liter)	43
	Stapelhöhe (mm)	70
	Rollen-Ø (mm)	50
	Gewicht (kg)	1,87
	Tragfähigkeit (max. Zuladung in kg)	30
<b>GT40 eco</b> Griff Blau, Korb Tiefschwarz		02.82830.07-0001
<b>GT40 eco</b> Griff Grün, Korb Tiefschwarz		02.82830.07-0004
<b>GT40 eco</b> Griff Magenta, Korb Tiefschwarz		02.82830.07-0002
<b>GT40 eco</b> Griff Orange, Korb Tiefschwarz		02.82830.07-0003
<b>GT40</b> Griff Tiefschwarz, Korb Feuerrot		02.83056.07-3000
<b>GT40</b> Griff Tiefschwarz, Korb Ultramarinblau		02.83056.07-5002
<b>GT40</b> Griff und Korb Tiefschwarz		02.83056.07-9005

■ **Mit dem robusten und fahrstabilen Rollkorb** macht der Einkauf richtig Spaß. Sein attraktives Design sticht heraus und die bunten Griffe machen ihn zum echten Blickfang. Der großzügige Korb mit über 60 Liter Volumen bietet ausreichend Platz für Einkäufe und macht ihn zum praktischen Begleiter in vielen Marktformaten.

## GT 60 – Farben

GT60 eco / GT60		Best.-Nr.
	Korb Länge x Breite x Höhe (mm)	390 x 588 x 513
	Max. Griffhöhe (Bedienhöhe, mm)	756
	Korbvolumen (Liter)	63
	Stapeltiefe (mm)	65
	Rollen-Ø (mm)	38 / 50
	Gewicht (kg) / Tragfähigkeit (max. Zuladung in kg)	2,2 / 35
<b>GT60 eco</b> Griff Blau, Korb Tiefschwarz		02.95260.07-0001
<b>GT60 eco</b> Griff Grün, Korb Tiefschwarz		02.95260.07-0004
<b>GT60 eco</b> Griff Magenta, Korb Tiefschwarz		02.95260.07-0002
<b>GT60 eco</b> Griff Orange, Korb Tiefschwarz		02.95260.07-0003
<b>GT60</b> Griff Tiefschwarz, Korb Feuerrot		02.95147.07-3000
<b>GT60</b> Griff Tiefschwarz, Korb Ultramarinblau		02.95147.07-5002
<b>GT60</b> Griff und Korb Tiefschwarz		02.95147.07-9005

Der **GT60** ist mit drei ausgewählten Korbfarben lieferbar. Der Bügel ist Tiefschwarz.



# 01.18 Reihenanfangsstationen

Sichere Bereitstellung der Einkaufswagen im Markt und im Freien

> Reihenanfangsstationen in 1- / 2- oder 3-facher Ausführung

> Kombinierbar mit bestehenden oder neuen Kundenführungen des Wanzl-Systems Classic

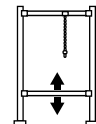
> Im Eingangsbereich bzw. auf dem Parkplatz verteilt, ersparen sie Ihren Kunden Wege.



eGate®-Eingangsanlage

Pat. pend.

REIHENANFANGS-STATION IM MARKT  
2-reihig mit Inforahmen und Infotafel



**QUERROHR**  
wird werkseitig in entsprechender Höhe montiert. Deshalb bitte Ihr Einkaufswagen-Modell angeben.

Reihenanfangsstation im Markt	1-fach	2-fach	3-fach
<b>Hochglanz-verchromt</b> Lieferumfang: Reihenanfangsstation Reihenanfangsschlüssel			
<b>Reihenanfangsschlüssel für:</b>	<b>Best.-Nr.</b>	<b>Best.-Nr.</b>	<b>Best.-Nr.</b>
Starbox / Classic / Solid	23.69 594.10	23.69 595.10	23.69 596.10
Promobox plus	23.78 113.10	23.78 114.10	23.78 115.10
Sidebox	23.49 513.10	23.49 514.10	23.49 515.10
<b>Standard Montage</b>			
1 Schraube M10 x 60 je Standfuß 4 St. bestellen		90.11 274.50	
1 Dübel M10, PVC je Standfuß 4 St. bestellen		91.07 196.00	
Reihenanfangsstation im Freien	1-fach	2-fach	3-fach
<b>Feuerverzinkt</b> Lieferumfang: Reihenanfangsstation Reihenanfangsschlüssel Befestigungsmaterial			
<b>Art der Montage</b>	① Betonieren    ② Dübeln	① Betonieren    ② Dübeln	① Betonieren    ② Dübeln
<b>Reihenanfangsschlüssel</b>	<b>Best.-Nr.</b>	<b>Best.-Nr.</b>	<b>Best.-Nr.</b>
für Starbox / Classic / Solid	23.70 341.55    23.70 342.55	23.70 343.55    23.70 344.55	23.70 345.55    23.70 346.55
für Promobox plus	23.55 412.55    23.55 413.55	23.55 414.55    23.55 415.55	23.55 416.55    23.84 637.55
für Sidebox	23.49 752.55    23.49 753.55	23.49 754.55    23.49 755.55	23.49 756.55    23.49 757.55

# 01.18 Reihenanfangsstationen

■ **Der Kunde** weiß zusätzliche Serviceleistungen zu schätzen. Ein Baustein dieses Service-Systems sind die Reihenanfangsstationen zur Ankoppelung der Wagen.



**REIHENANFANGSSTATION IM FREIEN**  
3-reihig mit Inforahmen und Infotafel

**QUERROHR**  
stufenlos höhenverstellbar.

**Reihenanfangsstation im Markt – Serienmäßige Ausstattung:** Stabile Rohrkonstruktion, Standfüße  $\varnothing$  50 mm mit Metallmuffen. Verbindungsrohre  $\varnothing$  40 mm. Reihenanfangsschlüssel mit Kette und Muffe für  $\varnothing$  40 mm, Kettenlänge 500 mm.  
**Oberfläche:** Hochglanz-verchromt.

**Reihenanfangsstation im Freien – Serienmäßige Ausstattung:** Reihenanfangsstationen aus stabilem Stahlrohr  $\varnothing$  50 mm. Querrohr  $\varnothing$  50 mm, in der Höhe stufenlos verstellbar. Reihenanfangsschlüssel mit Kette für Rohr- $\varnothing$  50 mm, Länge 500 mm.  
**Oberfläche:** Feuerverzinkt.

Zubehör			
Inforahmen		für Reihenanfangsstation im Markt	für Reihenanfangsstation im Freien
	Inforahmenrohr $\varnothing$ 32 mm inkl. Befestigungsmaterial	Hochglanz-verchromt 23.38 998.10	Feuerverzinkt 23.38 981.55
	Informationstafel (aus Kunststoff)* für		
	Starbox	01.18 870.07	01.18 870.07
	Classic / Solid	01.78 151.07	01.78 151.07
	Promobox plus	01.18 871.07	01.18 871.07
	Sidebox	01.18 800.07	01.18 800.07
	Führungsbügel für Reihenanfangsstation im Freien		
	1500 mm	**	1 Betonieren 23.45 537.55
	2000 mm		2 Dübeln 23.45 540.55
	2500 mm		23.32 774.55
	3000 mm		23.80 389.55
			23.80 391.55
			23.99 168.55
			23.68 602.55
			23.68 603.55

\* beidseitig bedruckt · \*\*Standfüße und Verbindungsrohre für die seitlichen Führungen finden Sie im Kapitel Kundenführungen Seite 60 / 61.



# 01.19 Parkbox Delta 3

*Geordnete und hygienisch überdachte Bereitstellung der Einkaufswagen*

- > Parkbox in typischer Satteldachkonstruktion mit Aluminium-Profilen
- > Aluminium-Rechteckrohre und -Profile als Führung und Anfahrschutz
- > Breite für 3 Einkaufswagenreihen



DELTA 3  
3-reihig




DELTA 3 SCHMAL  
2-reihig

# 01.19 Parkbox Delta 3

■ Mit Parkboxen ist es ganz einfach, auf dem Parkplatz Ordnung zu haben. Die **Parkbox Delta 3** nimmt drei Wagenreihen auf und ist in Kombination mit Reihenanfängerstationen aus Edelstahl eine perfekte Lösung für die geordnete Bereitstellung Ihrer wertvollen Einkaufswagen und/oder Transportwagen.

## Schutz und Standsicherheit

Aluminium-Rechteckrohre und -Profile schützen Einkaufswagen und Parkbox. Stufenlos höhenverstellbare Stellfüße für flexible und sichere Befestigung am Boden mit Schwerlastdübeln. Höhenverstellbar von 40 - 110 mm.



## Verglasung und Farben

Einfarbig oder mehrfarbig in sechs Wunschfarben und auch in Ihrem Markt-CI.

Hohlkammerplatten (Polycarbonat)  
Acrylglasplatten auf Anfrage

Rapsgelb	1021	
Blutorange	2002	
Feuerrot	3000	
Ultramarinblau	5002	
Enzianblau	5010	
Gelbgrün	6018	



**Serienmäßige Ausstattung:** Aluminiumprofile, außen gerundet. Beidseitig montiert auf Aluminium-Rechteckrohren als Führung und Anfahrschutz für Einkaufswagen. Stufenlos höhenverstellbare Stellfüße zum Ausgleich von Bodenunebenheiten. Seiten- und Dachelemente aus Polycarbonat-

Hohlkammerplatten oder glasklaren Acrylglasplatten.  
**Oberfläche:** Aluminium natureloxiert oder Kunststoff-Pulverbeschichtet in 2 Standard-Farben.\*

\* Sonderfarben oder mehrfarbige Ausführung auf Anfrage.

Bestell-Beispiel: 3-reihig, Länge 5 m		Delta 3
	<b>Best.-Nr.</b>	
5 Bögen/Acrylglasplatten, glasklar	03.58309.73-V000	
A x B x C, Länge x Breite x Höhe (mm)	5000 x 2446 x 2500	
<b>Fassungsvermögen:</b>		
Einkaufswagenreihen	3	
Einkaufswagenreihen mit 90 Liter Korbvolumen (Stück)	108	
Einkaufswagenreihen mit 130 Liter Korbvolumen (Stück)	60	
<b>Zubehör</b>		
Reihenanfängerstation, Edelstahl	auf Anfrage	
Rückwand, komplett	auf Anfrage	

Bestell-Beispiel: 2-reihig, Länge 5 m		Delta 3 schmal
	<b>Best.-Nr.</b>	
5 Bögen/Acrylglasplatten, glasklar	03.20350.73-V000	
A x B x C, Länge x Breite x Höhe (mm)	5000 x 1646 x 2500	
<b>Fassungsvermögen:</b>		
Einkaufswagenreihen	2	
Einkaufswagenreihen mit 90 Liter Korbvolumen (Stück)	72	
Einkaufswagenreihen mit 130 Liter Korbvolumen (Stück)	40	
<b>Zubehör</b>		
Reihenanfängerstation, Edelstahl	auf Anfrage	
Rückwand, komplett	auf Anfrage	

# 01.20 Sigma

Einkaufswagen-Parkbox – Point of Service – Tag und Nacht

- > Schützt Ihren Einkaufswagen vor Witterung und Diebstahl
- > Hoher Betriebskomfort durch mechanischen oder elektrischen Rollo-Antrieb
- > Klares, zeitloses Design – passt sich gut jeder Architektur an



**SIGMA**  
Einkaufswagen-Parkbox

## Hoher Schutz

Bei Tag stehen Ihren Kunden Einkaufswagen sauber aufgeräumt und trocken zur Verfügung. Nachts sind Ihre Einkaufswagen in der Parkbox Sigma mit Rollo und Acrylverglasung rundum geschützt vor Witterung und Diebstahl.



## Hoher Betriebskomfort

Die Parkbox Sigma lässt sich elektrisch oder mechanisch öffnen und schließen. Bei der komfortablen, elektrischen Version wird das Rollo über einen Schlüsselschalter bedient.



## 01.20 Parkbox Sigma

■ Die **Parkbox Sigma** auf dem Parkplatz anspruchsvoller Märkte passt sich jeder Architektur gut an. Ihre Wandlungsfähigkeit eröffnet Möglichkeiten für vielfältige Kundenwünsche. Ein Rollo macht Ihre Einkaufswagen zu Garagenwagen, die hygienischer sind und länger gut in Schuss bleiben. Beleuchtete Parkboxen Sigma sind Blickfang bei Nacht und markante Orientierungspunkte bei Märkten mit längeren Öffnungszeiten. Nach Ladenschluss sichern die Rundum-Verglasung und das abschließbare Rollo Ihr Einkaufswagen-Eigentum vor Diebstahl.




### Klare Formensprache

Die neue **Parkbox Sigma** setzt durch ihre klare Formensprache schon auf dem Parkplatz ein Zeichen für den Anspruch des Marktes. Wandlungsfähig und offen für vielfältige Kundenwünsche. Wir liefern die Parkbox auch optional mit vandalismussicherer Aluminiumverkleidung.



### Standardfarben\*

**Aluminiumholme der Parkbox Sigma** sind in attraktiven Standardfarben oder auch in Ihrem speziellen Farbwunsch passend zu Ihrem Markt-CI lieferbar.

Feuerrot	3000	
Ultramarinblau	5002	
Weißaluminium	9206	

\*Sonderfarben und mehrfarbige Ausführung auf Anfrage.



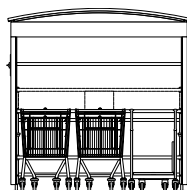
**Ausführung:** Formschöne Aluminium-Profile, außen gerundet. Seiten- und Dachelemente aus glasklaren Acrylglasplatten. Beidseitig montierte Aluminium-Rechteckrohre mit Kunststoffprofilen als Führung und Anfahrschutz für Einkaufswagen. Stufenlos höhenverstellbare Stellfüße zum Ausgleich von Bodenunebenheiten.

**Rollo:** Aluminium-Profile mit integrierter Führung in verstärkter Ausführung mit Schutzprofilen aus Kunststoff. Panzer aus Aluminium mit Hartschaumfüllung. Betätigung des Rollos mit Elektromotor oder Handkurbel.

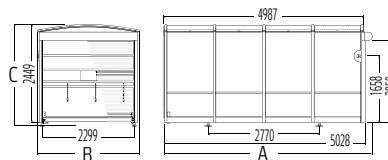
**Oberfläche:** Kunststoff-Pulver-beschichtet in Standardfarben lieferbar.

### Gestaltungsfreiheit

Bis zu drei verschiedene Einkaufswagen-Modelle können Sie mit der Parkbox Sigma bereitstellen.



#### Parkboxen



#### Sigma



#### Ausführung – mit Acrylglasplatten

**Sigma – ohne Rolltor**

#### Best.-Nr.

03.58648.73-V000

**Sigma SM – mechanisch**

03.59010.73-V000

**Sigma SE – elektrisch**

03.60505.73-V000

A x B x C, Länge x Breite x Höhe (mm)

5189 x 2536 x 2539

#### Fassungsvermögen

Einkaufswagenreihen

3

Einkaufswagen mit 90 Liter Korbvolumen (Stück)

108

Einkaufswagen mit 130 Liter Korbvolumen (Stück)

60

#### Zubehör

#### Best.-Nr.

Reihenanzugsstation, Edelstahl

auf Anfrage

Rückwand, komplett

auf Anfrage



# 01.21 Alpha

Parkbox mit nach hinten geneigtem Pultdach

> Drei Breiten für 3, 4, oder 6 Einkaufswagenreihen

> Seitenverglasung in SAN oder ESG

> Moderne und ansprechende Form



**ALPHA**  
6-reihig  
(Seitenansicht, Sonderausführung  
mit seitlicher Nische)

## Moderne Formensprache

Die **moderne Formensprache** mit dem nach hinten geneigten Pultdach passt sich gut jeder Architektur an. Mit einem reichhaltigen Zubehörprogramm kann flexibel auf individuelle Wünsche eingegangen werden.



## Flexibler Einsatz

Die **Parkbox Alpha** richtet sich flexibel nach ihrem Platzbedarf und ist in drei Breiten für 3, 4 oder 6 Einkaufswagenreihen lieferbar. Auf Wunsch kann eine seitliche Nische für Sondereinkaufswagen integriert werden.





# 02 Produktübersicht

## 02.01 – 02.05 Elektronische Eingangsanlagen



01 COLOURGATE®

02 eGATE

03 TECHNOPORT

04 TECHNOPORT  
OUTDOOR

05 ECOPORT

## 02.06 – 02.07 Kassensperren und Schwenktüren



06 KASSESPERRE S, SELBSTVERRIEGLND

07 SCHWENKTÜRE MECHANISCH

## 02.08 – 02.09 Kundenführungen und Raumteiler



08 KUNDENFÜHRUNG CLASSIC

09 RAUMTEILER RAILIX BASIC

## 02.10 Anfahrtschutzsysteme



10 RAMMSCHUTZBÜGEL

10 FÜHRUNGSHOLM TECHNOLINE

10 ANFAHRSCHUTZ PROTEC 3

## 02 Kundenführungen






# 02.01 ColourGate

Die elektronische Eingangsanlage mit LED-Beleuchtung

- > **Freundlicher Kundenempfang im Eingangsbereich**
- > **Hohe Sicherheit gegen Inventurdifferenzen**
- > **Barrierefreiheit und Sicherheit im Notfall**



COLOURGATE EINZELANLAGE  
mit blauer Beleuchtung

ColourGate Einzelanlagen	links öffnend	rechts öffnend
Best.-Nr.	23.12585.10-0000	23.12584.10-0000
ColourGate-Säule ohne Schwenkbügel*, Begrenzungsstandfuß und Nachlauf		
* Schwenkbügel siehe rechts		

ESG Schwenkarm Standard		
	Best.-Nr.	Best.-Nr.
Länge	Links öffnend	Rechts öffnend
680 mm	23.12923.00-0002	23.12924.00-0002
850 mm	23.12810.00-0002	23.12811.00-0002
980 mm	23.12696.00-0002	23.12697.00-0002

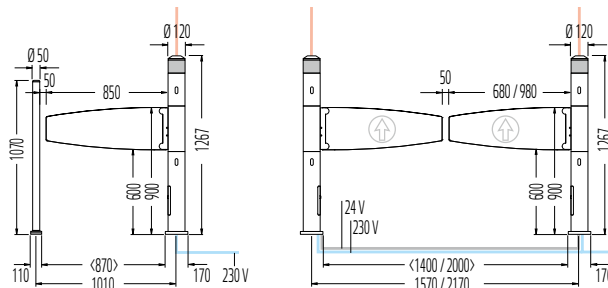
ColourGate Doppelanlagen	beidseitig öffnend
Best.-Nr.	23.21059.73-7097
ColourGate-Säulen ohne Schwenkbügel*, Begrenzungsstandfuß und Nachlauf	
* Schwenkbügel siehe rechts	

ESG Schwenkarm Standard		
	Best.-Nr.	Best.-Nr.
Länge	Links öffnend	Rechts öffnend
680 mm	23.12923.00-0002	23.12924.00-0002
850 mm	23.12810.00-0002	23.12811.00-0002
980 mm	23.12696.00-0002	23.12697.00-0002

# 02.01 ColourGate

## Ausführung

Säule aus Stahlrohr, hochglanz-verchromt oder farbig Kunststoff-Pulver-beschichtet. Schwenkarm serienmäßig aus Sicherheitsglas mit geschliffenen Kanten, LED-Beleuchtung und Richtungspfeil. Schwenkmechanik aus Metall, komplett in die Säule integriert – besonders verletzungssicher.



## Funktion

ColourGate-Eingangsanlagen sind serienmäßig mit einer Radarsteuerung ausgestattet. Bei 2-fach Anlagen wird die zweite Anlage über eine Infrarot-Lichtschanke gesteuert. Die Radarsteuerung ist platzsparend, da in den meisten Fällen auf einen Vorlauf ❶ verzichtet werden kann.

## Paniksicherheit

- Im Notfall lässt sich der Bügel in beide Richtungen öffnen. Ein akustischer Alarm signalisiert das Öffnen und schützt vor Missbrauch.
- Die automatische Bügelrückstellung stellt die Funktionsbereitschaft wieder her.

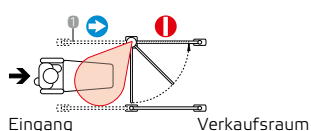
## Serienmäßige technische Ausstattung

- LED-Beleuchtung.
- Betriebsspannung max. 24 V DC für optimale Sicherheit.
- ColourGate-Anlagen entsprechen nationalen und internationalen Sicherheitsanforderungen.
- Gleichmäßiges Öffnen der Schwenkbügel.
- Synchrones Öffnen der Schwenkbügel bei allen Doppelanlagen ohne Mittelführung.
- Stufenlos einstellbarer Öffnungswinkel von 0° - 180°. Genaue Anpassung durch Teach-in-Verfahren.
- Frei programmierbare Offenhaltezeit, danach schließt die Anlage automatisch wieder.
- Umstellung der Öffnungsrichtung vor Ort möglich.
- Panikalarm.

## Radarsteuerung - Anlagenbeispiele

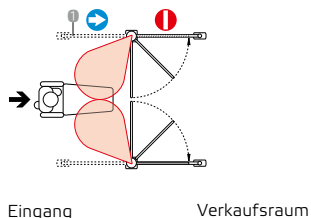
### Einzelanlagen

Steuerung mit Radar



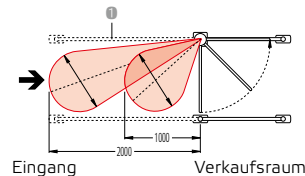
### Doppelanlagen

Steuerung beider Säulen mit Radar



## Einstellbarer Radarstrahl

Flexible Anpassung des Radarstrahles für optimale Personenerfassung und zur Anpassung an die Platzverhältnisse von 0,5 bis max. 2,5 m.



## Individuelles Design

Auf Wunsch können die Schwenkbügel individuell gestaltet werden.



## LED-Beleuchtung

In der Standardausführung verfügt die ColourGate über eine grüne Beleuchtung in der Grundposition. Im Alarmfall wechselt die Beleuchtung auf rot. Auf Wunsch ist eine individuelle Farbgebung möglich.



# 02.02 eGate®

Die Eingangsanlage für den repräsentativen Einstieg in neue Einkaufswelten

- > Eleganter Schutz vor Inventurdifferenzen
- > Intelligente Sensorik und multifunktionelle Hightech-Ausstattung
- > Barrierefrei und behindertenfreundlich



Pat. pend.

#### DOPPELANLAGE

Schwenkarme ES-Glas, beidseitig öffnend  
Individuell beschriftet

#### Optionale Ausstattungen

Rücklaufalarm,  
Bügelmanipulationsalarm,  
Stromzuführung von der Decke,  
Funk-Fernbedienung,  
Bedienpult,  
Tandemradar,  
Bügel-Stopp,  
Feueralarm

**Ausstattungen:** Säule aus Aluminium, farbig Kunststoff-Pulver-beschichtet. Schwenkmechanik aus Stahl, Gehäuse hochglanz-verchromt, farbig Kunststoff-Pulver-beschichtet oder in Edelstahl. Schwenkbügel Classic, hochglanz-verchromt, mit beidseitig bedrucktem Hinweisschild aus Kunststoff, glasklar oder weiß.

**Steuerung:** Radar mit Reichweite 0,5 bis max. 2,5 m und Infrarot-Lichtschanke für die zweite Anlage bei 2-fach-Anlagen.

**Technische Ausstattung:** Anlagen entsprechen nationalen und internationalen Sicherheitsanforderungen. Betriebsspannung 24 V. Gleichmäßiges Öffnen der Schwenkbügel, kein Nachschwingen, exakte Positionierung. Stufenlos einstellbarer Öffnungswinkel von 0° - 180° durch Teach-in-Verfahren. Offenhaltezeit einstellbar von 1 - 15 Sekunden. Öffnungsrichtung vor Ort umstellbar. Schnittstelle RS485, z. B. für Datenauswertung und Fernsteuerung über PC.

# 02.02 eGate®

## ■ Multifunktionale, hochwertige Eingangsanlage

Offen und freundlich und dennoch mit größtmöglicher Sicherheit hinsichtlich Inventurdifferenzen. eGate® gelingt beides – perfekt integriert in die jeweilige Einkaufsumgebung und mit maximalem Schutz gegen Diebstahl.



Pat. pend.

**eGate®**  
Doppelanlage,  
mit Schwenkarm Glas ESG  
und Nachlauf

eGate® Einzelanlage (Kunststoff-Pulver-beschichtet)						
mit Nachlauf			hintere Verbindungsrohre 1100 mm		mit Radar	Best.-Nr.
<b>Funktion:</b>					links öffnend	23.14 504.10-0001
<ul style="list-style-type: none"> <li>Öffnungsimpuls über Radarsteuerung.</li> <li>Schließen nach Ablauf der eingestellten Offenhaltezeit.</li> <li>Paniksicherung mit akustischem Signal.</li> <li>Automatische Bügelrückstellung in die Ausgangslage nach Auslösen der Paniksicherung.</li> </ul>					rechts öffnend	23.14 505.10-0001
<p>1) Abb.: eGate® Einzelanlage, rechts öffnend, Grundmodell mit Nachlauf, Radarsteuerung, Schwenkbügel Classic und Hinweisschild glasklar mit Pfeil und Sperrsymbol.</p>						
eGate® Einzelanlage 2-fach (Kunststoff-Pulver-beschichtet)						
mit Zwischen- und Nachlauf			hintere Verbindungsrohre 1100 mm		mit Radar + Lichtschranke	Best.-Nr.
<b>Funktion:</b>					links öffnend	23.14 512.10-0001
<ul style="list-style-type: none"> <li>Öffnungsimpuls für die 1. Anlage über Radarsteuerung.</li> <li>Öffnungsimpuls für die 2. Anlage durch Unterbrechung der Lichtschranke in der 1. Anlage.</li> <li>Schließen jeweils nach Ablauf der eingestellten Offenhaltezeit.</li> <li>Paniksicherung mit akustischem Signal.</li> <li>Automatische Bügelrückstellung in die Ausgangslage nach Auslösen der Paniksicherung.</li> </ul>					rechts öffnend	23.14 513.10-0001
<p>2) Abb.: eGate® Einzelanlage, 2-fach, rechts öffnend, Grundmodell mit Zwischen- und Nachlauf, Radarsteuerung und Lichtschranke, Schwenkbügel Classic und Hinweisschildern glasklar mit Pfeil und Sperrsymbol.</p>						
Zubehör						
Bügel bzw. Schwenkarm		Länge (mm)	Oberfläche			Best.-Nr.
	Promotionbügel, Rückseite	850	Rohre hochglanz-verchromt, Bügelspitze Kunststoff, Hinweisschild Kunststoff weiß oder glasklar			auf Anfrage
	Schwenkarm Glas ESG	850	Transparentes Einscheiben-Sicherheitsglas, auf Wunsch individuell sandgestrahlt			auf Anfrage
<b>Hinweisschild</b>		Maße (mm)		Vorderseite	Rückseite	Best.-Nr.
	für Schwenkbügel Classic	400 x 237	Kunststoff, glasklar			23.53 553.07
			Kunststoff weiß			23.46 079.07
	für Promotionbügel	610 x 242	Acrylglas, glasklar			00.54 389.07
			Kunststoff weiß			00.67 142.07
<b>Elektrische Komponenten</b>						Best.-Nr.
	Stromzuführung von oben		Stromversorgung* 230 V und Signalleitungen 12 V von der Decke. Damit kann auf bauliche Maßnahmen verzichtet werden, Umbauten werden vereinfacht.			77.86 815.10
	Funk-Fernbedienung		Ermöglicht die Freigabe in Durchgangsrichtung und Ausgangsrichtung Dauerfrei ist ebenso möglich			98.73 693.00
	Bedienpult		Einzel-Freigabe und Schließen nach Ablauf der eingestellten Offenhaltezeit, Dauer-Freigabe und Freigabe entgegengesetzt, z. B. als Personalausgang			98.72 914.00

\* Achtung: Die Installation der Stromzuführung ist durch Fachpersonal durchzuführen.



## 02.03 Technoport®

Eingangsanlagen – der Ausgangspunkt für Ihren Verkaufserfolg

- > Multitalent für Kundenempfang und Sicherheit
- > Blickfang mit Hightech-Funktionen wie Radarsteuerung, Lichtschranken, Paniksicherung
- > Barrierefrei und behindertenfreundlich



**TECHNOPORT®**  
links öffnend, mit Nachlauf

Pat. pend.

### Optionale Ausstattungen

Rücklaufalarm,  
Bügelmanipulationsalarm,  
Stromzuführung von der Decke,  
digitales Zählwerk,  
Bedienpult,  
Bügel-Stopp,  
Feuarm

**Ausstattung:** Technoport-Säule, Schwenkbügel, Standfüße und Verbindungsrohre aus Stahlrohr. Stabile Fußplatten mit Abdeckungen aus Stahlblech.

**Steuerung:** Öffnungsimpuls über Radar mit Reichweite 0,5 bis max. 2,5 m und Infrarot-Lichtschranke bei 2-fach Anlagen.

**Technische Ausstattung:** Stromzuführung 230 V durch

Leerrohre im Boden oder von der Decke. Niedrige Betriebsspannung von 24 V. Gleichmäßig und exakt links- oder rechtsöffnend (vor Ort umstellbar) ohne Nachschwingen, Öffnungswinkel stufenlos von 0 - 180° einstellbar. Schnittstelle RS485 serienmäßig, LAN-Anbindung auf Anfrage.

# 02.03 Technoport®

**Mit Technoport®** setzen Sie von Anfang an den richtigen Akzent beim Kundenempfang und schützen sich mit Sicherheit vor Inventurdifferenzen.

Einzel-Technoport® (Hochglanz-verchromt)						
ohne Nachlauf					mit Radar	Best.-Nr.
<b>Funktion:</b> - Öffnungsimpuls über Radarsteuerung. - Schließen nach Ablauf der eingestellten Offenhaltezeit. - Die Funktion ist für alle Anlagen identisch. 1) Abb.: Einzel-Technoport, rechts öffnend, Grundmodell, Radarsteuerung			links öffnend		23.73 371.10	
			rechts öffnend		23.73 370.10	
mit Nachlauf hintere Verbindungsrohre 1000 mm					mit Radar	Best.-Nr.
<b>Funktion:</b> siehe oben 2) Abb.: Einzel-Technoport, rechts öffnend, Grundmodell mit Nachlauf, Radarsteuerung			links öffnend		23.72 249.10	
			rechts öffnend		23.72 245.10	
Einzel-Technoport® 2-fach (Hochglanz-verchromt)						
mit Zwischen- und Nachlauf mittlere / hintere Verbindungsrohre 1500 / 1000 mm					mit Radar + Lichtschranke	Best.-Nr.
<b>Funktion:</b> - Die Technoport-Anlagen öffnen unabhängig voneinander. - Öffnungsimpuls für die 1. Anlage über Radarsteuerung. - Öffnungsimpuls für die 2. Anlage durch Unterbrechung der Lichtschranke in der 1. Anlage. - Schließen jeweils nach Ablauf der eingestellten Offenhaltezeit unabhängig voneinander. - Die Funktion ist für alle 2-fach Anlagen identisch. 3) Abb.: eGate Einzelanlage, 2-fach, rechts öffnend, Grundmodell mit Zwischen- und Nachlauf, Radarsteuerung und Lichtschranke, Schwenkbügel Classic und Hinweisschildern glasklar mit Pfeil und Sperrsymbol			links öffnend		23.72 264.10	
			rechts öffnend		23.72 262.10	
Zubehör						
<b>Bügel bzw. Schwenkarm</b>		Länge (mm)	Oberfläche		Best.-Nr.	
	Schwenkbügel (rund)	850	Rohr 27 x 2, hochglanz-verchromt		00.29 066.10	
	Promotionbügel mit Hinweisschild <small>Pat. pend / Design pend.</small>	850	Rohr 27 x 2, hochglanz-verchromt und Kunststoff weiß		23.50 102.10	
			Rohr 27 x 2, hochglanz-verchromt und Kunststoff transparent		23.50 103.10	
<b>Hinweisschild</b>		Maße (mm)		Vorderseite	Rückseite	Best.-Nr.
	für Schwenkbügel	400 x 237	Kunststoff glasklar			23.53 553.07
			Kunststoff weiß			23.46 079.07
	für Promotionbügel	610 x 242	Kunststoff glasklar			00.54 389.07
			Kunststoff weiß			00.67 142.07
<b>Elektrische Komponenten</b>						Best.-Nr.
	Digitales Zählwerk – Einbausatz	Die Kundenzählung erfolgt über ein richtungserkennendes Radar. Höchste Zählgeneauigkeit durch einstellbare Radarempfindlichkeit.			23.72 118.10	
	Bedienpult mit Zählwerk	Kundenzählung über richtungserkennendes Radar Ausgabe auf digitales Display			98.72 914.00	
	Rücklaufalarm mit MP3-Sprachansage	Ermöglicht die Freigabe in Durchgangsrichtung und Ausgangsrichtung Dauerfrei ist ebenso möglich			auf Anfrage	
	Panikalarm, optisch (Blinklicht, Lichtkuppel)	Beim Öffnen des Schwenkbügels mit entsprechendem Gegendruck in Richtung Ausgang, z. B. im Panikfall, wird das Blinklicht in der Lichtkuppel aktiviert.			00.92 318.95	
	Stromzuführung von oben	Stromversorgung* 230 V und Verbindung der Eingangsanlagen von der Decke. 1) Deckenhalter, 2) Stromzuführungsrohr, 3) Abdeckplatte.			23.27 237.10	

\* Achtung: Die Installation der Stromzuführung ist durch Fachpersonal durchzuführen.

## 02.04 Technoport Outdoor

*Robuste Ein- und Ausgangsanlage für den Außenbereich*

- > Multitalent im Bereich Kundenflusssteuerung und Reduzierung der Inventurdifferenzen
- > Die optionale Schwenkbereichsüberwachung erkennt Hindernisse und stoppt den Schwenkbügel
- > Offene Schnittstelle für einfache Steuerungsaufgaben



**TECHNOPORT OUTDOOR**  
Doppelanlage mit Nachlauf

### Wetterunabhängig



Zu jeder Jahreszeit ein verlässliches Gate im Open-Air Bereich

## 02.04 Technoport Outdoor

■ **Die Technoport Familie wächst.** Nun muss sich die Anlage nicht mehr vor Wind und Wetter schützen. Setzen Sie die Technoport Outdoor in den verschiedensten Außenbereichen ein. Egal ob in Bau- oder Gartenmärkten, im Lagerbereich, Freizeitparks, Schwimmbädern oder in der Außengastronomie. Die Anlage funktioniert in allen nicht überdachten Bereichen. Natürlich findet Sie Ihren Einsatzbereich auch im Indoor-Bereich.

### Technik

- Serienmäßige Rücklaufsensoren
- NEMA3 RX / IP44 zertifiziert
- Softwarebasierte Einstellung von systemrelevanten Parametern wie Bremskräfteeinstellung, Motorregelung usw.
- Universelles und zukunfts-sicheres System zur Realisierung unzähliger Anwendungen

### Technoport Outdoor Säulen



**23.42094.09-0000**

Doppelsäulen

**23.42092.09-0000**

Einzelsäule rechts öffnend

**23.42093.09-0000**

Einzelsäule links öffnend

### Schwenkarm

**23.53501.09-0000**

680 x 250 mm Technoport Outdoor

**23.53502.09-0000**

850 x 250 mm Technoport Outdoor

**23.53503.09-0000**

915 x 250 mm Technoport Outdoor

**23.53504.09-0000**

980 x 250 mm Technoport Outdoor

### Technoport Outdoor Anlagen



**23.42097.09-0000**

Doppelanlage  
mit Nachlauf

**23.42095.09-0000**

Einzelanlage rechts öffnend  
mit Nachlauf

**23.42093.09-0000**

Einzelanlage links öffnend  
mit Nachlauf

### Zubehör

**98.76304.00-0000**

Bedienpult für Einzelfrei, Dauerfrei  
und Öffnung in Gegenrichtung mit  
40m Kabel

**98.78014.00-0000**

Weni Control Outdoor zur  
Ansteuerung über Netzwerk

### Technoport Outdoor mit Schwenkbereichsüberwachung



**23.41980.09-0000**

Doppelanlage  
mit Nachlauf und  
Schwenkbereichsüberwachung

**23.41978.09-0000**

Einzelanlage rechts öffnend  
mit Nachlauf und  
Schwenkbereichsüberwachung

**23.41979.09-0000**

Einzelanlage links öffnend  
mit Nachlauf und  
Schwenkbereichsüberwachung



## 02.05 Ecoport

Die klassische Eingangsanlage zur Senkung von Inventurdifferenzen

- > *Formschön und funktionell*
- > *Hochwertige Technik zur Erfüllung aller Sicherheitsaspekte*
- > *Einzel und 2-fach Varianten mit Zwischen- und Nachlauf*



### EINZEL-ECOPORT

links öffnend, mit Nachlauf  
und Zubehör: Hinweisschild,  
Kunststoff glasklar

Pat. pend.

### Optionale Ausstattungen

Panik-Alarm-System,  
Stromzuführung von der Decke,  
Zählwerk,  
Bedienpult

**Ausstattung:** Ecoport-Säule, Schwenkbügel, Standfüße und Verbindungsrohre aus Stahlrohr. Stabile Fußplatten mit Abdeckungen aus Stahlblech.

**Steuerung:** Öffnungsimpuls über Infrarot-Lichtschanke oder Radar mit Reichweite 0,5 bis max. 2,5 m.

### Technische Ausstattung:

Stromzuführung 230 V durch Leerrohre im Boden oder von der Decke. Niedrige Betriebsspannung von 24 V. Öffnungsrichtung links oder rechts. Einstellbare Offenhaltezeit 1 bis 16 Sekunden.

# 02.05 Ecoport

■ **Bewährte Anlagengeneration** mit allen wichtigen Funktionen, die den Eingangsbereich Ihres Marktes sicherer macht.

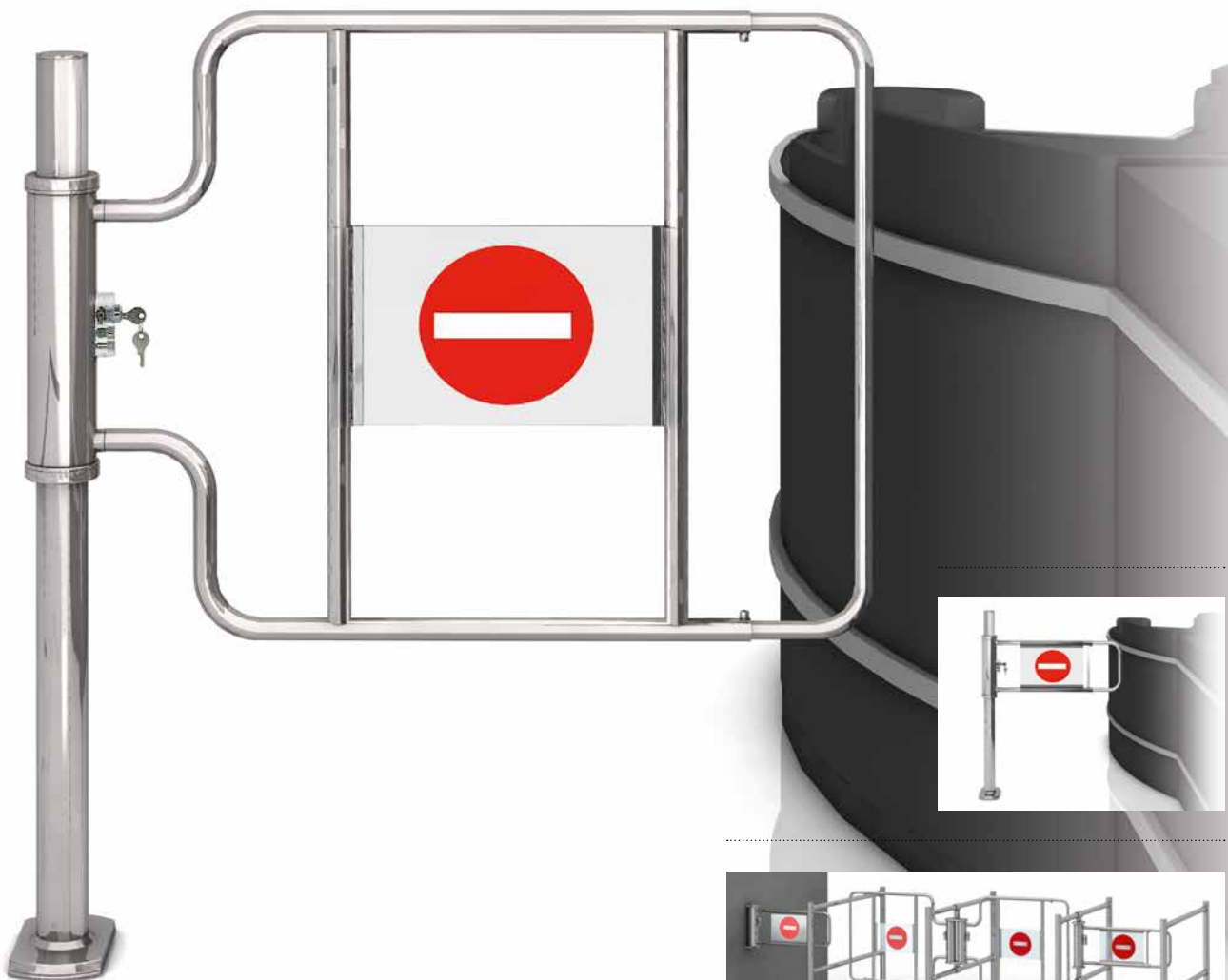
Einzel-Ecoport (Hochglanz-verchromt)						
<b>ohne Nachlauf</b>			<b>mit Radar</b>		<b>Best.-Nr.</b>	
<b>Funktion:</b> · Öffnungsimpuls über Radarsteuerung. · Schließen nach Ablauf der eingestellten Offenhaltezeit. · Die Funktion ist für alle Anlagen identisch. 1) Abb.: Einzel-Ecoport, links öffnend, Grundmodell, Radarsteuerung, Zubehör: Hinweisschild.			1)		links öffnend	23.28 598.10
					rechts öffnend	23.28 597.10
			<b>mit Radar + Bedienpult Spezial</b>		<b>Best.-Nr.</b>	
					links öffnend	23.28 600.10
					rechts öffnend	23.28 599.10
<b>mit Nachlauf</b> hintere Verbindungsrohre 1100 mm			<b>mit Radar</b>		<b>Best.-Nr.</b>	
<b>Funktion:</b> siehe oben 2) Abb.: Einzel-Ecoport, rechts öffnend, Grundmodell mit Nachlauf, Radarsteuerung, Zubehör: Hinweisschild.			2)		links öffnend	23.29 178.10
					rechts öffnend	23.29 177.10
Einzel-Ecoport 2-fach (Hochglanz-verchromt)						
<b>mit Zwischen- und Nachlauf</b> mittlere / hintere Verbindungsrohre 1100 mm			<b>mit Radar + Lichtschranke</b>		<b>Best.-Nr.</b>	
<b>Funktion:</b> · Die Ecoport-Anlagen öffnen unabhängig voneinander. · Öffnungsimpuls für die 1. Anlage über Radarsteuerung. · Öffnungsimpuls für die 2. Anlage durch Unterbrechung der Lichtschranke in der 1. Anlage. · Schließen jeweils nach Ablauf der eingestellten Offenhaltezeit unabhängig voneinander. · Die Funktion ist für alle 2-fach Anlagen identisch. 3) Abb.: Einzel-Ecoport, 2-fach, rechts öffnend, Grundmodell mit Zwischen- und Nachlauf, Radarsteuerung und Lichtschranke. Zubehör: Hinweisschild.			3)		links öffnend	23.38 856.10
					rechts öffnend	23.38 855.10
Zubehör						
<b>Bügel bzw. Schwenkarm</b>		Bügellänge (mm)	Oberfläche		<b>Best.-Nr.</b>	
	Schwenkbügel (eckig)	850	Rohr 27 x 2, hochglanz-verchromt		00.20 373.10	
<b>Hinweisschild</b>		Maße (mm)			<b>Vorderseite</b>	<b>Rückseite</b>
	für Schwenkbügel	400 x 237	Kunststoff glasklar			
			Kunststoff weiß			
<b>Elektrische Komponenten</b>					<b>Best.-Nr.</b>	
	Fußschalter	Nach Betätigung des Fußschalters öffnet sich der Schwenkbügel.			98.72 775.00	
	Bedienpult Spezial	Zur Fernbedienung, Steuerung wahlweise automatisch mit Infrarot-Lichtschranke bzw. Radar oder manuell mit Bedienpult. Einzel- und Dauerschaltung.			98.72 776.00	
	Zählwerk-Einheit	Zum Erfassen der Kundenfrequenz. 8-stelliges LCD-Display, einfache Rückstellung mit Reset-Taste. Nur für Ecoport-Anlagen mit Lichtschranke im Vorlauf.			98.72 807.00	
	Stromzuführung von oben	Stromversorgung* 230 V und Verbindung der Eingangsanlagen von der Decke. 1) Deckenhalter, 2) Stromzuführungsrohr, 3) Abdeckplatte.			23.27 237.10	

\* Achtung: Die Installation der Stromzuführung ist durch Fachpersonal durchzuführen.

## 02.06 Kassensperren Classic

*Damit es an der Kasse stimmt*

- › Abschließbar und in beide Richtungen zu öffnen
- › Ausziehbare Bügel zur exakten Anpassung an die Durchgangsbreite
- › Serienmäßige Paniksicherung



**KASSENSPERRE, ABSCHLIESSBAR**  
Hohe Ausführung mit Standfuß

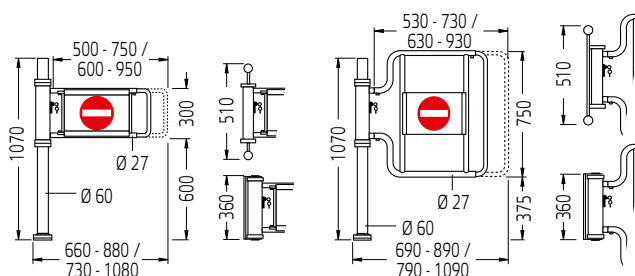
Anwendungsbeispiele

## 02.06 Kassensperren Classic

■ **Wanzl Kassensperren** sind bewährte und zuverlässige Komponenten für die Kassenzone. Klare Signale und zuverlässige Sperren regeln den Kundenverkehr und erschweren Ladendiebstahl erheblich. Nur bei besetzten Kassen können Kunden den Markt verlassen.

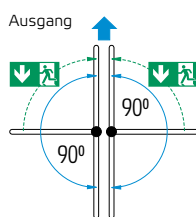
### Ausführung

Stabiles Stahlrohr. Hinweisschild aus Kunststoff, beidseitig mit Sperrsymbol bedruckt, serienmäßig mit Schutzprofil. Schloss in Kunststoff-Gehäuse integriert. Oberfläche hochglanz-verchromt oder farbig Kunststoff-Pulver-beschichtet.



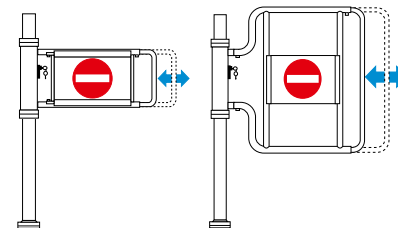
### Funktion

Nach Entriegeln der Kassensperre kann der Bügel in beide Richtungen geschwenkt werden und rastet jeweils in der 90°-Stellung ein. Paniksicherung serienmäßig.



### Ausziehbarer Bügel

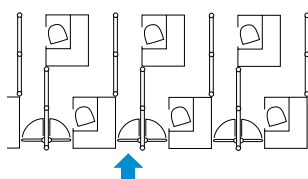
Zur Anpassung an die Durchgangsbreiten ausziehbar.



### Platz sparende Montagemöglichkeiten

#### Montage der Kassensperre zwischen Verbindungsrohren

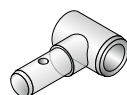
Ideal für Kassenzonen mit beengtem Raumangebot.



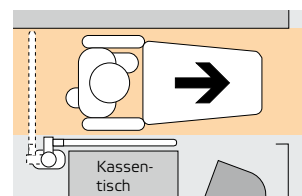
#### Montage mit Winkeladapter 90°

Standfuß-Montage vor dem Kassentisch. Pro Schwenkbügel werden 2 Adapter benötigt.

Oberfläche hochglanz-verchromt.



Winkeladapter 90°, 1 Stück  
Best.-Nr. 23.08415.10



### Für Nachholbedarf

Hinweisschilder einzeln,  
 ⓧ Vorderseite, ⓧ Rückseite,  
 und Kunststoffprofile zur Montage  
 auf Anfrage.



## 02.07 Schwenktüren

*Einfach kompakt*

- › *Kundenfreundliche Lösungen für viele Bereiche*
- › *Als Eingang oder Ausgang verwendbar*
- › *Mechanische Ausführung*



**ZWEI SCHWENKTÜREN MECHANISCH**  
als Doppelanlage



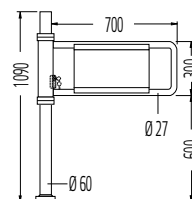
# 02.07 Schwenktüren

■ **Wanzl Schwenktüren** zeichnen sich durch hohe Verarbeitungsqualität, ausgereifte und zuverlässige Technik und Wartungsfreiheit in der Dauerverwendung aus.

## Ausführung

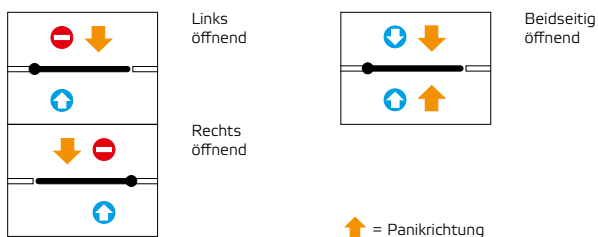
Standfuß, Schwenkrohr und Schwenkbügel aus Stahlrohr. Oberflächen hochglanz-verchromt oder farbig Kunststoff-Pulver-beschichtet\*. Integrierter, hydraulisch gedämpfter Türschließer für gleichmäßiges Zurückschwenken des Bügels. Paniksicherung serienmäßig. Hinweisschild aus

Kunststoff, weiß, bei den Schwenktüren mechanisch beidseitig bedruckt.



## Mechanisch

- Mit Paniksicherung
- Schild beidseitig bedruckt



Schwenktür mechanisch	links öffnend	rechts öffnend	beidseitig öffnend
Öffnungsrichtung	links öffnend	rechts öffnend	beidseitig öffnend
Standardausführung ①	23.08723.10-V001	23.08723.10-V004	23.08723.10-V007
mit Abweisrolle ②	23.08723.10-V002	23.08723.10-V005	23.08723.10-V008
mit Abweisrolle und Abweisprofil ③	23.08723.10-V003	23.08723.10-V006	23.08723.10-V009
Schwenktür mit Schwenkbügel und beidseitig bedrucktem Hinweisschild			

Schwenkbügel: ① , ② , ③ , ④ , ⑤ , ⑥

\* Farben und Ausführung in Edelstahl auf Anfrage.

## 02.08 Kundenführung Classic

*Kundenstrom lenken, Umsatz fördern und Inventurverluste vermeiden.*

- › *Teilen und gliedern von Räumen, unabhängig von Raumverhältnissen*
- › *Sperren und öffnen von Durchgängen auf flexible Weise*
- › *Klare Orientierungshilfe, die auf freundliche Art und Weise Umsatz fördert*



KUNDENFÜHRUNG CLASSIC  
Standfüße und Verbindungsrohre

## 02.08 Kundenführung Classic

■ **Kunden brauchen Orientierungshilfen** – je klarer und freundlicher, desto besser. Denn so wird der Umsatz gefördert und Inventurverluste werden vermieden.

### Attraktive Farben

#### Ausgewählte Standardfarben\*

für Verbindungsmuffen und Abdeckkappen aus Kunststoff, die glanzverchromte Ausführung ist aus Metall.

\* Sonderfarben auf Anfrage.



Anthrazitgrau	7016	
Lichtgrau	7035	
Glanzverchromt	0719	

**Ausführung Standfüße:** Aus Stahlrohr  $\varnothing$  50 mm mit großflächiger Fußplatte. Fußplattenabdeckung aus Metall 110 x 180 mm. Verbindungsmuffen aus farbigem Kunststoff für Verbindungsrohre  $\varnothing$  40 mm. Abdeckkappen aus farbigem Kunststoff.

**Verbindungsrohre:** Aus Stahlrohr  $\varnothing$  40 mm.

**Oberfläche:** Hochglanz-verchromt.

Farbig Kunststoff-Pulver-beschichtete Ausführungen und Ausführungen in Edelstahl auf Anfrage.

Kundenführung Classic (hochglanz-verchromt)					
Standfüße	mit:	2 Verbindungsmuffen	4 Verbindungsmuffen 180°	4 Verbindungsmuffen 90°	6 Verbindungsmuffen T-Anordnung
Fußplatten Metall eckig Verbindungs- muffen aus Kunststoff					
<b>Best.-Nr.</b>		23.10 652.10	23.10 653.10	23.10 655.10	23.10 657.10
<b>Verbindungsrohre</b>	Rohrlängen				<b>Best.-Nr.</b>
	Rohrlänge 500 mm				23.04 249.10
	Rohrlänge 1000 mm				23.04 017.10
	Rohrlänge 1500 mm				23.04 018.10
	Rohrlänge 2000 mm				23.04 019.10
	Rohrlänge 2500 mm				23.04 243.10
	Rohrlänge 3000 mm				23.04 020.10
<b>Zubehör</b>					<b>Best.-Nr.</b>
Befestigungsmaterial bei normaler Bodenbeschaffenheit					
Schraube M10 x 60**					90.11 274.50
Dübel M10, PA (Nylon)**					91.07 196.00

\*\* Pro Standfuß benötigen Sie 4 Schrauben und 4 Dübel.



# 02.09 Raumteilersystem Railix® Basic

*Elegante Übersichtlichkeit*

- › *Vielseitige Anwendungsmöglichkeiten*
- › *Großzügiges Raumgefühl durch dezente Bauweise*
- › *Kostengünstige Gliederungselemente für viele Anwendungsbereiche*



Raumteilerelement in Security-Ausführung

## **RAILIX BASIC**

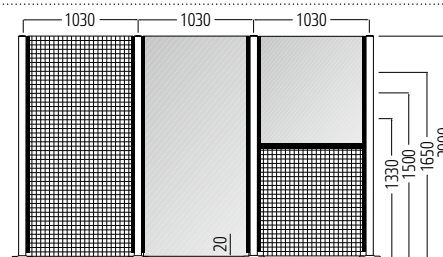
Raumteilerelemente seitlich ohne Durchreichemöglichkeit

## 02.09 Raumteilersystem Railix® Basic

■ **Wanzl Raumteilersystem Railix Basic.** So bekommen Raumtrennungen und Absperrungen ein „Gesicht“ und prägen und teilen Räume in vielen Bereichen. Das Anwendungsspektrum reicht vom wirkungsvollen Schutz vor Zugluft bis zum attraktiven Diskretionsschutz.

### Klare Teilung

Glasklare Acrylglas-Elemente und/oder Drahtgitterelemente grenzen die unterschiedlichen Bereiche wirkungsvoll ab.



### Inventurdifferenzen

Die Acrylglas-Elemente schließen seitlich und spaltfrei, die Drahtgitter haben 50 x 50 mm Maschenweite.



### Standfüße, Raumteiler-Elemente

**Ausführung:** Standfüße aus Stahlrohr mit Fußplatte. Einsteckprofile aus Kunststoff in 7016, Anthrazitgrau. Raumteiler-Elemente aus Drahtgitter hochglanz-verchromt oder Kunststoff-Pulver-beschichtet oder aus Acrylglas glasklar.

**Oberfläche:** Standfüße hochglanz-verchromt, Kunststoff-Pulver-beschichtet oder Edelstahl. Drahtgitterelemente hochglanz-verchromt oder Kunststoff-Pulver-beschichtet.

### Stabile Fußplatten

Großflächige Fußplatten mit Fußplattenabdeckungen aus Metall sorgen für sicheren Stand der Standfüße.




#### Maße:

Standfuß-Ø	50 mm
Standfuß-Höhen	1330 mm
	1500 mm
	1650 mm
	2000 mm
Raumteiler-Elemente Acrylglas	960 x 1310 mm
	960 x 1480 mm
	960 x 1630 mm
	960 x 1980 mm
Raumteiler-Elemente Drahtgitter	960 x 1310 mm
	960 x 1480 mm
	960 x 1630 mm
	960 x 1980 mm
Raumteiler-Elemente Acrylglas/Drahtgitter	960 x 1980 mm

### Raumteiler-Elemente

Mit vielerlei Plattenmaterialien, z. B. Holz, Lochblech oder Kunststoff, werden situationsgerechte Lösungen erzielt.




### Security-Ausführung

Die Raumteiler-Elemente mit Aussparungen für Fußplatten schließen die Sicherheitslücke am Boden.



\* Verbindungsrohr und Sperrbügel für Einkaufswagen-Durchfahrt extra bestellen, Farben auf Anfrage.

# 02.09 Raumteilersystem Railix® Basic



**RAILIX BASIC**  
Raumteiler-elemente Acrylglas  
Höhe 1500 mm

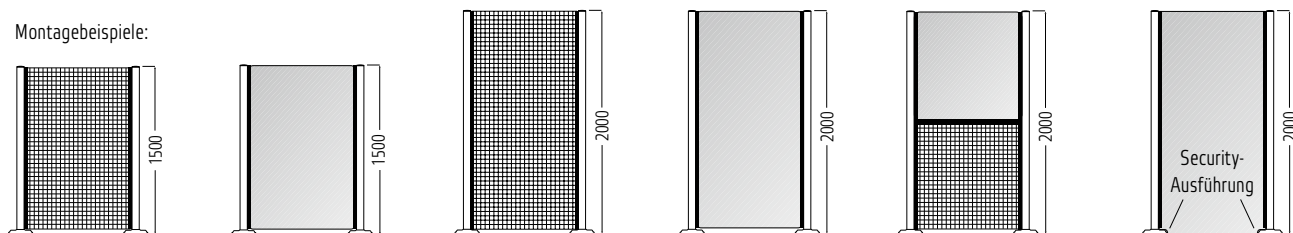


**RAILIX BASIC**  
Raumteiler-elemente Drahtgitter  
Höhe 2000 mm


## Railix Basic Standfüße

	Anfangs-/ Endstandfuß	Mittelstandfuß 180°	Eckstandfuß 90°, links	Eckstandfuß 90°, rechts	T-Standfuß 2 x 90°	Eckstandfuß, variable Ecke
Bestehend aus: - Standfuß mit Fußplatte - U-Einsteckprofil/e Oberflächen* - .10 Hochglanz-verchromt - .73 Kunststoff-Pulver- beschichtet (Farben auf Anfrage) - .09 Edelstahl						
Höhe	Best.-Nr.	Best.-Nr.	Best.-Nr.	Best.-Nr.	Best.-Nr.	Best.-Nr.
1330 mm	23.04432.10/73/09-7016	23.04434.10/73/09-7016	23.08274.10/73/09-7016	23.08275.10/73/09-7016	23.04435.10/73/09-7016	23.19467.10/73/09-7016
1500 mm	23.19899.10/73/09-7016	23.19902.10/73/09-7016	23.19909.10/73/09-7016	23.85664.10/73/09-7016	23.19910.10/73/09-7016	23.34486.10/73/09-7016
1650 mm	23.93262.10/73/09-7016	23.93264.10/73/09-7016	23.93266.10/73/09-7016	23.93265.10/73/09-7016	23.93267.10/73/09-7016	23.93268.10/73/09-7016
2000 mm	23.85660.10/73/09-7016	23.85661.10/73/09-7016	23.85662.10/73/09-7016	23.85663.10/73/09-7016	23.19903.10/73/09-7016	23.74842.10/73/09-7016

### Montagebeispiele:



# 02.09 Raumteilersystem Railix® Basic



**RAILIX BASIC**  
Raumteilerelemente Drahtgitter und Acrylglas  
Höhe 2000 mm



Railix Basic				
Raumteilerelemente				
	Drahtgitter	Acrylglas, glasklar	Drahtgitter/ Acrylglas, glasklar	
Bestehend aus: - Drahtgitter, Draht-ø 5 mm, Maschenweite 50 x 50 mm - Acrylglas, glasklar 9095, Plattenstärke 5 mm				
	<b>5</b>	<b>6</b>	<b>7</b>	
Breite x Höhe	Best.-Nr.	Best.-Nr.	Best.-Nr.	
Rechteckig				
960 x 1310 mm	23.81942.10/73-0000	23.81941.07-9095	-	
960 x 1480 mm	23.21143.10/73-0000	23.19906.07-9095	-	
960 x 1630 mm	23.93269.10/73-0000	23.93261.07-9095	-	
960 x 1980 mm	23.21142.10/73-0000	23.19904.07-9095	23.08260.95-7016	
Security-Ausführung, rechteckig mit Aussparungen für Fußplatten				
960 x 1500 mm	23.21146.10/73-0000	23.85771.07-9095	-	
960 x 2000 mm	23.21144.10/73-0000	23.85773.07-9095	23.74955.95-7016	



**H-Einsteckprofil**  
zur vertikalen Verbindung  
von Raumteilerelementen  
Länge 930 mm  
Best.-Nr. 23.14814.07-7016  
Kunststoff 7016, Anthrazit-  
grau

Standardfarben für Einsteck-  
profil und Wandbefestigungen  
**Anthrazitgrau 7016**

\* Bestellbeispiele:  
23.10646.10 Hochglanz-verchromt  
23.10646.73 Kunststoff-Pulver-  
beschichtet, bitte  
gewünschte Farbe  
angeben.  
23.10646.09 Edelstahl

\*\* Länge 2000 mm, Anpassung vor Ort  
Befestigungsmaterial siehe Seite 155



## 02.10 Anfahrerschutzsysteme

Abgestimmt auf Einkaufswagen, funktionell und formschön

- > Stoppen Einkaufs- und Transportwagen bevor Schäden entstehen
- > Effektiver Anfahrerschutz für Kühltheken, Ladenmöbel, Kassentische, Heizungen etc.
- > Das passende System zu Ihrer Ladeneinrichtung



**RAMMSCHUTZBÜGEL**  
Anfahrerschutz

**Ausführung:** Stahlrohr mit Rohr-Ø 40 mm. Verschraubung am Boden mit Stahlmuffen.  
**Oberfläche:** Hochglanz-verchromt.



**FÜHRUNGSHOLM TECHNOLINE**  
Anfahrerschutz

**Ausführung Führungsholme:** Flach-ovales Aluminiumprofil mit widerstandsfähigem, aufgeklebtem Kunststoffprofil in sechs Standardfarben.  
**Füße, höhenverstellbar:** Aus Stahlrohr mit großflächiger Fußplatte und Fußplattenabdeckung aus Kunststoff.  
**Oberfläche:** Füße hochglanz-verchromt. Fußplattenabdeckungen und Vario-Eckverbinder Anthrazitgrau 7016.








**ProTec 3®**  
Anfahrerschutz


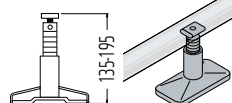
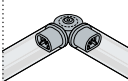
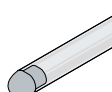
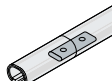
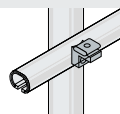
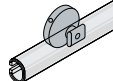
Design. pend.

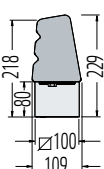







**Ausführung:** Anfahrerschutz aus profiliertem Stahlblech. Verbinder, Ecken und Abschlusskappen aus Elastomer, schwarz. Füße für Bodenbefestigung aus Stahlblech.  
**Oberfläche:** Anfahrerschutz-Profil galvanisch verzinkt, Füße galvanisch verzinkt und farblos einbrennlackiert.

# 02.10 Anfahrerschutzsysteme

■ **Anfahrerschutzsysteme von Wanzl** bieten wirksamen Schutz für Kühltheken und Ladeneinrichtungen. Sie stoppen zuverlässig Einkaufs- und Transportwagen und leichte Flurförderfahrzeuge bevor Schäden entstehen.

Rammenschutzbügel* (hochglanz-verchromt)				
Eckbügel	Bügel			Verbindungsstück für Bügel
inkl. Schrauben und Dübel	Länge 500 mm inkl. Schrauben und Dübel	Länge 1000 mm inkl. Schrauben und Dübel	Länge 1500 mm inkl. Schrauben und Dübel	Länge 150 mm, Ø 35,5 mm zur Anfertigung von Zwischenlängen
				
Best.-Nr. 23.80 392.10	Best.-Nr. 23.80 393.10	Best.-Nr. 23.80 394.10	Best.-Nr. 23.80 395.10	Best.-Nr. 00.85 076.09

Führungsholme TechnoLine							
Führungsholm "Oval" **	Fuß, höhenverstellbar	Vario-Eckverbinder	Abschlusskappe	Verbindungsstück	Winkelbefestigung	Wandbefestigungsplatte	
Aluminiumprofil mit Kunststoffprofil in 6 Farben	Höhe von 135 - 195 mm, Fußplattenabdeckung in Anthrazitgrau	von 90° - 270°, Kunststoff Anthrazitgrau	hochglanz-verchromt	hochglanz-verzinkt-chromatiert	für Standfuß Aluminium Für Wand auf Anfrage	hochglanz-verchromt	
 Lichtgrau 7035 Anthrazitgrau 7016							
Best.-Nr. 23.69 161.44	Best.-Nr. 23.86 622.95-7016	Best.-Nr. 23.69 166.07-7016	Best.-Nr. 23.69 162.10	Best.-Nr. 23.89 388.50	Best.-Nr. 23.74 992.44	Best.-Nr. 23.74 994.10	

Anfahrerschutz ProTec 3® (galvanisch-verzinkt)								
	Anfahrerschutz	Abschlusskappe	Verbinder	Außeneck	Inneneck	Fuß für Bodenbefestigung		
	Profil - m - Preis max. Länge 3m	links	rechts	180°	90°	90°	Fuß	Befestigungsmaterial je Fuß 2 Schrauben 2 Dübel
								
	Best.-Nr. 23.60 100.50	Best.-Nr. 23.60 106.07-9005	Best.-Nr. 23.60 107.07-9005	Best.-Nr. 23.60 105.07-9005	Best.-Nr. 23.60 103.07-9005	Best.-Nr. 23.60 104.07-9005	Best.-Nr. 23.60 108.51	Best.-Nr. 90.11 274.50 Best.-Nr. 91.07 196.00

\* Ausführung mit Bodenhülsen oder in Edelstahl auf Anfrage.

\*\* Bitte gewünschte Farbe und Länge angeben. Max. Länge pro Holm 6 m. Berechnung jeweils ganze Meter.

# 03 Produktübersicht

## 03.01 – 03.04 Waren-Präsentation und -Verkauf




01 BAKEOFF



02 BAKEOFF-DISPLAY



03 YOURTABLE



04 VINO TECH

## 03.05 – 03.07 Schlagertische, Aktionskörbe, Korbpräsentier



05 SCHLAGERTISCHE P



05 SCHLAGERTISCHE PS



06 AKTIONSKÖRBE



06 VERKAUFSKÖRBE GVK



07 KORBPRÄSENTER

## 03.08 Umsatzträger für Blumen



08 VARIO-BLUMENDISPLAY

## 03.09 – 03.10 Modulsysteme und Displays



09 UNIVERSAL



10 AD 200



AD 300

## 03.11 – 03.13 Paletten-Verkaufssysteme



11 POSSIBILITY



12 PALETTI



13 PALETTENAUFsätze

## 03.14 – 03.17 Stapelkörbe, Regal-Körbe/-Einsatzkörbe, Regal-Einhängerkorb-Systeme



14 STAPELKÖRBE KMF



15 STAPELKÖRBE KKF



16 REGAL-KÖRBE / -EINSATZKÖRBE



18 REGAL-EINHÄNGEKORB-SYSTEME SERIE L UND S



## 03 Verkaufsgeräte





# 03.01 BakeOff® 3.0

Backwaren erfolgreich verkaufen

- > Hohe Produktpräsenz und damit Warendruck
- > Soft-Closing-System für hohen Komfort und Hygiene
- > Nachrüstung und Kombination mit BakeOff 2.0/2.1 möglich



**BAKEOFF 3.0**  
die neueste Generation

## Einfach und sicher zu bedienen

Gebäckzangen und Einmalhandschuhe ermöglichen eine hygienische Entnahme der Backwaren. So landet jedes Produkt sicher in der Tüte.



## Attraktive Farben und Dekore

Korpus-Holzdekore	
H1146	R5690
Bardolino Eiche grau	Wenge Classic

Modulfarben		
7021	7422	9261
Schwarzgrau	Umbragrau Matt	Eisenglimmer Matt

## 03.01 BakeOff® 3.0

■ Bei der neuesten Generation **BakeOff 3.0** steht Ihr Backwarensortiment noch stärker im Mittelpunkt. Ihre Ware liegt perfekt sichtbar direkt hinter Hygieneklappen und erzeugt maximalen Warendruck.

**Upgrade möglich!**  
Rüsten Sie Ihre BakeOff-Module 2.0 / 2.1 auf die neueste Generation BakeOff 3.0 um!



### 1 BACKWARENTURM MIT KÜHLUNG

Serviceurm für die Präsentation gekühlter Ware in den beiden obersten Ebenen. Darunter zwei Backwarenetagen. Kühlelement aus Edelstahl. Konstante Kühlung auf beiden Ebenen.

### 2 BACKWARENTURM GRUNDMODUL

Verkaufsturm für Backwaren mit offener Rückwand für die Bestückung von vorne und von hinten. Mit Glasdach aus Einscheiben-Sicherheitsglas (ESG). Optionale Rückwand in Holzdekor.

### 3 BACKWARENETAGE

Ausführung ohne bewegliche Teile im Inneren. Geringer Reinigungsaufwand mit größtmöglicher Transparenz.

### 4 ZENTE BRÖSELWANNE

Ausziehbare, zente Bröselwanne für Sauberkeit und Hygiene unter den Modulen.

### 5 SERVICEEBENE

Serviceebene, abgestimmt auf ihren Bedarf. Wählbare Einheiten:

### 6 7 8 9 SERVICEMODULE

Bequemes Schubladensystem für Einmalhandschuhe und Restebox, Tüten, Staubsauger.

### 10 BROTSCHNEIDEMASCHINE

Separater Turm mit identischem Design zur Integration einer Brotschneidemaschine



### BAKEOFF 2.1

Korpus-Holzdekor Bardolino Eiche grau

### Sauber und hygienisch

Der Schutz der Backwaren wird durch die lautlos arbeitenden Hygieneklappen gewährleistet.



### Leichte Bestückung

Die Warenbestückung erfolgt entweder von vorne oder hinten, angepasst an Ihren Verkaufsraum oder Ihren Prozess.





## 03.02 BakeOff®-Display

*Ansprechende Präsentation und erfolgreicher Verkauf von Backwaren*

- > *Transparentes Design für hohe Warenpräsenz*
- > *Bequemer Zugriff auf die Backwaren aus jeder Etage*
- > *Guter Warenschutz durch Hygieneklappen*




### **BAKEOFF-DISPLAY**

Backwarenpräsentier in Kombination  
mit Kaffeestation

## 03.02 BakeOff®-Display

Weitere Informationen  
zu diesem Produkt erhalten  
Sie unter [www.wanzl.com](http://www.wanzl.com)



**BAKEOFF-DISPLAY**  
Ausführung mit oder ohne  
Hygieneklappen

### *Ansprechende Backwarenpräsentation*

Das Wanzl BakeOff-Display vereint anspruchvolles Design und verkaufsfördernde Features. Die moderne Gestaltung des Möbels fügt sich dabei harmonisch in Ihren Verkaufsraum ein.

### *Transparentes Design*

Die hohe Transparenz des BakeOff-Displays ermöglicht Kunden einen guten Überblick zu Ihrem angebotenen Backwarensortiment. Die integrierte LED-Beleuchtung arbeitet energiesparend und präsentiert Ihre Backwaren in angenehmen Licht.

### *Verkaufsfördernde Features*

Die in der Neigung verstellbaren Etagen sorgen für leichtes Nachrutschen der Backwaren und damit für beste Sichtbarkeit. Das erzeugt hohen Warendruck. Die abgehängten Grafikblenden garantieren die optimale Aufmerksamkeit für Ihr Backsortiment.

### *Sauber und hygienisch*

Im BakeOff-Display liegen alle Backwaren hygienisch geschützt hinter geschlossenen Hygieneklappen. Ebenso sind die Seitenelemente des Verkaufsmöbels geschlossen. Die Entnahme der Backwaren erfolgt entweder mit Gebäckzangen oder Einmalhandschuhen.



## 03.03 YourTable®

Wareninszenierung für mehr Kaufimpulse!

- > Multifunktionale Präsentationsflächen
- > Individuelle Farb- und Dekorauswahl
- > Mehr Kaufimpulse durch Produktinszenierung



### Kreativ multifunktional

**YourTable T.01 ist das absolute Multitalent** für Wareninszenierung. Die Vielzahl an Zubehörelementen eröffnet in allen Branchen den richtigen Auftritt für Ihre Produkte. Durch Farbe und Dekor geben Sie Ihrem YourTable das passende Outfit für Ihre Produkte und Ihren Verkaufsraum.



### Attraktiv arrangiert

**Das Präsentationssystem YourTable T.02 ist ein Kombinationskünstler.** Es gibt zwei Größen, die sich hervorragend zum gesamten YourTable Programm oder frei im Raum arrangieren lassen. Auch für YourTable T.02 gibt es viel Zubehör, passend für Ihre Ansprüche.



## 03.03 YourTable®

■ Das multifunktionale Präsentationssystem YourTable mit drei Modellen schafft für jedes Sortiment ein emotionales, kaufaktivierendes Ladenbild. Alle Komponenten und Accessoires sind vielfältig einsetz- und kombinierbar. Das bedeutet für Sie: mehr Gestaltungsfreiheit in der Warenpräsentation – und dies mit minimalem Aufwand.

Weitere Informationen zu diesem Produkt erhalten Sie unter [www.wanzl.com](http://www.wanzl.com)



1 T.01  
das absolute Multitalent

2 T.02  
der Kombinationskünstler

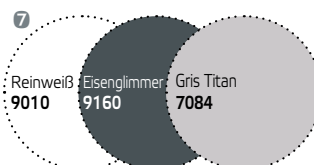
3 T.03  
als attraktive Verkaufsbühne

4 T.03  
als Einzelpresenter

5 T.04  
als Einzelpresenter

6 HOLZDEKORE  
für alle Yourtable. Bramberg Fichte auch wasserresistent 0375 lieferbar.

7 FARBEN  
für FüÙe und Rahmen aus Vierkant-Stahlrohr, Kunststoff-Pulver-beschichtet.



Weitere Farben und Dekore auf Anfrage.

### Die Bühne und das Display

YourTable T.03 bietet Ihren Produkten attraktive Präsentationsflächen. Die Wahl der Farbe und des Holzdekors gibt dem Möbel die gewünschte spezielle Optik.

Die Bock-Unterkonstruktion des T.03 als Einzelpresenter ergänzt mit passendem Zubehör perfekt Ihren YourTable T.03.



### Passt auch in Nischen

YourTable T.04 ist der kleine Bruder des T.01. Der kompakte Präsentationstisch findet in begrenzten Raumsituationen seinen Platz.



# 03.04 vino tech

*Einfach vielseitig!*

- > Wand- und Gondelplatzierungen einfach erweiterbar
- > vino tech ist ideal als Stirnseitenregal einsetzbar
- > stimmige, edle Oberflächen und Dekore

## VINO TECH

Grundeinheit mit Anbaueinheit  
als Wandlösung, endlos erweiterbar



## VINO TECH TWIN


Grundeinheit mit Anbaueinheit  
als Gondellösung, endlos erweiterbar



## 03.04 vino tech

■ **Zwei Präsentationmodule stehen zur Wahl:** vino tech als Wandeinheit oder Stirnseitenregal. vino tech twin als Gondelelement im Mittelraum. Beide verstärken den Wareindruck mit edler Optik. In Kombination mit Anbaueinheiten – endlos erweiterbar – kreieren Sie eine ganz eigene Wein-Räumlichkeit.

Weitere Informationen  
zu diesem Produkt erhalten  
Sie unter [www.wanzl.com](http://www.wanzl.com)



### Hochwertige Lösungen überzeugen

vino tech bietet eine exklusive Präsentation von Qualitätsweinen. Die Flaschen können geneigt für die optimale Lesbarkeit der Etiketten, liegend und in Kartons zum Abverkauf von Großmengen gelagert werden.



### Oberflächen und Dekore

Verschiedene Oberflächen und Dekore geben Ihren Produkten und Ihrem Verkaufsraum das passende Outfit.



### Fassungsvermögen

#### vino tech

##### Kapazität je Modul:

Oben: 10 Weinflaschen

Mitte: 50 Weinflaschen

Unten: bis zu 12 Kartons

a 6 Weinflaschen (72 Flaschen)



#### vino tech twin

##### Kapazität je Modul:

Oben: 20 Weinflaschen

Mitte: 100 Weinflaschen

Unten: bis zu 24 Kartons

a 6 Weinflaschen (144 Flaschen)





## 03.05 Schlagertische

*Hochglanz-verchromte Aktionstische, die alles mitmachen*

- › *Feststehend oder fahrbar*
- › *Hochwertig verarbeitete Tischsysteme für unterschiedlichste Warenmengen*
- › *Flexibel einsetzbar mit höhenverstellbaren Bodenrosten*



**P 12/8 DUO**  
feststehend



**PS 12/8**  
fahrbar

Pat. pend.

# 03.05 Schlagertische

■ **Besonders flexible Aktionstische** durch variabel einhängbare Bodenroste. Der Schlagertisch PS ist zudem in kurzer Zeit aufgebaut und ebenso schnell wieder zusammengeklappt und platz sparend stapelbar.



Pat. pend.

**SCHLAGERTISCH PS**  
gestapelt  
auf Hubwagen

## P und P Duo

**Fahrbare Ausführung**  
Kein Platzverlust beim Aneinanderreihen der Tische.



## PS und PS Duo

**Sicheres Stapeln**  
Die Arretierungszapfen im Klappmechanismus verhindern das Verrutschen beim Transport mit dem Hubwagen.



**Ausführung:** Tischfüße und Rahmen aus Vierkant-Stahlrohr, einhängbare Umrandungsgitter. In der Höhe variabel einhängbarer Bodenrost, mit Flacheisen verstärkt. Schlagertische P 12/8 Duo mit 1 Trenngitter und 2 variabel einhängbaren Bodenrosten.

**Fahrbare Ausführung:** 4 Lenkrollen mit Feststellern.

**Oberfläche:** Hochglanz-verchromt.

**Ausstattung:** Tischfüße und Rahmen aus Vierkant-Stahlrohr, Umrandungsgitter mit Verriegelungsmechanik. Klappmechanismus zum platz sparenden Zusammenklappen der Tische. In der Höhe variabel einhängbarer Bodenrost, mit Flacheisen verstärkt. Schlagertische PS 12/8 Duo mit 1 Trenngitter und 2 variabel einhängbaren Bodenrosten.

**Fahrbare Ausführung:** 4 Lenkrollen mit Feststellern.

**Oberfläche:** Hochglanz-verchromt.

Schlagertisch	P 12/8	P 12/8 Duo
	<b>Best.-Nr.</b>	<b>Best.-Nr.</b>
Feststehend	10.41 815.10	10.05 650.10
Fahrbar	10.02 599.10	10.50 963.10
Rollen Ø (mm)	75	75
Gewicht (kg) festehend/fahrbar	27/28	28/29
Tragfähigkeit (kg) festehend/fahrbar	150	150
<b>Zubehör</b>	<b>Best.-Nr.</b>	<b>Best.-Nr.</b>
Trenngitter		
Länge 800 x 180 mm	27.52 796.10	27.52 796.10
Länge 800 x 380 mm	27.01 470.10	serienmäßig
Länge 1200 x 180 mm	27.00 005.10	-

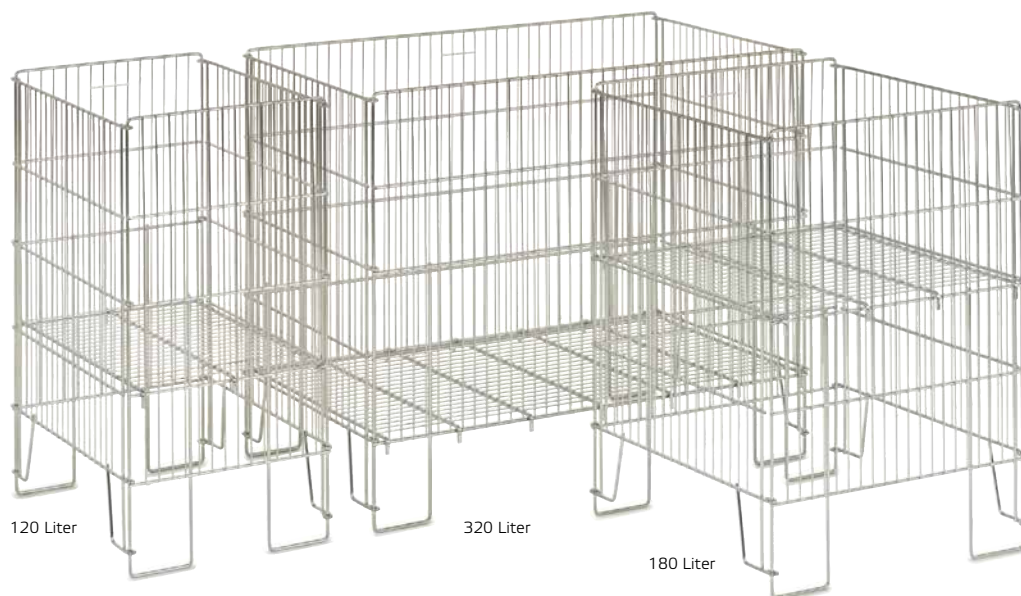
Schlagertisch	PS 12/8	PS 12/8 Duo
	<b>Best.-Nr.</b>	<b>Best.-Nr.</b>
Feststehend	10.47 460.10	10.50 737.10
Fahrbar	10.55 707.10	10.55 713.10
Rollen Ø (mm)	75	75
Gewicht (kg) festehend/fahrbar	31/32	32/34
Tragfähigkeit (kg) festehend/fahrbar	150	150
<b>Zubehör</b>	<b>Best.-Nr.</b>	<b>Best.-Nr.</b>
Trenngitter		
Länge 800 x 180 mm	27.52 796.10	27.52 796.10
Länge 800 x 380 mm	27.01 470.10	27.01 470.10
Länge 800 x 590 mm	27.03 616.10	serienmäßig
Länge 1200 x 180 mm	27.00 005.10	-

Bodenroste, Tischaufsätze und Prospekthalter DIN A 4 und weitere Tischgrößen auf Anfrage.

## 03.06 Aktionskörbe

Attraktive Drahtkörbe für unterschiedlichste Warenangebote

- > Variable Korbvolumen durch höhenverstellbare Bodenroste
- > Schnell zusammenklappbar bzw. stapelbar und Platz sparend zu verstauen
- > Hochwertig verarbeitet



120 Liter

320 Liter

180 Liter

### SCHLAGERKÖRBE

feststehend



**GVK 1**  
mit Untergestell fahrbar

**GVK 2**  
mit Untergestell feststehend

**GVK 3**

**VERKAUFSKÖRBE GVK**  
feststehend und fahrbar

# 03.06 Aktionskörbe

■ **Ob eckig, quadratisch, rund oder rund und abgeflacht** besonders vorteilhaft für den Verkauf von Schüttgut und wenn es darum geht schnell zu reagieren. Fix aufgebaut.

## Schlagerkörbe kinderleicht aufgebaut



**Ausführung:** Leichte Verkaufskörbe aus Draht, Bodenrost in der Höhe 4-fach verstellbar. Für Lagerung und Transport zusammenlegbar.

**Oberfläche:** Hochglanz-verchromt. Hochglanz-verzinkte Ausführung bitte mit Endnummer .50 bestellen.

## Plakathalter für Aktionskörbe

### In 2 Größen zur Auswahl

sowohl für die Schlagerkörbe als auch für die Verkaufskörbe GVK erhältlich. Sie sind transparent und ausziehbar.



**Ausführung:** Körbe und Roste aus Draht. Die Roste sind mit Haken in der Höhe variabel einhängbar.

**Oberfläche:** Hochglanz-verchromt.

Schlagerkörbe	
	<b>Best.-Nr.</b>
120 Liter	12.03 678.10
180 Liter	12.03 679.10
320 Liter	12.03 680.10
Rollen-Ø (mm)	50
Gewicht (kg) 120/180/320 Liter	7/8/12
Tragfähigkeit (kg) 120/180/320 Liter	15/20/40
<b>Zubehör</b>	<b>Best.-Nr.</b>
Plakathalter, DIN A 4	☑
Plakathalter, DIN A 4	☑
Rollensatz	60.31 602.00

Verkaufskörbe GVK	GVK 1	GVK 2	GVK 3
	<b>Best.-Nr.</b>	<b>Best.-Nr.</b>	<b>Best.-Nr.</b>
Verkaufskörbe mit Rost	12.03 662.10	12.03 665.10	12.03 668.10
Gewicht	5,2	4,6	5,1
Tragfähigkeit (kg)	20	20	20
<b>Zubehör</b>			
Untergestell feststehend	26.03 664.50	26.03 667.50	26.03 670.50
fahrbar, 4 Rollen, Ø 50 mm	26.03 663.50	26.03 666.50	26.03 669.50
Plakathalter, DIN A 4	☑	☑	☑
Plakathalter, DIN A 3	☑	☑	☑

☑ Prospekthalter DIN A 4 und DIN A 3 auf Anfrage.



## 03.07 Korbpräsentier

Attraktive Korbpräsentier für wirkungsvolle Warenpräsentation

> Überzeugende Präsentation von Warensortimenten verschiedenster Art

> Der Korbpräsentier ist ideal für Ihre Frische-Abteilung oder für Sonderplatzierungen



KORBPRÄSENTER  
Höhe 450 mm

KORBPRÄSENTER  
Höhe 650 mm

### Frische Präsentation

#### Appetitliche Darbietung

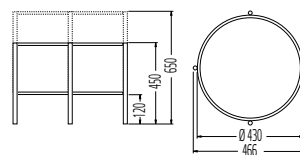
von Obst und Gemüse, aber auch von anderen Lebensmitteln und Waren, die besonders ins Licht gerückt werden sollen.

**Ausführung:** Stabile Rohrkonstruktion, verschweißt. Boden schonende Fußabschlüsse mit Kunststoffkappen.

**Oberfläche:** Kunststoff-Pulver-beschichtet Anthrazitgrau 7016.

**Weiden-Schüttkörbe:** Geflochtene Weidenkörbe mit Tragegriffen aus Naturmaterial. Einfaches Einsetzen in die Rohrkonstruktion.

#### Korbpräsentier



	Best.-Nr.
Höhe 450 mm	12.03 843.73
Höhe 650 mm	12.38 307.73
Rollen-Ø (mm)	-
Gewicht (kg)	4,5
Tragfähigkeit (kg)	10
Zubehör	Best.-Nr.
Weiden-Schüttkorb Ø oben 500 x Ø unten 320 x Höhe 300 mm	12.38 194.00

# 03.08 Vario-Blumendisplay

Fahrbarer Umsatzträger für Blumen

> Für Schnitt- und Topfblumen sowie Accessoires

> Kompakte Abmessungen

> Ideal im Innen- und Außenbereich



VARIO-BLUMENDISPLAY  
mit sechs Eimerhaltern

## Zusatzetage

### Praktisch ausklappbar

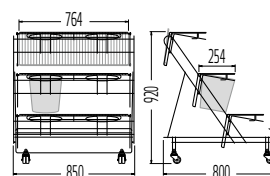
Bei Bedarf eine weitere Etage für Gießkannen, Blumenvasen oder -töpfe.



**Ausführung:** Stabile Drahtkonstruktion mit sechs Eimerhaltern und drei ausklappbaren Zusatzetagen.

**Oberfläche:** Hochglanz-verzinkt-chromatiert.

**Rollen:** 4 Lenkrollen, davon 2 mit Feststellern.



## Vario-Blumendisplay




	Best.-Nr.
Fahrbar	12.29 606.50
Rollen-Ø (mm)	50
Gewicht (kg)	22
Tragfähigkeit (kg) pro Etage/gesamt	15/50
<b>Zubehör</b>	
Kunststoffeimer, schwarz, 10 Liter	12.20 249.07


# 03.09 Universal

*Mehr Spielraum für Warenwirkung*

- › Ausführungen mit umfangreichem Zubehör
- › Einseitige und doppelseitige Ausführungen, fahrbar oder feststehend
- › Warenpräsentation optional mit bedruckten Flächen in Ihrem CD



**UNIVERSAL**  
Grundgestell, einseitig, fahrbar



**UNIVERSAL**  
Grundgestell, doppelseitig, fahrbar,  
mit Drahtetagen, Lochblechrückwand,  
Topschild und Blisterdoppelhaken

## 03.09 Universal

### ■ Ob Einheit oder Vielfalt der Produktwelt.

Universal steht für mehr Warenvielfalt auf gleichem Raum und mehr Verkauf auf gleicher Fläche.

**Ausstattung:** 2 L-förmige Seitenteile aus Vierkantrrohr. Rückwand aus Drahtgitter, mit Verbinder ohne Werkzeug aufbaubar.

**Rollen:** 4 Lenkrollen Ø 50 mm, 2 davon mit Feststellern.

**Oberflächen:** Hochglanz-verchromt oder Kunststoff-Pulver beschichtet in Titanfarben 7084.

**Optional:** Vielfältiges Zubehör.

### Seitenblendensatz

#### Rundum Werbeträger:

Verkaufsfördernd in der Gestaltungslinie Ihrer Produkte.

Druck auf Anfrage.



Universal	
<b>Grundgestell</b>	<b>einseitig</b>
<b>Maße (mm)</b>	
Grundgestell einseitig, fahrbar, ohne Topschild, B x T x H (mm)	846 x 545 x 1500
Grundgestell einseitig, feststehend, ohne Topschild, B x T x H (mm)	846 x 545 x 1420
Grundgestell mit Fußverlängerung für doppelseitige Ausführung, ohne Topschild, B x T x H (mm)	846 x 960 x 1500
Fußabdeckung B x H	800 x 445
Lochblechrückwand B x H	800 x 500
Drahtetage B x T	800 x 365
Blechtagetage B x T	800 x 350
Topschild B x H	800 x 300
Tragfähigkeit (kg)	120

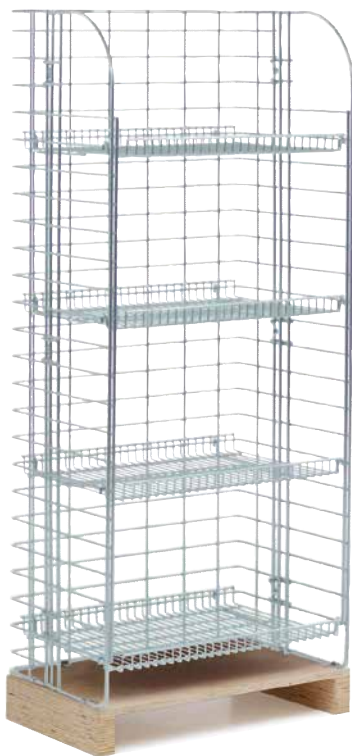
	Best.-Nr.
Grundgestell, fahrbar	12.01 133.73-7084
Grundgestell, feststehend	12.01 134.73-7084
<b>Zubehör</b>	
Fußverlängerung (doppelseitig), fahrbar und feststehend	12.01 135.73-7084
Fußabdeckung Blechboden	12.01 137.73-7084
Lochblechrückwand zum Einhängen in die Säulenrauerung	12.97 633.73-7084
Drahtetage mit einseitiger Aufkantung, H 40 mm, gerade oder schräg einhängbar	12.01 139.73-7084
Blechtagetage mit einseitiger, schräger Aufkantung, H 40 mm gerade oder schräg einhängbar	12.01 140.73-7084
Scanner-Preisschiene für Drahtetage, B 770 x H 40 mm, Glasklar 9095	21.29 833.07-9095
Scanner-Preisschiene für Blechtagetage, selbstklebend, B 770 x H 40 mm, Weiß 9010	21.29 834.07-9010
Trenngitter passend für Drahtetagen mit Aufkantung	27.02 939.73-7084
Blisterdoppelhaken L 150 mm	24.02 375.50-0000
Blisterdoppelhaken L 300 mm	24.02 374.50-0000
Topschild, rechteckig, Kunststoff weiß, unbedruckt, inkl. 2 Befestigungsclips	12.01 141.07-9010
Befestigungsset für Deko-Rückwand zum variablen Einsetzen in die Gitterrückwand	12.01 142.73-7084
Halterungspaar für Seitenblenden, einseitige Ausführung	77.41 996.73-7084
Halterungspaar für Seitenblenden, doppelseitige Ausführung	77.41 995.73-7084
Seitenblendensatz Kunststoff weiß, unbedruckt B 417 x H 1720 mm	77.41 997.07-0000
Deko-Rückwand Kunststoff weiß, unbedruckt	auf Anfrage



# 03.10 AD 200, AD 300

Aktionsdisplays – die Zeit- und Platzwunder

- > Schnell und ohne Werkzeug am Point of Sale aufgebaut
- > Ebenso schnell Platz sparend zusammengelegt bis zur nächsten Aktion
- > Flexibel, beweglich und trotzdem stabil



**AD 200 6/4**  
Grundgestell mit Zubehör:  
4 Drahtetagen

Platzbedarf  
= 1/4 oder 1/2  
Euro-Palette



**AD 300 D**  
fahrbar, Grundgestell mit Zubehör:  
3 Drahtetagen

**Ausführung:** Solide Drahtkonstruktion zusammenklappbar. Variabel einsetzbare Drahtetagen, gerade oder schräg einhängbar. Mit optionaler Holzpalette leicht zu bewegen.

**Oberfläche:** Hochglanz-verzinkt-chroma-tiert. Farbige Kunststoff-Pulverbeschichtet auf Anfrage.

**Ausführung:** Grundgestell aus Vierkantrrohr mit eingeschweißtem Drahtgitterboden. Seitenteile AD 300 D aus Draht, AD 300 R aus Vierkantrrohr mit Drahtgitter. Rückenteil aus Drahtgitter.

Komplett werkzeuglos steckbar. Drahtetagen variabel einsetzbar. Feststehend: 4 Stellfüße  
Fahrbar: 4 Lenkrollen, 2 mit Feststellern.

**Oberfläche:** Hochglanzverzinkt-chromatiert. Farbige Kunststoff-Pulverbeschichtet auf Anfrage.

# 03.10 AD 200, AD 300

**Die täglichen Anforderungen des Verkaufspersonals** kennt Wanzl als Partner des Handels bis ins Detail. Darum haben wir zusammenlegbare und Platz sparende Aktionsdisplays für erfolgreiche Produktpräsentationen entwickelt.



AD 200 8/6



AD 200 6/4



AD 300 D




AD 300 R

Aktionsdisplays	AD 200		AD 300	
	AD 200 6/4	AD 200 8/6	AD 300 D	AD 300 R
	Best.-Nr.	Best.-Nr.	Best.-Nr.	Best.-Nr.
Feststehend	12.67 236.50-0000	12.50 860.50-0000	06.03 053.50-0000	06.03 054.50-0000
Für Palettengröße (mm)	600 x 400	800 x 600	-	-
Fahrbar	-	-	06.03 052.50-0000	06.03 055.50-0000
Gewicht (kg)	10	10	24/26	28/30
Tragfähigkeit (kg)	50	50	150	150
Zubehör				
Holzpalette, inkl. Befestigungsmaterial	77.06 359.95-0000	77.06 358.95-0000	-	-
Drahtetage	12.67 237.50-0000	12.06 133.50-0000	28.01 244.50-0000	28.01 244.50-0000
Trenngitter für Drahtetagen	27.15 708.50-0000	27.15 595.50-0000	-	-
für oben	-	-	-	-
für unten	-	-	-	-
Topschild Halbkreis				
unbedruckt inkl. Befestigungsmaterial	77.06 585.07-9010	77.06 472.07-9010	00.22 219.95-0000	00.22 219.95-0000
unbedruckt	-	-	-	-
Topschildhalter	-	-	-	-
Blisterhaken	Doppelhaken	Doppelhaken	Doppelhaken	Doppelhaken
Länge 150 mm	24.02 375.50-0000	24.02 375.50-0000	-	-
Länge 200 mm	-	-	24.01 018.50-0000	24.01 018.50-0000
Länge 250 mm	-	-	-	-
Länge 300 mm	24.02 374.50-0000	24.02 374.50-0000	-	-

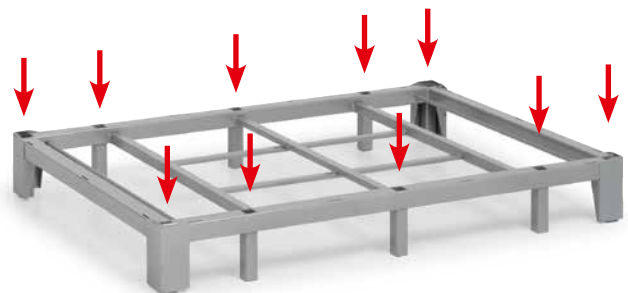
# 03.11 POSSibility

Verkaufsstarke Präsentation pur – am Point of Sale

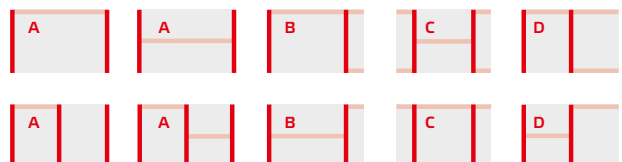
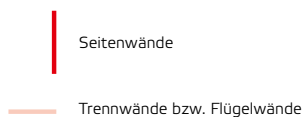
- > Auf Wanzl-Metallsystempalette mit 1000 Möglichkeiten
- > 5 Montagepositionen für Seitenwände ermöglichen zahlreiche Grundrissvarianten
- > Platzbedarf = 1 Euro-Palette



**POSSibility**  
Montageposition Beispiel C  
mit Zubehör



**5 MONTAGEPOSITIONEN**  
für Seitenwände ermöglichen zahlreiche Grundrissvarianten.



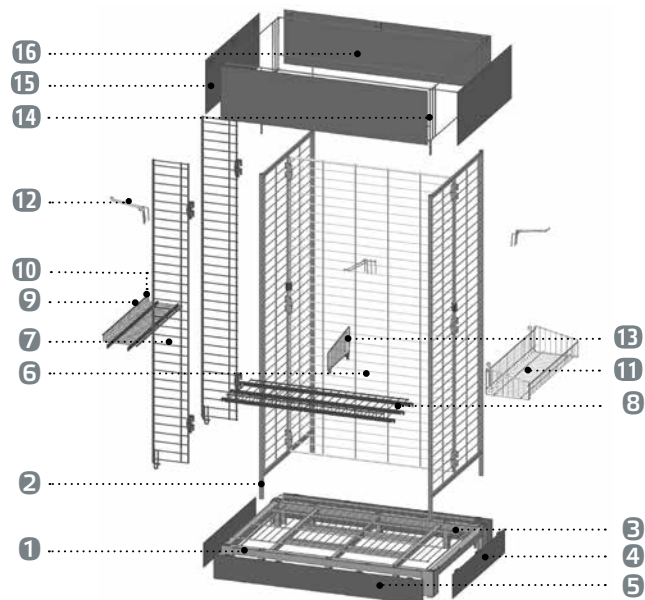
# 03.11 POSSibility


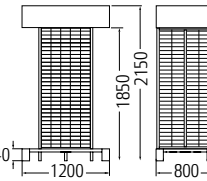


■ **Possibility ist speziell für Impulsverkauf und Aktionsplatzierungen konzipiert.** Die pfiffige Wanzl-Metallsystempalette im Euro-Maß in Kombination mit Draht- und Rohrelementen bilden dieses außergewöhnlich variable Verkaufssystem.

## Seiten- und Crounerblenden

### Perfektes Branding

Verkaufsfördernd in der Gestaltungslinie Ihrer Produkte.  
Druck auf Anfrage.



Possibility		Tragfähigkeit gesamt max. 500 kg	
<b>Basismodul</b> B 1200 x T 800 x H 1850 mm			
			
1 Metallpalette / 2 Seitenwände 800			
<b>Basismodul = 1 Metallpalette, 2 Seitenwände 800</b>	<b>1 2</b>	<b>Best.-Nr.</b>	12.11 900.73-7084
<b>Ausstattung für Metallpalette</b>			
Paletteneinlage Gitterrost	<b>3</b>		28.18 194.73-7084
Paletteneinlage Holzplatte, grau beschichtet			12.69 609.78-0000
Palettenblende 800, Metall beschichtet	<b>4</b>		12.92 809.73-7084
Palettenblende 1200, Metall beschichtet	<b>5</b>		12.92 696.73-7084
Palettenblende 800, Kunststoff weiß			12.11 664.07-0000
Palettenblende 1200, Kunststoff weiß			12.11 663.07-0000
<b>Seitenwand</b>			
Seitenwand 800	<b>2</b>		12.69 383.73-7084
<b>Trennwände</b>			
Trennwand 600, auch als Rückwand einsetzbar	<b>6</b>		12.11 645.73-7084
Trennwand 800, auch als Rückwand einsetzbar			12.11 646.73-7084
Trennwand 1000, auch als Rückwand einsetzbar			12.11 647.73-7084
Trennwand 1200, auch als Rückwand einsetzbar			12.11 648.73-7084
<b>Flügelwände</b>			
Flügelwand 200, links	<b>7</b>		12.11 761.73-7084
Flügelwand 200, rechts			12.11 760.73-7084
Flügelwand 600, links			12.11 763.73-7084
Flügelwand 600, rechts			12.11 762.73-7084
<b>Drahtetagen (Montage zwischen Seitenwänden)</b>			
Drahtetage 600, einseitige Aufkantung 40 mm	<b>8</b>		12.11 754.73-7084
Drahtetage 800, einseitige Aufkantung 40 mm			12.11 755.73-7084
Drahtetage 1000, einseitige Aufkantung 40 mm			12.11 756.73-7084
Drahtetage 1200, einseitige Aufkantung 40 mm			12.11 757.73-7084

**Ausstattung:** Basismodul aus Metallpalette und 2 Seitenwänden. Metallsystempalette aus Vierkantrohr, Seitenwände aus Rundrohrrahmen mit Drahtgitter. Schneller Auf- und Abbau, Platz sparend zu lagern.

**Maße (mm):** B 1200 x T 800 x H 1850 (mit Crouner H 2150).

**Oberflächen:** Alle Elemente aus Metall Kunststoff-Pulverbeschichtet Titangrau 7084.

		Best.-Nr.	
<b>Flügel-Drahtetagen (Montage zwischen Flügelwänden)</b>			
für Flügelwände 200, einseitige Aufkantung 40 mm	<b>9</b>		12.11 658.73-7084
für Flügelwände 600, einseitige Aufkantung 40 mm			12.11 659.73-7084
<b>Scanner-Preisschienen, glasklar</b>			
für Drahtetage 600	<b>10</b>		21.06 556.07-9095
für Drahtetage 800			21.06 557.07-9095
für Drahtetage 1000			21.06 558.07-9095
für Drahtetage 1200			21.06 559.07-9095
für Flügel-Drahtetagen			21.21 245.07-9095
<b>Zubehör</b>			
Seitenkorb rechteckig	<b>11</b>		12.69 496.73-7084
Blisterdoppelhaken 150 mm	<b>12</b>		24.02 375.50-0000
Blisterdoppelhaken 300 mm			24.02 374.50-0000
Trenngitter schräg, für Drahtetagen	<b>13</b>		27.02 939.73-7084
Trenngitter schräg, für Flügel-Drahtetagen 200			27.02 940.73-7084
Blende für Flügelwand, Kunststoff weiß			12.11 662.07-0000
<b>Crouner (können nur in Seitenwände gesteckt werden)</b>			
Steckvorrichtung für Grundriss A			12.11 651.73-7084
Steckvorrichtung für Grundriss B	<b>14</b>		12.11 653.73-7084
Steckvorrichtung für Grundriss C			12.11 652.73-7084
Steckvorrichtung für Grundriss D			12.11 654.73-7084
Crounerblende 800, Kunststoff weiß	<b>15</b>		12.11 661.07-0000
Crounerblende 1200, Kunststoff weiß	<b>16</b>		12.11 660.07-0000



# 03.12 Paletti

*Warenpräsentation auf Euro-Palette*

- > *Schneller, einfacher, günstiger, erfolgreicher!*
- > *Umfangreiches Zubehör macht den Look perfekt*
- > *Platzbedarf = 1 Euro-Palette*



**PALETTI**  
Grundgestell auf Palette  
mit 4 Drahtetagen,  
Dach und Palettenblende

# 03.12 Paletti

■ **Eine ganz gewöhnliche Euro-Palette als Basis**  
 in Kombination mit Elementen aus Draht – und fertig ist das außergewöhnliche Verkaufssystem.



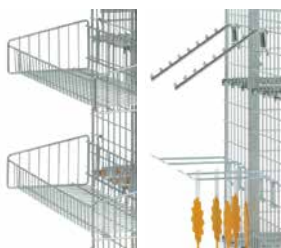
**PALETTI**  
 schneller Auf- und Abbau,  
 Platz sparend zusammenlegbar.



**PALETTI**  
 Aufbaubeispiel,  
 mit fester Mittelwand

## Umfangreiches Zubehör

**Für Ihre Gestaltungswünsche**  
 z. B. einhängbare Seitennetze  
 in verschiedenen Ausführungen,  
 Blisterhaken und Tragarme für  
 Hängeware usw.



**Ausstattung:** Grundgestell (Seitenteile und Mittelwand) aus stabilem Draht, klappbar, wird mit Euro-Palette verschraubt.  
**Maße (mm):** B 1200 x T 800 x H 1650 (mit Dach 1770).  
**Oberflächen:** Hochglanz-verzinkt-chromatiert. Farbige Kunststoff-Pulver-beschichtet auf Anfrage.  
**Umfangreiches Zubehör:** siehe Tabelle rechts.

**Paletti** Tragfähigkeit gesamt max. 240 kg / je Etage 40 kg

Paletti mit Zubehör

	Best.-Nr.
<b>Grundgestell</b>	12.11 866.50-0000
<b>Zubehör</b>	
<b>Dach</b> mit steckbarer Halterung, 3 mm Forex-Platte, weiß	12.11 979.50-0000
<b>Topschild</b> rechteckig, 1000 x 350 mm, weiß	00.35 445.07-9010
<b>Drahtetagen</b>	
- 1129 x 356 mm, einseitige Aufkantung 60 mm	28.04 069.50-0000
- 1129 x 351 mm, beidseitige Aufkantung 110/150 mm	28.04 295.50-0000
- 1129 x 363 mm, mit transparenter Doppelstegplatte	28.04 182.50-0000
- 1129 x 356 mm, ohne Aufkantung	28.04 634.50-0000
- Einlegplatte, transparent, 1129 x 340, für Drahtetagen	00.85 165.07-9095
- Trenngitter, schräg, passend für 28.04 295.50	27.02 939.50-0000
- Frontgitter, passend für 28.04 069.50 und 28.04 634.50	29.01 018.50-0000
- Trennstab, passend für 28.04 295.50	27.03 052.09-0000
<b>Seitennetze</b>	
rechteckig, 800 x 250 x 150 (Höhe vorne) mm	12.12 431.50-0000
halbrund, 800 x 250 x 150 (Höhe vorne) mm	12.12 092.50-0000
<b>Scanner-Preisschienen</b>	
1130 x 40 mm, glasklar, passend für 28.04 069.50, 28.04 295.50 und 29.01 018.50	21.06 555.07-9095
1130 x 40 mm, glasklar, passend für 28.04 182.50	21.06 442.07-9095
780 x 40 mm, glasklar, passend für 12.12 431.50	21.06 329.07-9095
<b>Textilstange</b> , Flachovalrohr 30 x 15 x 1200 mm	00.14 319.50-0000
<b>Tragarm</b> , Rundrohr für Hängeware, Länge 280 mm	24.01 357.50-0000
<b>Blisterdoppelhaken</b>	
200 mm	24.00 679.50-0000
250 mm	24.01 131.50-0000
<b>Palettenblende</b>	
1165 mm	00.34 993.50-0000
805 mm	00.33 976.50-0000

Für weitergehende Informationen fordern Sie bitte unseren detaillierten Prospekt an. Gerne setzt sich auch unser Fachberater mit Ihnen in Verbindung.

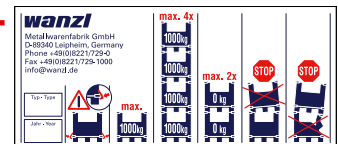
# 03.13 Palettenaufsätze

Für den vielseitigen Einsatz von genormten Euro-Paletten

- > Stapelbare und nicht stapelbare Versionen
- > Interessante Details wie z. B. Trenngitter, Stapellecken, Zwischenrost und Aufsatzkorb
- > Platzbedarf = 1 Euro-Palette



**PA-X1/S**  
**PALETTENAUFsätze**  
Verschlussgitter an der  
Längsseite abklappbar



**SICHERE HANDHABUNG**  
Klare Information über Tragkraft und Stapelbarkeit direkt am Aufsatz

# 03.13 Palettenaufsätze

■ **Ob Massenartikel oder schwere Waren,** mit Palettenaufsätzen auf Euro-Paletten transportieren und präsentieren Sie das Warenangebot sicher und übersichtlich.

## Sicherer Halt

Vier einrastende Bügel an den Schmalseiten sorgen für sicheren Halt auf der Euro-Palette.



## Sicheres Stapeln

Stapelecken mit breiter Auflagefläche und hohen Kanten verhindern ein Verrutschen des Aufsatzes.



## Trenngitter (optional)

Passend für alle Modelle mit einer geschlossenen Längsseite. Maße 715 x 725 mm. Maschenweite 73 x 70 mm.



## Zwischenrost (optional)

Passet bei allen Modellen. Für variables Einhängen im 70-mm-Raster. Hohe Tragkraft. Maschenweite 25 x 125 mm.



**Ausführung:** Stabile Palettenaufsätze in abklappbarer oder geschlossener Ausführung. Sicher durch Stapelecken mit großer Auflagefläche. Jeweils 2 Haltebügel an den Schmalseiten. Auch in nicht stapelbarer Ausführung lieferbar.

**Oberfläche:** Hochglanz-verzinkt-chromatiert.

## Aufsatzkorb

Passet bei stapelbaren Modellen mit zwei geschlossenen Schmalseiten. Mit Scanner-Preisschiene.



Palettenaufsätze				
Verschlussgitter abklappbar	PA-X/S stapelbar		PA-X/N nicht stapelbar	
	Längsseite PA-X1/S	Schmalseite PA-X2/S	Längsseite PA-X1/N	Schmalseite PA-X2/N
<p>PA-X/S: 820, 1215, 915, 790, 380, 825, 975</p> <p>PA-X/N: 800, 565, 1200, 790, 940</p>				
	<b>Best.-Nr.</b>	<b>Best.-Nr.</b>	<b>Best.-Nr.</b>	<b>Best.-Nr.</b>
	06.00 002.50	06.00 008.50	06.00 017.50	06.00 025.50
Tragfähigkeit (kg)	1000	1000	1000	1000
Stapelbarkeit leer max.	2	2	-	-
Stapelbarkeit beladen max.	4	4	-	-
Gewicht (kg)	29	29	29	29
<b>Zubehör</b>				
Trenngitter 715 x 725 mm	27.58 692.50	27.58 692.50	27.58 692.50	27.58 692.50
Zwischenrost 800 x 1200 mm	28.61 392.50	28.61 392.50	28.61 392.50	28.61 392.50
Aufsatzkorb	07.41 810.50	-	-	-

Palettenaufsätze an mehreren Seiten abklappbar oder als Palettenumrandungen auf Anfrage.



## 03.14 Stapelkörbe KMF

Unterschiedliche Körbe mit gleicher Breite sind abgestuft stapelbar

- > Extrem belastbar und standfest
- > Für ein übersichtliches Warenangebot
- > Einfaches und schnelles stapeln



**STAPELKORB KMF**  
mit Stapelfuß aus Draht  
und Zubehör

### Variables und einfaches Trennen

Leicht einzufügende  
**Trenngitter**, die variabel  
platziert werden können.



**Ausstattung:** Stabile Drahtkonstruktion mit Umrandungs-  
draht in 8 mm Stärke. Jede Drahtkreuzung ist punkt-  
geschweißt. Mit hochkantgestellten Flacheisen am  
Korbboden, ausgelegt für hohe Belastungen.

**Oberfläche:** Hochglanz-verzinkt-chromatiert.  
Farbig Kunststoff-Pulver-beschichtet auf Anfrage.


### Stapelfuß aus Draht

**Extrem belastbare Fuß-  
konstruktion** mit hoher  
Standfestigkeit.



# 03.14 Stapelkörbe KMF

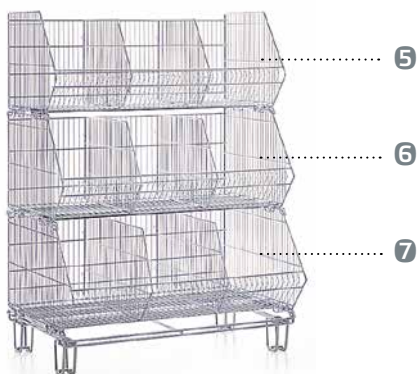
■ **Stapelkorb-Serie** mit abgeschrägtem Korbprofil und Stapelfüßen aus Draht. Für attraktiv abgestuftes Stapeln. Außerdem mit dem Gütezeichen Galvanotechnik ausgezeichnet, wie alle Stapelkörbe von Wanzl.



KMF – Stapelfüße aus Draht



KMF – Untergestell fahrbar, mit Trenngittern und Preisschienen



KMF – Untergestell feststehend, mit Trenngittern

Stapelkörbe KMF (hochglanz-verzinkt-chromatiert)		
<b>Regalachsmaß 1000 mm</b>		
970 x 500 x 480 mm	Best.-Nr.	07.03 237.50
Gewicht / Tragfähigkeit (kg)	10,4 / 60	
<b>Zubehör</b>		
Trenngitter	27.03 241.50	
Aufsatzkorb	07.00 339.50	
Schrägrost*	28.20 240.50	
Scanner-Preisschiene	21.71 989.07	
970 x 595 x 480 mm	Best.-Nr.	07.03 236.50
Gewicht / Tragfähigkeit (kg)	11,2 / 80	
<b>Zubehör</b>		
Trenngitter	27.03 240.50	
Schrägrost*	28.20 240.50	
Scanner-Preisschiene	21.71 989.07	
<b>Regalachsmaß 1250 mm</b>		
1160 x 425 x 390 mm	Best.-Nr.	07.05 565.50
Gewicht / Tragfähigkeit (kg)	9,6 / 60	
<b>Zubehör</b>		
Scanner-Preisschiene	21.71 993.07	
1160 x 420 x 470 mm	Best.-Nr.	07.05 566.50
Gewicht / Tragfähigkeit (kg)	11,5 / 60	
<b>Zubehör</b>		
Trenngitter	27.03 287.50	
Scanner-Preisschiene	21.71 993.07	
1160 x 500 x 480 mm	Best.-Nr.	07.05 857.50
Gewicht / Tragfähigkeit (kg)	12,0 / 60	
<b>Zubehör</b>		
Trenngitter	27.03 241.50	
Untergestell fahrbar	26.08 240.50	
Scanner-Preisschiene	21.71 993.07	
1160 x 595 x 480 mm	Best.-Nr.	07.08 022.50
Gewicht / Tragfähigkeit (kg)	13,5 / 80	
<b>Zubehör</b>		
Trenngitter	27.03 240.50	
Scanner-Preisschiene	21.71 993.07	
1160 x 670 x 480 mm	Best.-Nr.	07.08 021.50
Gewicht / Tragfähigkeit (kg)	16,0 / 100	
<b>Zubehör</b>		
Trenngitter	27.03 201.50	
Untergestell feststehend	26.08 376.50	
Untergestell fahrbar	26.08 246.50	
Scanner-Preisschiene	21.71 993.07	

\* Pro Korb bitte 2 Schrägroste bestellen.

↓ Stapelmöglichkeit abgestuft

# 03.15 Stapelkörbe KKF

*Gleiche Körbe sind immer miteinander stapelbar*

- > *Extrem belastbar und standfest*
- > *Für ein übersichtliches Warenangebot*
- > *Einfaches und schnelles Stapeln*



**STAPELKORB KKF**  
mit Stapelfuß aus Kunststoff  
und Zubehör

## *Variables und einfaches Trennen*

**Leicht einzufügende  
Trenngitter**, die variabel  
platziert werden können.



**Ausstattung:** Stabile Drahtkonstruktion mit Umrandungs-  
draht in 8 mm Stärke. Jede Drahtkreuzung ist punktge-  
schweißt. Mit hochkantgestellten Flacheisen am Korb-  
boden, ausgelegt für hohe Belastungen.

**Oberfläche:** Hochglanz-verzinkt-chromatiert.  
Farbig Kunststoff-Pulver-beschichtet auf Anfrage.

## *Stapelfüße aus Kunststoff*

**Rasten ein** und ver-  
meiden Beschädigungen an  
Blechregalböden.



# 03.15 Stapelkörbe KKF

■ **Stapelkorb-Serie** mit abgeschrägtem Korbprofil und Stapelfüßen aus Kunststoff, die bei Bedarf abnehmbar sind. Mit dem Gütezeichen Galvanotechnik ausgezeichnet, wie alle Stapelkörbe von Wanzl.




KKF – mit Trenngittern



KKF – Stapelfüße aus Kunststoff

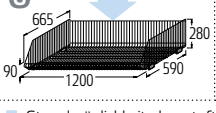
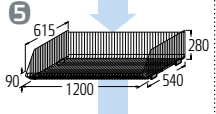
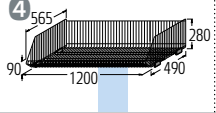
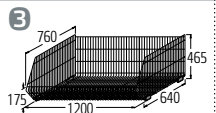
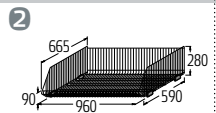
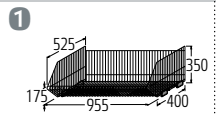


KKF – Untergestell fahrbar



KMF – mit Trenngittern

Stapelkörbe KKF (hochglanz-verzinkt-chromatiert)		
<b>Regalachsmaß 1000 mm</b>		
955 x 400 x 350 mm	Best.-Nr.	07.18 516.50
Gewicht / Tragfähigkeit (kg)	8,0 / 50	
<b>Zubehör</b>		
Trenngitter	27.18 518.50	
Schrägrost*	28.20 240.50	
Scanner-Preisschiene	21.71 988.07	
960 x 560 x 280 mm	Best.-Nr.	07.19 505.50
Gewicht / Tragfähigkeit (kg)	9,0 / 75	
<b>Zubehör</b>		
Trenngitter	27.19 538.50	
Schrägrost*	28.20 240.50	
Scanner-Preisschiene	21.71 988.07	
<b>Regalachsmaß 1250 mm</b>		
1200 x 640 x 465 mm	Best.-Nr.	07.10 936.50
Gewicht / Tragfähigkeit (kg)	14,5 / 75	
<b>Zubehör</b>		
Trenngitter	27.03 201.50	
Untergestell fahrbar	26.10 969.50	
Scanner-Preisschiene	21.71 995.07	
1200 x 490 x 280 mm	Best.-Nr.	07.27 082.50
Gewicht / Tragfähigkeit (kg)	7,2 / 50	
<b>Zubehör</b>		
Trenngitter	27.19 536.50	
Scanner-Preisschiene	21.71 995.07	
1200 x 540 x 280 mm	Best.-Nr.	07.27 081.50
Gewicht / Tragfähigkeit (kg)	9,5 / 50	
<b>Zubehör</b>		
Trenngitter	27.19 537.50	
Scanner-Preisschiene	21.71 995.07	
1200 x 590 x 280 mm	Best.-Nr.	07.27 080.50
Gewicht / Tragfähigkeit (kg)	9,1 / 75	
<b>Zubehör</b>		
Trenngitter	27.19 538.50	
Scanner-Preisschiene	21.71 995.07	



\* Pro Korb bitte 2 Schrägroste bestellen.


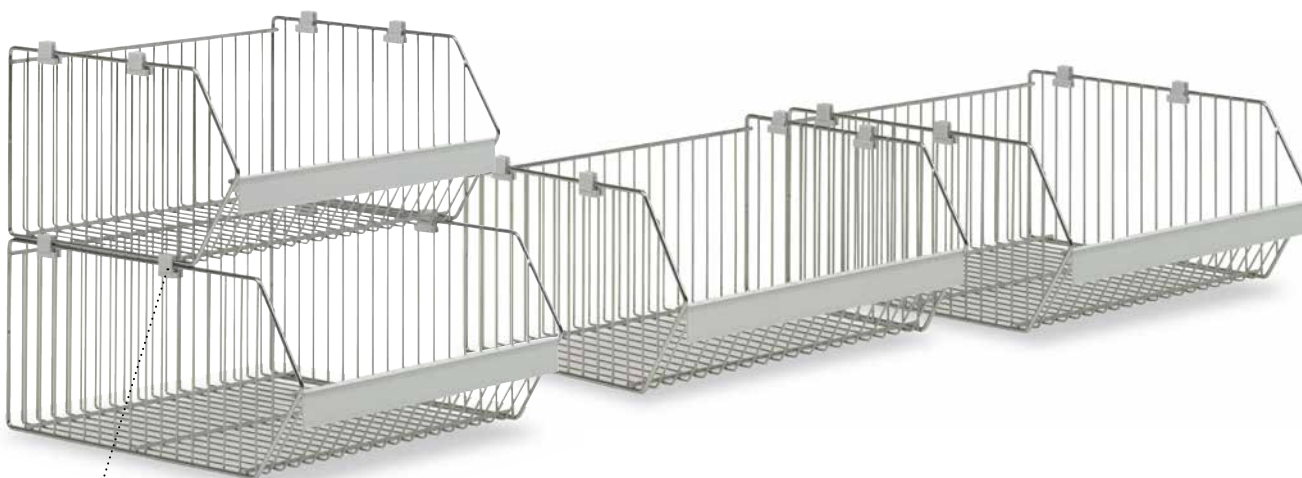
↓ Stapelmöglichkeit abgestuft



# 03.16 Regalkörbe/-Einsatzkörbe

Für die übersichtliche Bereitstellung des Warensortiments

- > Abgestufte Warenpräsentation mit Körben gleicher Breite
- > Mit Stapelnasen können bis zu 8 Regal-Einsatzkörbe aufeinander gestapelt werden
- > Saubere Präsentation unterschiedlichster Waren



**REGAL-EINSATZKÖRBE**  
gestapelt und nebeneinander,  
mit Scanner-Preisschiene

**STAPELNASEN  
AUS KUNSTSTOFF**  
Mit Stapelnasen können  
bis zu 8 Regal-Einsatzkörbe  
aufeinander und versetzt  
gestapelt werden



**REGAL-KORB**  
Modell AK 15 Modell,  
mit Scanner-Preisschiene

## Regal-Einsatzkörbe

**Ausführung:** Stabile Drahtkonstruktion mit 25 mm Drahtabstand. Stapelnasen aus bruchsicherem Kunststoff.

**Oberfläche:** Hochglanz-verchromt. Hochglanz-verzinkt-chromatiert oder farbig Kunststoff-Pulver-beschichtet auf Anfrage.

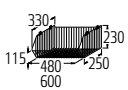
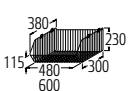
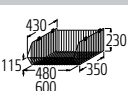
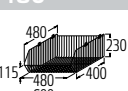
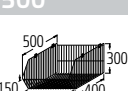
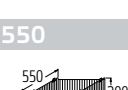

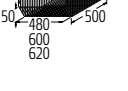
## Regal-Körbe

**Ausführung:** Körbe aus stabilem Stahldraht. Maschenweite am Boden 25 x 25 mm.









**Oberfläche:** Hochglanz-verchromt. Farbig Kunststoff Pulver-beschichtet auf Anfrage.

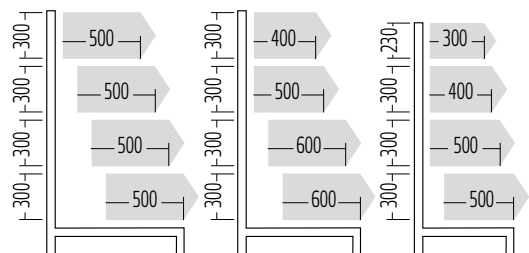
# 03.16 Regalkörbe / Einsatzkörbe

■ **Sauber präsentieren, mehr verkaufen** – ob mit Regal-Einsatzkörben oder Regal-Körben, beide Bereitstellungsarten schaffen mehr Ordnung im Regal.

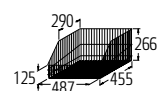

Regal-Einsatzkörbe					
Korbbreite (mm)		480	600	620	
Korbtiefe (mm)		Best.-Nr.	Best.-Nr.	Best.-Nr.	
	330 mit Stapelnasen	19.03 321.10	19.12 934.10	19.21 168.10	
	330 ohne Stapelnasen	19.03 328.10	19.31 041.10	19.46 380.10	
	Gewicht (kg)	1,8	2,0	2,2	
	Trenngitter	27.03 343.10	27.03 343.10	27.03 343.10	
	Scanner-Preisschiene	21.71 976.07	21.71 982.07	21.71 984.07	
	380 mit Stapelnasen	19.03 322.10	19.31 039.10	19.23 841.10	
	380 ohne Stapelnasen	19.03 329.10	19.31 042.10	19.46 381.10	
	Gewicht (kg)	2,0	2,2	2,4	
	Trenngitter	27.03 344.10	27.03 344.10	27.03 344.10	
	Scanner-Preisschiene	21.71 976.07	21.71 982.07	21.71 984.07	
	430 mit Stapelnasen	19.03 323.10	19.12 935.10	19.04 136.10	
	430 ohne Stapelnasen	19.03 330.10	19.31 043.10	19.04 142.10	
	Gewicht (kg)	2,2	2,5	2,6	
	Trenngitter	27.03 345.10	27.03 345.10	27.03 345.10	
	Scanner-Preisschiene	21.71 976.07	21.71 982.07	21.71 984.07	
	480 mit Stapelnasen	19.03 324.10	19.31 040.10	19.03 335.10	
	480 ohne Stapelnasen	19.03 331.10	19.31 044.10	19.03 339.10	
	Gewicht (kg)	2,4	2,7	3,0	
	Trenngitter	27.03 346.10	27.03 346.10	27.03 346.10	
	Scanner-Preisschiene	21.71 976.07	21.71 982.07	21.71 984.07	
	500 mit Stapelnasen	19.04 119.10	19.09 402.10	19.04 131.10	
	500 ohne Stapelnasen	19.04 124.10	19.31 045.10	19.04 137.10	
	Gewicht (kg)	2,8	3,3	3,4	
	Trenngitter	27.04 129.10	27.04 129.10	27.04 129.10	
	Schrägrost	28.20 240.10	-	-	
	550 mit Stapelnasen	19.04 120.10	19.12 864.10	19.04 132.10	
	550 ohne Stapelnasen	19.04 125.10	19.31 046.10	19.04 138.10	
	Gewicht (kg)	3,1	3,5	3,7	
	Trenngitter	27.04 130.10	27.04 130.10	27.04 130.10	
	Schrägrost	28.20 240.10	-	-	
	600 mit Stapelnasen	19.04 121.10	19.09 401.10	19.04 133.10	
	600 ohne Stapelnasen	19.04 126.10	19.31 047.10	19.04 139.10	
	Gewicht (kg)	3,4	3,8	3,9	
	Trenngitter	27.02 194.10	27.02 194.10	27.02 194.10	
	Schrägrost	28.20 240.07	-	-	
	700 mit Stapelnasen	19.02 192.10	19.09 499.10	19.04 134.10	
	700 ohne Stapelnasen	19.02 193.10	19.31 048.10	19.04 140.10	
	Gewicht (kg)	3,8	4,1	4,2	
	Trenngitter	27.02 195.10	27.02 195.10	27.02 195.10	
	Schrägrost	28.20 240.10	-	-	
Scanner-Preisschiene		21.71 976.07	21.71 982.07	21.71 984.07	
Tragfähigkeit – alle Korbtiefen (kg)		40	50	50	

### Stapelbar mit:

	Korbtiefe 330 mm	Gleiche Körbe mit Stapelnase sind immer stapelbar. Körbe mit Stapelnase und gleicher Breite sind auch in abgestufter Form stapelbar.
	Korbtiefe 380 mm	
	Korbtiefe 430 mm	
	Korbtiefe 480 mm	
	Korbtiefe 500 mm	
	Korbtiefe 550 mm	
	Korbtiefe 600 mm	
	Korbtiefe 700 mm	



Regal-Einsatzkörbe von Wanzl sind einzelne Komponenten, die sich zu einem kompletten Stapelsystem zusammenfügen lassen. Zur Wahl stehen Körbe in drei Frontbreiten und verschiedenen Höhen und Tiefen. Körbe mit gleichen und ungleichen Tiefen lassen sich versetzt stapeln.

Regal-Körbe		
Korbbreite (mm)	487	
Korbtiefe (mm)	Best.-Nr.	
455	Modell AK 15	19.03 397.10
	Gewicht (kg)	1,9
	Tragfähigkeit (kg)	40
		
505	Modell AK 16	19.03 398.10
	Gewicht (kg)	2,1
	Tragfähigkeit (kg)	40
		

## 03.17 Regal-Einhängekorb-Systeme

System-Serie L für normale Belastung, System-Serie S für schwere Belastung

- › Endlos, variabel kombinierbares System
- › Völlige Freiheit bei der Bestückung mit Trenngittern – unabhängig vom Regalachsmaß
- › Optimale Regalnutzung, Regalböden sind nicht erforderlich



**REGAL-EINHÄNGEKORB SERIE L**  
für normale Belastung,  
Abb. mit Scanner-Preisschienen



**REGAL-EINHÄNGEKORB SERIE S**  
für schwere Belastung,  
Abb. mit Scanner-Preisschienen

### Regal-Einhängekorb-System Serie L

**Ausführung:** Formstabile Körbe, am Boden mit hochkant gestellten Flacheisen verstärkt. Konsolen mit 3-fach-Haken für besonders leichtes Einhängen in waagrechter und 4,5° oder 9° geneigter Position. Serie L mit Drahtabstand 25 mm für normale Belastung.

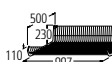
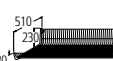
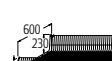
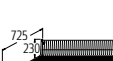
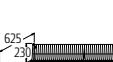
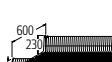

**Oberfläche:** Hochglanz-verzinkt-chromatiert. Farbige Kunststoff-Pulver-beschichtet auf Anfrage.

### Regal-Einhängekorb-System Serie S


**Ausführung:** Formstabile Körbe, am Boden mit hochkant gestellten Flacheisen verstärkt. Konsolen mit 3-fach-Haken für besonders leichtes Einhängen in waagrechter und 4,5° oder 9° geneigter Position. Serie S mit Drahtabstand 18 mm für schwere Belastung.

**Oberfläche:** Hochglanz-verzinkt-chromatiert. Farbige Kunststoff-Pulver-beschichtet auf Anfrage.

# 03.17 Regal-Einhängerkorb-Systeme

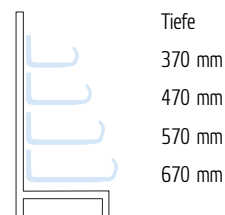
Regal-Einhängerkorb-System Serie L			Regal-Einhängerkorb-System Serie S		
Regalachsmaß 665 mm		Best.-Nr.	Regalachsmaß 665 mm		Best.-Nr.
	Regaltiefe 370 mm	19.94 651.50		Regaltiefe 370 mm	19.17 250.50
	Trenngitter	27.94 667.50		Trenngitter	27.16 439.50
	Gewicht (kg)	3,4		Gewicht (kg)	4,1
	Regaltiefe 470 mm	19.94 652.50		Regaltiefe 470 mm	19.17 251.50
	Trenngitter	27.94 668.50		Trenngitter	27.16 440.50
	Gewicht (kg)	4,1		Gewicht (kg)	4,8
	Regaltiefe 570 mm	19.94 653.50		Regaltiefe 570 mm	19.17 258.50
	Trenngitter	27.94 669.50		Trenngitter	27.16 441.50
	Gewicht (kg)	4,4		Gewicht (kg)	6,5
	Regaltiefe 670 mm	19.94 654.50		Regaltiefe 670 mm	19.70 616.50
	Trenngitter	27.94 670.50		Trenngitter	27.70 620.50
	Gewicht (kg)	5,2		Gewicht (kg)	7,2
Scanner-Preisschiene für Regalachsmaß 665 mm		21.95 153.07	Scanner-Preisschiene für Regalachsmaß 665 mm		21.71 918.07
Regalachsmaß 1000 mm		Best.-Nr.	Regalachsmaß 1000 mm		Best.-Nr.
	Regaltiefe 370 mm	19.94 655.50		Regaltiefe 370 mm	19.16 430.50
	Trenngitter	27.94 667.50		Trenngitter	27.16 439.50
	Gewicht (kg)	4,5		Gewicht (kg)	6,3
	Regaltiefe 470 mm	19.94 656.50		Regaltiefe 470 mm	19.16 431.50
	Trenngitter	27.94 668.50		Trenngitter	27.16 440.50
	Gewicht (kg)	4,8		Gewicht (kg)	7,2
	Regaltiefe 570 mm*	19.94 657.50		Regaltiefe 570 mm*	19.17 261.50
	Trenngitter	27.94 669.50		Trenngitter	27.16 441.50
	Gewicht (kg)	6,6		Gewicht (kg)	8,4
	Regaltiefe 670 mm	19.94 658.50		Regaltiefe 670 mm	19.70 617.50
	Trenngitter	27.94 670.50		Trenngitter	27.70 620.50
	Gewicht (kg)	7,0		Gewicht (kg)	9,0
Scanner-Preisschiene für Regalachsmaß 1000 mm		21.95 154.07	Scanner-Preisschiene für Regalachsmaß 1000 mm		21.71 920.07
Regalachsmaß 1250 mm		Best.-Nr.	Regalachsmaß 1250 mm		Best.-Nr.
	Regaltiefe 370 mm	19.94 659.50		Regaltiefe 370 mm	19.16 433.50
	Trenngitter	27.94 667.50		Trenngitter	27.16 439.50
	Gewicht (kg)	6,2		Gewicht (kg)	7,4
	Regaltiefe 470 mm	19.94 660.50		Regaltiefe 470 mm	19.16 434.50
	Trenngitter	27.94 668.50		Trenngitter	27.16 440.50
	Gewicht (kg)	6,8		Gewicht (kg)	8,5
	Regaltiefe 570 mm*	19.94 661.50		Regaltiefe 570 mm*	19.17 264.50
	Trenngitter	27.94 669.50		Trenngitter	27.16 441.50
	Gewicht (kg)	8,1		Gewicht (kg)	10,2
	Regaltiefe 670 mm	19.94 662.50		Regaltiefe 670 mm	19.70 618.50
	Trenngitter	27.94 670.50		Trenngitter	27.70 620.50
	Gewicht (kg)	8,4		Gewicht (kg)	12,4
Scanner-Preisschiene für Regalachsmaß 1250 mm		21.95 155.07	Scanner-Preisschiene für Regalachsmaß 1250 mm		21.71 922.07
Regalachsmaß 1330 mm		Best.-Nr.	Regalachsmaß 1330 mm		Best.-Nr.
	Regaltiefe 370 mm	19.94 663.50		Regaltiefe 370 mm	19.16 436.50
	Trenngitter	27.94 667.50		Trenngitter	27.16 439.50
	Gewicht (kg)	5,6		Gewicht (kg)	8,1
	Regaltiefe 470 mm	19.94 664.50		Regaltiefe 470 mm	19.16 437.50
	Trenngitter	27.94 668.50		Trenngitter	27.16 440.50
	Gewicht (kg)	7,4		Gewicht (kg)	9,7
	Regaltiefe 570 mm*	19.94 665.50		Regaltiefe 570 mm*	19.17 267.50
	Trenngitter	27.94 669.50		Trenngitter	27.16 441.50
	Gewicht (kg)	8,3		Gewicht (kg)	11,5
	Regaltiefe 670 mm	19.94 666.50		Regaltiefe 670 mm	19.70 619.50
	Trenngitter	27.94 670.50		Trenngitter	27.70 620.50
	Gewicht (kg)	8,8		Gewicht (kg)	13,2
Scanner-Preisschiene für Regalachsmaß 1330 mm		21.95 156.07	Scanner-Preisschiene für Regalachsmaß 1330 mm		21.71 924.07
Tragfähigkeit – alle Regalachsmaße (kg)		60	Tragfähigkeit – alle Regalachsmaße (kg)		90

### 3-fach-Haken



Für bedarfsgerechte Warenpräsentation

### 4 Korbtiefen



Ermöglichen abgestufte Ausladung

### Trenngitter

Trennabstände entsprechend dem Drahtabstand der Serie:



Serie L 25 mm



Serie S 18 mm

\* Gekrüpfte Körbe für Schwerlastregale mit vorderen Stützen auf Anfrage.



---

# 04 Produktübersicht

---

## 04.01 Montage-/Arbeitsplätze



01 MOBILER ARBEITSPLATZ

---

## 04.02 Kommissionieren



02 KOMMISSIONIERWAGEN KT3

---

## 04.03 – 04.04 Transportieren




03 ROLLCONTAINER RC/N3 TYP 1



04 ROLLCONTAINER RC/E3

---

# 04 Logistik



# 04.01 Mobiler Arbeitsplatz

*Ideal für Inventur, Aufgaben im Wareneingang und Versand oder an Montageplätzen*

> Spart unnötige Laufwege

> Optional mit mobiler Stromversorgung

> Erhältlich als starre Ausführung oder mit höhenverstellbarer Tischplatte

Höhenverstellbar:

1.180 mm



1.055 mm



#### Kabelkanal

Lässt störendes Kabelgewirr von angeschlossenen Geräten im hinteren Bereich der Tischplatte verschwinden.



**MOBILER ARBEITSPLATZ**  
mit höhenverstellbarer Tischplatte

Abbildung mit mobiler Stromversorgung (Zubehör)

**MOBILER ARBEITSPLATZ**  
starre Ausführung

## Mit dem Büro immer vor Ort

Mit dem mobilen Arbeitsplatz von Wanzl haben Sie Ihre Geräte und Unterlagen immer direkt am Einsatzort und sparen sich unnötige Laufwege zurück ins Büro.

Eine Ausfräsung an der Vorderseite der Bodenplatte bietet mehr Beinfreiheit beim Schieben. Der Tischwagen lässt sich zudem dank der vier Lenkrollen leicht manövrieren. Zwei Feststeller sorgen für einen sicheren Stand.

## Höhenverstellbare Ausführung

**Mehr Ergonomie am Arbeitsplatz, auch bei mehreren Nutzern!** Der mobile Arbeitsplatz mit höhenverstellbarer Tischplatte kann flexibel an unterschiedliche Körpergrößen angepasst werden. Die Tischplatte lässt sich in der Höhe im 25-mm-Raster über einen Metallbügel verstellen.



# 04.01 Mobiler Arbeitsplatz – Zubehör

## Mobile Stromversorgung

Erweitern Sie die Einsatzmöglichkeiten Ihres mobilen Arbeitsplatzes und statten Sie Ihren Tischwagen mit einem Lithium-Ionen-Akku aus! Dieser übernimmt die mobile Stromversorgung für Peripheriegeräte wie Drucker, Scanner oder Monitor. Der Anschluss erfolgt über einen Spannungswandler mit integrierter Steckdose (Zubehör).

Bitte beachten Sie hierzu auch unser separates Prospekt zum Wanzl Lithium-Ionen Akku!



## Adapterplatte für Akku-Anbringung

Der Akku kann sowohl seitlich am Tischwagen als auch auf der Mitteletage befestigt werden. Die Anbringung an der Seite des höhenverstellbaren Tischwagens ist ohne weiteres möglich. Bei allen anderen Varianten erfolgt die Anbringung mittels einer nachträglich angeschraubten Adapterplatte (Zubehör), in die der Akku eingehängt werden kann.



Adapterplatte für seitliche Akku-Anbringung an starrer Ausführung.



Der Akku kann ohne weiteres Zubehör am Seitenblech des höhenverstellbaren Tischwagens eingehängt werden.



Adapterplatte für Akku-Anbringung auf der Mitteletage.

## Zusätzliche Ablagefläche

Wird mehr Ablagefläche benötigt, kann sowohl eine zusätzliche Etage nachgerüstet werden als auch eine Ansteckplatte zur Erweiterung der Tischplatte. Bei der starren Ausführung des Tischwagens lässt sich die Ansteckplatte nach unten klappen.



Ansteckplatte



Mobiler Arbeitsplatz mit zusätzlicher Etage

Mobiler Arbeitsplatz	Höhenverstellbar	Starr
<b>Best.-Nr.</b>	06.96165.95-0000	06.96164.95-0000
Länge x Breite (mm)	625 x 650	625 x 650
Höhe (mm)	1.055 - 1.180	1.100
Rollen-Ø (mm)	125	125
Tragkraft pro Etage (kg)	30	30
Tragkraft gesamt (kg)	90	90
Gesamtgewicht (kg)	49	32
<b>Zubehör</b>		
Befestigungsplatte für Akku seitlich	(serienmäßig vorhanden)	77.00753.95-5015
Befestigungsplatte für Akku auf Etage	77.01770.00-0000	77.01770.00-0000
Ansteckplatte, 300 x 650 mm	77.14702.95-9005	77.87808.95-0000
Etage, zusätzlich	77.88599.95-9005	77.01205.95-5015
Li-Ionen-Akku, 20 Ah	77.91539.95-1002	77.91539.95-1002
Spannungswandler, 550 W, EU-Standard	98.77288.00-0000	98.77288.00-0000
Spannungswandler, 550 W, UK-Standard	98.14917.95-0001	98.14917.95-0001
Ladegerät, EU-Standard	77.91199.95-0000	77.91199.95-0000
Ladegerät, UK-Standard	77.91199.95-0003	77.91199.95-0003



# 04.02 Kommissionierwagen KT3

Der Klassiker

- > Systembauweise mit individuellem Aufbau
- > Vielseitige Ausstattung
- > Tragkraft bis 300 kg

Mit unserem Schnell-Lieferprogramm können Sie bis zu 25 Kommissionierwagen KT3 bestellen. Ganz egal, ob jeden Wagen mit gleicher oder unterschiedlicher Ausstattung. Bei uns können Sie Ihren Fuhrpark nach Belieben und Einsatzzweck zusammenstellen.



**Versand innerhalb von 10 Arbeitstagen!**

Sobald Ihr Auftrag bei uns eingeht, werden Ihre Wagen zusammengestellt und montiert. Wir garantieren Ihnen, dass die Wagen innerhalb von zehn Arbeitstagen bei uns in den Versand gehen.



## Das Basismodell

**Serienmäßige Ausstattung:** Untergestell aus Vierkantrohr mit eingeschweißtem Bodenrost. Seitenteile aus Vierkantrohrrahmen mit Drahtgitter, in Untergestell eingesteckt und verschraubt.

**Rollen:** 4 Wanzl-Lenkrollen Ø 125 mm, Lauffläche Gummi. Inkl. Abweisinge aus Gummi.

**Oberfläche:** Hochglanz-verzinkt-chromatiert.

Länge (mm)	900	1.300	1.700
<b>Tragkraft gesamt (kg)</b>			
Basismodell mit Rückwand	200	300	300
Basismodell ohne Rückwand	100	150	150
<b>Tragkraft pro Etage (kg)</b>	75	75	75



**Serienmäßig:**  
Die Qualitätslenkrolle von Wanzl



## 04.02 Kommissionierwagen KT3

### Die Grundmaße

**Länge 900 / 1.300 / 1.700 mm**



**Breite 467 / 625 mm**



**Höhe 1.630 / 1.830 mm**



### Statikelemente <sup>1</sup>

#### Statikrohr

Das Verbindungsrohr wird zwischen die beiden Seitenteile am oberen Ende eingeschraubt.



#### Eingeschraubte Etage

Die Gitteretage wird zwischen die beiden Seitenteile am oberen Ende eingeschraubt. Maschenweite 100 x 30 mm.



### Zubehör

#### Leiter

Abklappbare Leiter mit 3 Tritten.



#### Schreibplatte

Einhängbar. Der Neigungswinkel kann verstellt werden. Mit Klemmleiste.



#### 5. Rolle

Mechanische Ausführung. Der Wagen lässt sich auf der Stelle um 360° drehen.



#### Griffbügel (Paar)

Aus Stahlrohr mit Kunststoff ummantelt. Farbe: 5002 Ultramarinblau und 3000 Feuerrot.



#### Rückwand

Die Gitterrückwand verleiht dem Wagen mehr Stabilität und verhindert ein Durchrutschen der Ware. Maschenweite 50 x 50 mm.



#### Gitteretage

Die Etagen können in der Höhe im 50-mm-Raster eingehängt werden. Maschenweite 100 x 30 mm.



<sup>1</sup> Ab 50 kg Beladung oder Verwendung einer Leiter muss ein Statikelement verwendet werden.

# 04.03 Rollcontainer RC/N3 Typ 1

Optimiert für den Transport von Euronorm-Boxen

- > Mit serienmäßiger Drahtetage
- > Basis für viele kundenspezifische Ausführungen



RC/N3 TYP 1 Basismodell  
Lieferung ohne Normboxen.



## Platz sparend nestbar

**Platzbedarf in der Reihe**  
 pro Rollcontainer 290 mm  
 10 Rollcontainer 3.480 mm  
 50 Rollcontainer 15.080 mm

## Fahrhilfe

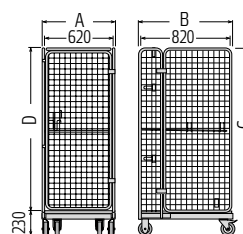
**Der integrierte Fußbügel** unterstützt die Überwindung von Absätzen und Türschwellen.



**Serienmäßige Ausstattung:** Untergestell aus Vierkantrohrrahmen, gebogen. Klappbare Auflagefläche aus Flachstahlrahmen mit Draht, verstärkt mit Flachstahlunterzügen. Containeraufbau aus Rundrohrrahmen mit Drahtmaschung und Kunststoffscharnieren. Öffnungswinkel der Tür 270°.

**Rollen:** 2 Bockrollen, 2 Lenkrollen mit Feststellern. Lauffläche Elastik, grau.

**Oberfläche:** Hochglanz-verzinkt-chromatiert.



RC/N3 Typ 1



Best.-Nr.	06.08 927.50
A x B x C, Länge x Breite x Höhe (mm)	680 x 870 x 1.715
D, Beladungshöhe (mm)	1.485
Maschenweite (mm)	50 x 50
Rollen-Ø (mm)	125
Tragkraft gesamt / pro Etage (kg)	400 / 75
Gewicht (kg)	48

# 04.04 Rollcontainer RC/E3

Schnell zusammengelegt

- > **Textilspanngurte serienmäßig**
- > **Seitenteile abnehmbar**



RC/E3 Basismodell mit Höhe 1800 mm



Basismodell, zusammengelegt

## Verschlussgitter (optional)

Das **Verschlussgitter** besteht aus einer Drahtmaschung und wird in die Seitenteile eingehängt.



pat. pend.

## Drahtetage (optional)

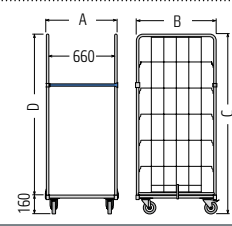
Die **Drahtetage** kann im Abstand von 260 mm eingehängt werden.



**Serienmäßige Ausstattung:** Untergestell aus Metall, Vierkantrohrrahmen mit Auflagefläche aus Draht, verstärkt mit Flachstahlunterzügen. Seitenteile aus Rundrohrrahmen mit Drahtmaschung.

**Rollen:** 2 Bock- und 2 Lenkrollen aus Polyamid, davon eine Lenkrolle mit Feststeller.

**Oberfläche:** Hochglanz-verzinkt-chromatiert.

	RC/E3	RC/E3
		
<b>Best.-Nr.</b>	06.17 064.50	06.17 177.50
<b>A x B x C, Länge x Breite x Höhe (mm)</b>	730 x 810 x <b>1.640</b>	730 x 810 x <b>1.800</b>
<b>D, Beladungshöhe (mm)</b>	1.450	1.640
<b>Maschenweite (mm)</b>	260 x 135	260 x 135
<b>Rollen-Ø (mm)</b>	125	125
<b>Tragkraft gesamt / pro Etage (kg)</b>	500 / 75	500 / 75
<b>Gewicht (kg)</b>	27	27
<b>Zubehör</b>		
<b>Verschlussgitter, einhängbar</b>	00.20 885.50	00.22 477.50
<b>Drahtetage</b>	77.64 157.00	77.64 157.00
<b>Drahtetage, mit Anschlag</b>	28.26 104.00	28.26 104.00
<b>Drahtetage, einseitig aufgekantet</b>	77.45 411.00	77.45 411.00
<b>Drahtetage, zweiseitig aufgekantet</b>	28.14 578.50	28.14 578.50
<b>Textilspanngurt, zusätzlich</b>	00.22 467.00	00.22 467.00
<b>Gummispanngurt</b>	00.14 207.07	00.14 207.07



# 05.01 Gartencenter

*Optimale Lösungen für Gartencenter, Baumschulen usw.*

- › *Einkaufs- und Transportwagen speziell für Gartenprodukte und Pflanzen*
- › *Intelligente Eingangsanlagen senken Inventurdifferenzen*
- › *Optimale Warenpräsentation mit hochflexiblen Präsentationsystemen*



# 05.01 Gartencenter



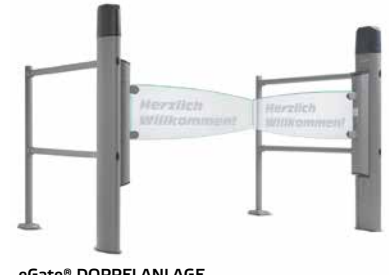
FLEXCART



MUC® 300



SCANDY S



eGate® DOPPELANLAGE



GT®26 eco



GT®60




GT®40



YOURTABLE



SCHLAGERTISCH P



120 Liter 320 Liter 180 Liter  
SCHLAGERKÖRBE



GVK 1 GVK 2 GVK 3  
VERKAUFSKÖRBE GVK



AD 300



VARIO-BLUMENDISPLAY



PALETTENAUFsätze



PALETTI



POSSibility



STAPELKÖRBE KMF



STAPELKÖRBE KKF

\* WEITERE INFORMATIONEN  
ERHALTEN SIE DURCH IHREN  
ANSPRECHPARTNER



## 05.02 Getränkemärkte

*Robust, langlebig und kostensparend: die Ausstattung für Getränkemärkte.*

- › Schwere Lasten leicht manövriert mit Wanzl Transport- und Einkaufswagen
- › Optimale, variable Präsentation von Saison- und Aktionswaren
- › Kundenführungen schützen Werte und leiten Kunden zuverlässig



## 05.02 Getränkemärkte



SERIE DRC



MUC® 300\*  
mit Kindersitz



MUC® 200



RAUMTEILER RAILIX® BASIC



GT®26 eco



GT®60



GT®40



ECKPROTEKTOREN \*  
Boden- oder Wandbefestigung



RAMMSCHUTZBÜGEL



FÜHRUNGSHOLM TECHNOLINE




ANFAHRSCHUTZ PRO TEC 3®



STAPELKÖRBE KMF



STAPELKÖRBE KKF



AD 300



REGAL-EINSATZKÖRBE/-KÖRBE



REGALEINHÄNGEKÖRBE L+S

\* WEITERE INFORMATIONEN  
ERHALTEN SIE DURCH IHREN  
ANSPRECHPARTNER



## 05.03 Biomärkte

*Repräsentativ, praktisch und effektiv: die Wanzl-Produktpalette für die Biobranche*

- › Einkaufswagen und -körbe speziell für kleine und mittlere Flächen
- › Mit ansprechenden Ökomaterialien für einen konsequent ökologischen Gesamtauftritt
- › Mülltrennung einfach und effizient



## 05.03 Biomärkte



EL 75



EL 90



TANGOLINO



DR22



GT®26 eco



GT®60



GT®40



VERKAUFSSCHRÄGE SWING



KORBPRÄSENTER



\* WEITERE INFORMATIONEN  
ERHALTEN SIE DURCH IHREN  
ANSPRECHPARTNER



## 05.04 Möbelhäuser

*Spaß und Design fürs Möbelhaus: mit Wanzl Kundenzufriedenheit steigern*

- > *Spaß für Kinder und Eltern mit den Wanzl-Funmobilen*
- > *Komplette Lösungen für die universelle und ansprechende Warenpräsentation*
- > *Intelligente Eingangsanlagen senken Inventurdifferenzen*



# 05.04 Möbelhäuser



SERIE DRC



KIDDO\*



MÖBELTRANSPORTWAGEN



GT 26 eco®



FUNMOBIL 80

FUNMOBIL COMPACT 140



eGATE



KORBPRÄSENTER



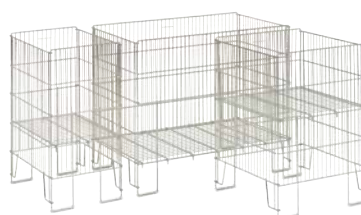
KASSESPERRE S, SELBSTVERRIEGELND



POSSIBILITY



VERKAUFSKÖRBE GVK



SCHLAGERKÖRBE

\* WEITERE INFORMATIONEN ERHALTEN SIE DURCH IHREN ANSPRECHPARTNER



# wanzl

BESUCHEN SIE  
UNS AUF

[www.wanzl.com](http://www.wanzl.com)



**DEUTSCHLAND**  
**Wanzl GmbH & Co. KGaA**

Rudolf-Wanzl-Straße 4  
89340 Leipheim

Phone +49(0)8221/729-0

[info@wanzl.com](mailto:info@wanzl.com)  
[www.wanzl.com](http://www.wanzl.com)

**ÖSTERREICH**  
**Wanzl Gesellschaft mbH**

Fachmarktstraße 10  
2334 Vösendorf

Phone +43(0)1/6162546

[at@wanzl.com](mailto:at@wanzl.com)  
[www.wanzl.com](http://www.wanzl.com)

**SCHWEIZ**  
**Wanzl (Schweiz) AG**

Industrie Hegi 2  
9425 Thal

Phone +41(0)71/8869010

[info.ch@wanzl.com](mailto:info.ch@wanzl.com)  
[www.wanzl.com](http://www.wanzl.com)



Maße in mm, Maßangaben annähernd, Farben ähnlich RAL, Konstruktionsänderungen vorbehalten.  
Abbildungen können Sonderausstattung enthalten. © Wanzl GmbH & Co. KGaA 2023



## DEUTSCHLAND

**Wanzl GmbH & Co. KGaA**

Rudolf-Wanzl-Straße 4  
89340 Leipheim

Phone +49 (0) 82 21 / 7 29-0

Fax +49 (0) 82 21 / 7 29-1000

info@wanzl.com

www.wanzl.com

## ÖSTERREICH

**Wanzl Gesellschaft mbH**

Fachmarktstraße 4  
2334 Vösendorf

Phone +43 (0) 1 / 616 25 46

Fax +43 (0) 1 / 616 25 46 20

wanzl.at@wanzl.com

www.wanzl.com

## SCHWEIZ

**Wanzl (Schweiz) AG**

Industrie Hegi 2  
9425 Thal

Phone +41 (0) 71 / 886 90 10

Fax +41 (0) 71 / 886 90 15

info.ch@wanzl.com

www.wanzl.com

# Best of Retail

DE



# Best of Retail

Bestseller für Direkt-Besteller

