

# Cruise

---

Service auf See



wanzl

INNOVATION  
MADE BY WANZL

---

# Inhalt

---

CRUISE APPROVED .....	4
-----------------------	---

HIGHLIGHTS_MADE BY WANZL .....	5
--------------------------------	---

## 01 LUGGAGE HANDLING .....

01.01 Rollcruiser .....	6
01.02 GS-Compact .....	8
01.03 Part Flex 2000 .....	9
01.04 GS-Trend / GS-Lobby XS .....	10
01.05 Transportwagen T5 .....	11

## 02 HOUSEKEEPING .....

02.01 Mundus .....	12
02.02 KT3 Wäschewagen .....	16
02.03 Sackwagen SW 145 KX .....	17
02.04 Federbodenwagen AL .....	18
02.05 Transportkörbe TK-R .....	19

## 03 EMBARKING / DISEMBARKING .....

03.01 Galaxy Gate .....	20
03.02 eGate Checkout .....	22
03.03 Vending Unit V21 .....	23

# Cruise approved

## Leinen los mit Wanzl



TELLERWAGEN 1976



ROLLCRUISER 2011



MUNDUS 2016

■ **Wir bei Wanzl wissen**, wonach die Menschen morgen verlangen. Als Weltmarktführer für Einkaufswagen liefern wir auch für den Hotel Service die richtigen Antworten. Schon in den 70ern entstanden erste Hotel Service Produkte wie z. B. der Teller- und Tablettwagen für optimierte Abläufe im Hotelalltag und in der Gastronomie.

■ **Heute arbeiten bei Wanzl** über 4.900 Menschen an dreizehn Produktionsstandorten weltweit an neuen Geschäftsfeldern und Produkten, an außergewöhnlichem Produktdesign, konstant hoher Qualität und enormer Fertigungstiefe. Das Ziel: rundum zufriedene Kunden.

## *Fachkompetenz für effektive Arbeitsabläufe*


■ **Wanzl ist bereits seit vielen Jahren** ein kompetenter Partner der Kreuzfahrtindustrie und das aus gutem Grund: Die hochwertigen Produkte *MADE BY WANZL* erfüllen professionell ihre Arbeit und sind zugeschnitten auf die speziellen Anforderungen an Bord. Auf hoher See ist Wanzl inzwischen ebenso weltweit zu Hause wie auf dem Lande.

# Highlights\_MADE BY WANZL

## Innovative Produkte aus einer Hand



EIGENE ROLLENPRODUKTION



EIGENE CAD-ENTWICKLUNG

### Produktion

■ **Wanzl setzt Standards bei der Produktion:** Bei sämtlichen Abläufen der Fertigung lässt die Wanzl-Qualitätspolitik Produkte entstehen, die beste Werkstoffe, erstklassige Verarbeitung und gründlich veredelte Oberflächen garantieren. Dadurch ist eine langfristig wartungsfreie Nutzung und die Wertbeständigkeit jeder Investition gesichert.

### Qualität

■ **Wanzl setzt Standards bei der Qualität:** ganz besonders in Fragen des Fahrkomforts: Wartungsfreie, 2-fach kugelgelagerte Rollen mit abriebfesten Laufflächen und kugelgelagerte Lenkgabeln machen unsere Zimmermädchenwagen leichtgängig, leise und einfach lenkbar.

### Innovation

■ **Wanzl setzt Standards bei der Innovation:** aus der Praxis – für die Praxis: Mit modernster Fertigungs- und Konstruktionstechnik schaffen wir innovative, zukunftsorientierte Produkte und setzen stets neue Standards für Handling und Effektivität. So rationalisieren wir Ihre Prozesse und stellen auch in Zukunft Ihre optimale Ausstattung sicher.

# 01.01 Rollcruiser

*Optimierte Gepäcklogistik für Kreuzfahrtschiffe*

- > *Robuste Konstruktion mit hoher Tragkraft*
- > *Spezialplane und Haube schützen das Gepäck vor Wetter und Diebstahl*
- > *Praktisches Zubehör*



## **ROLLCRUISER**

hochstabile Konstruktion aus Vierkantrrohr, Rundrohr und Drahtmaschung.

## **ROLLCRUISER**

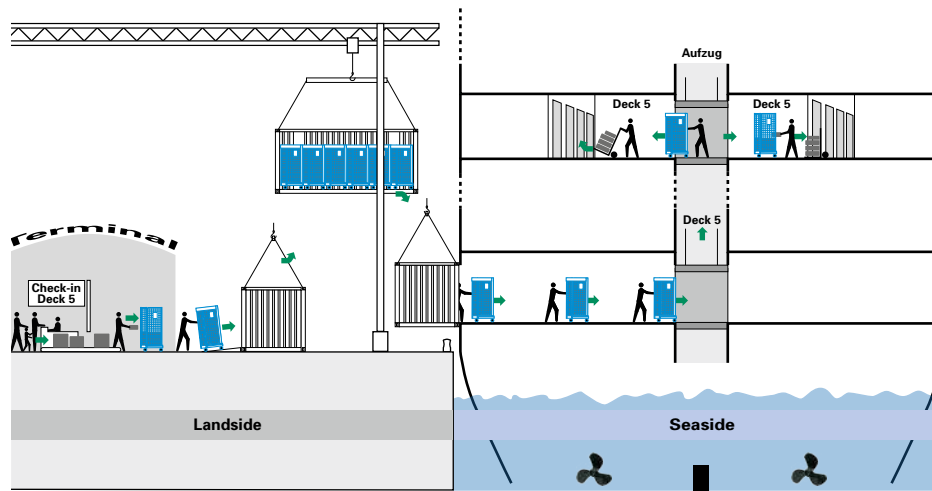
sind platz sparend ineinanderschiebbar.

# 01.01 Rollcruiser

■ **Perfekt auf die Gepäcklogistik von Kreuzfahrtschiffen abgestimmt**, ermöglicht der Wanzl Rollcruiser einen äußerst schnellen und schonenden Transport der Gepäckstücke vom Check-in im Hafen bis in die Kabine.



400 kg ↓



**SPEZIALPLANE UND HAUBE**  
Strapazierfähig, wetterfest und diebstahlhemmend.

**PERFEKTE LOGISTIKABLÄUFE**  
mit dem Wanzl Rollcruiser

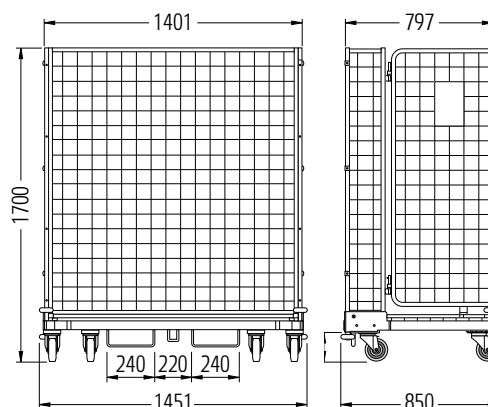
## An alles gedacht!

**Befestigung für Logistikinfos** und individuelle Kennzeichnung des Inhaltes; Plane und Haube mit Gummispanngurten.



## Schutz für das Schiffsinterieur

**Abweisrollen und Trittbremse** sorgen für Sicherheit und den umfassenden Schutz Ihres Schiffsinterieurs.



**Serienmäßige Ausstattung:** Hochstabile Konstruktion aus Vierkantrohr, Rundrohr und Drahtmaschung. Integrierte Staplertaschen für den sicheren Transport per Gabelstapler. Drehbare Abweisrollen an allen vier Ecken.  
**Oberfläche:** Hochglanz-verzinkt-chromatiert.  
**Rollen:** 4 Lenkrollen, davon 2 mit Trittbremse, Rollen  $\varnothing$  125 mm.

Rollcruiser	Best.-Nr.
Hochglanz-verzinkt-chromatiert	06.93226.51-0000
Haube	77.03274.95-0000

# 01.02 GS-Compact

Der praktische Gepäcksammelwagen

- > **Besonders ergonomische Bedienung**
- > **Wahlweise mit kurzer oder langer Ladefläche**
- > **Große Lufträder mit besonders leichtem Lauf**



Platz sparend zusammengeklappt

**GS-COMPACT 600 A**  
Gepäcksammelwagen,  
Edelstahl, Teppich Anthrazit

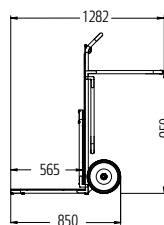
**GS-COMPACT 800 R**  
Gepäcksammelwagen,  
Edelstahl, Teppich Rot

**GS-COMPACT 800 R**  
Gepäcksammelwagen,  
Edelstahl, vergoldet, Teppich Rot

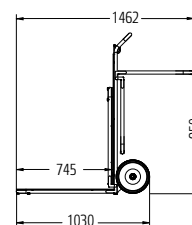


## Sicherer Stand auch voll beladen

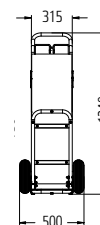
**Praktischer gehts nicht!**  
Bietet viel Platz und spart viel Platz durch ausklappbare Ladeflächen in 2 Längen.



GS-Compact 600 A



GS-Compact 800 R



**Serienmäßige Ausstattung:** Rundrohr-Konstruktion. Schaufel ausklappbar und bei Bedarf für platz sparende Lagerung wieder hochklappbar. Ladefläche mit widerstandsfähigem, rutschfestem Teppich.  
**Oberfläche:** Edelstahl, Edelstahl vergoldet.  
**Rollen:** 2 Lufträder mit besonders leichtem Lauf und schwarzen Laufflächen, Lufträder ø 260 mm.

Gepäcksammelwagen GS-Compact	Best.-Nr.
GS-Compact 600 R, Edelstahl, Teppich Rot	05.26782.31-V003
GS-Compact 600 A, Edelstahl, Teppich Anthrazit	05.26782.31-V002
GS-Compact 800 R, Edelstahl, Teppich Rot	05.23731.31-V003
GS-Compact 800 A, Edelstahl, Teppich Anthrazit	05.23731.31-V002
GS-Compact 600 R, Edelstahl, vergoldet, Teppich Rot	05.26782.58-V001
GS-Compact 800 R, Edelstahl, vergoldet, Teppich Rot	05.23731.58-V001



# 01.03 Part Flex 2000

## Flexibles Leitsystem

- > Mobile, wirkungsvolle Bereichsabgrenzung
- > Standfüße aus Stahlrohr mit integrierter Aufrollmechanik für Auszugsbänder
- > 3-fache Andockmöglichkeit



**PART FLEX 2000**  
Leitsystem

Einfachste Anwendung.

**WANDCLIP**  
aus Edelstahl

### Absperrungen in bis zu 4 Richtungen

Sehr flexibles und wirkungsvolles Leitsystem, einsetzbar zum Abgrenzen von Bereichen und Leiten von Personen.



### Bedrucktes Auszugsband

Ihr Hotel-Logo individuell bedruckbar nach Ihren Wünschen. Ganz im Sinne eines durchgängigen Corporate Designs.



Auf Anfrage.

**Serienmäßige Ausstattung:** Standfüße aus Stahlrohr mit integrierter Aufrollmechanik und 3-facher Andockmöglichkeit. Auszugsbänder in 3 Farben, Länge 2000 mm. Fußplatte mit rutschsicherem Kunststoffprofil, Abdeckung aus Kunststoff, Schwarz.  
**Oberfläche:** Standfüße hochglanz-verchromt  
**Maße:** Standfuß Höhe 940mm, Fußplatte ø 340mm.

Part Flex 2000	Best.-Nr.
Standfuß mit Auszugsband Rot	23.75100.10-0000
Standfuß mit Auszugsband Dunkelblau	23.75101.10-0000
Standfuß mit Auszugsband Grau	23.75102.10-0000
<b>Zubehör</b>	
Wandclip	23.92892.09-0000

# 01.04 GS-Trend / GS-Lobby XS

Die extravaganten Gepäcksammelwagen

- > Der Blickfang beim Einchecken
- > Hohe Wendigkeit, optional mit Feststellbremse
- > Integrierte Garderobenstange



200 kg ↓

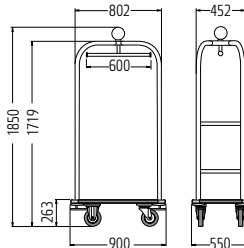
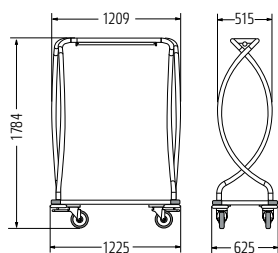

**GS-TREND**  
Edelstahl, elektropoliert  
Abb. zeigt Sonderausstattung.

Design pend.



200 kg ↓

**GS-LOBBY XS**  
Edelstahl, elektropoliert



**GS-LOBBY XS**  
Edelstahl, vergoldet,  
mit Feststellbremse  
Abb. zeigt Sonderaus-  
stattung

**Serienmäßige Ausstattung:** Rundrohr-Konstruktion mit Garderobenstange. Stabile Plattform mit umlaufendem Stoßschutz und Abweisrollen, strapazierfähiger, schmutzunempfindlicher Teppich in Anthrazit.

**Oberfläche:** Edelstahl, elektropoliert.

**Rollen:** 2 Lenk- und 2 Bockrollen, geräuscharme Gummi-Lauflächen, Rollen ø 160 mm.

**Serienmäßige Ausstattung:** Rundrohr-Konstruktion mit formschöner 'Krone' und Garderobenstange. Stabile Plattform mit umlaufendem Stoßschutz und Abweisrollen, strapazierfähiger, schmutzunempfindlicher Teppich in Anthrazit.

**Oberfläche:** Edelstahl, elektropoliert.

**Rollen:** 2 Bock- und 2 Lenkrollen, geräuscharme Gummi-Lauflächen, Rollen ø 160 mm.

Gepäcksammelwagen GS-Trend	Best.-Nr.
Edelstahl, elektropoliert, Teppich Anthrazit	05.59778.31-V006
Edelstahl, elektropoliert, Teppich Anthrazit, mit Feststellbremse	05.59778.31-V007
Logo-Teppich	auf Anfrage

Gepäcksammelwagen GS-Lobby	Best.-Nr.
Edelstahl, elektropoliert, Teppich Anthrazit	04.11301.31-0002
Edelstahl, vergoldet, Teppich Rot	04.11301.58-0001
Edelstahl, elektropoliert, Teppich Anthrazit, mit Feststellbremse	04.11301.31-0000
Edelstahl, elektropoliert, Teppich Rot	04.11301.31-0003
Logo-Teppich (ab 5 Stück)	auf Anfrage

# 01.05 Transportwagen T5

*Unser kleiner Helfer*

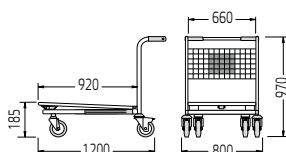
- > **Mit Holz- oder Drahtplattform**
- > **Praktisch stapelbar**
- > **Leichtläufig, selbst bei schweren Lasten**



**TRANSPORTWAGEN T5**  
mit Holzplattform

## Holzplattform

**frost- und wasserfest**  
versiegelt mit rutschsicherer Siebprägung.



## Rollen

**4 Wanzl-Lenkrollen**  
Bonded on, davon 2 mit  
Feststeller. Lauffläche  
Gummi.



**Serienmäßige Ausstattung:** Platz sparend ineinander-schiebbar. Gestell aus Flachovalrohr mit Griffkappen aus Kunststoff. Holzplattform, frost- und wasserfest versiegelt mit rutschsicherer Siebprägung. Inkl. Metallschild 255 x 204 mm. **Rollen:** 4 Wanzl-Lenkrollen Bonded on, davon 2 mit Feststeller. Lauffläche Gummi. **Oberfläche:** Kunststoff-Pulver-beschichtet.

## Platz sparend nestbar

**Platzbedarf in der Reihe**  
pro Transporter 300 mm  
10 Transporter 3.898 mm



Transportwagen T5	Best.-Nr.
Kunststoff-Pulver-beschichtet (ab 10 Stück)	05.53 902.75
Rollen-Ø (mm)	160
Tragkraft (kg)	250
Gewicht (kg)	36

## 02.01 Mundus®

*Klassisches Housekeeping, neu interpretiert*

- > Individuelle, vielfältige Kombinationsmöglichkeiten
- > Leicht manövrierbar und wendig durch Hybridbauweise
- > Schutz des Inventars mit integrierten Abweisrollen und Stoßprofilen



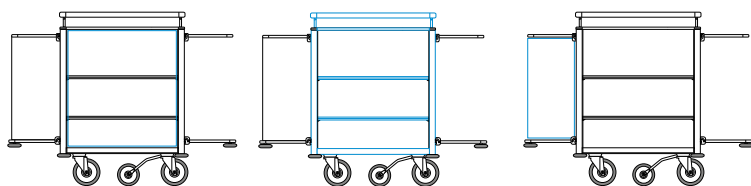
### MUNDUS 9

Dekor Anthrazit  
Rahmenfarbe Schwarz Metallic  
Abb. zeigt Sonderausstattung

# 02.01 Mundus®

■ **Housekeeping noch individueller.** Stellen Sie sich Ihren Zimmermädchenwagen nach Ihren Anforderungen zusammen. Außerdem können Sie »Ihr Design« aus 3 Rahmenfarben, 3 Textilfarben und 5 Dekoren wählen und miteinander kombinieren – ganz nach Ihrem Geschmack. Weitere Größen erhältlich.

## Kombinieren Sie Ihr Design



1. WÄHLEN SIE IHR DEKOR AUS

2. WÄHLEN SIE IHRE RAHMENFARBE AUS

3. WÄHLEN SIE IHRE TEXTILFARBE AUS

### 5 Dekore



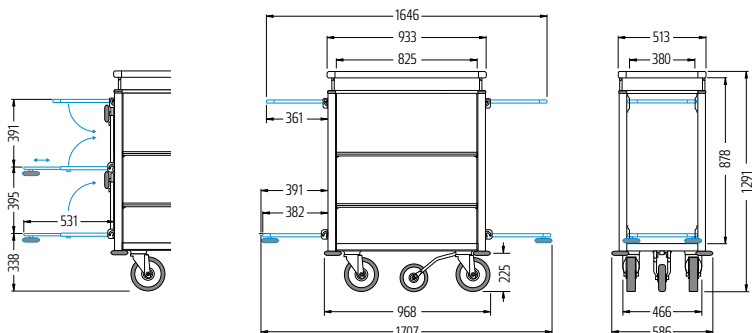
### 3 Rahmenfarben



### 3 Textilfarben



**MUNDUS 9**  
Dekor Ceramic Anthrazit  
Rahmenfarbe Titangrau



**Maße (mm):**  
Rollen ø 200  
5. Rolle ø 160  
**Belastbarkeit:**  
Etagen im Wagen  
jeweils max. 50 kg  
Seitenteile am Wagen  
jeweils max. 20 kg

**Hybridbauweise:** Stahlrohrbasis kombiniert mit Alu-Profilen. Z. B. mit ausklappbaren Bügeln zum Einhängen von Wäsche- und Müllsack. Davon ein Bügel mit faltbarem Deckel als Abdeckung für einen 120-/ oder 50-Liter-Kunststoffsack. Untere Bügel jeweils mit Gitterrosten und zwei in der Höhe variabel einlegbare Etagen in passendem Dekor.

**Oberfläche:** Rahmen Kunststoff-Pulverbeschichtet  
**Rollen:** Mundus 9: 4 Lenkrollen mit Polyamid-Lauffläche ø 200 mm, 5. Rolle mittig mit Gummi-Lauffläche ø 160 mm.

## 02.01 Korpus des Mundus®

■ Die äußeren Werte des Mundus sind top und passen perfekt zu seinen Qualitäten bei Konstruktion, Ausstattung und Zubehör. Der komplette Wagen ist aus robustem Stahl mit hoher Tragkraft und Stabilität, die umlaufenden Profile sind aus Alu. Seine Hybridbauweise macht den kompakten Mundus zum Leichtgewicht.

### Aufbau

**Für ein noch edleres Erscheinungsbild.**  
Absturzicherung für Guest Supplies inklusive.



### Aufbau mit Deckel

**Hochwertiger glasfaserverstärkter Deckel.** Auf Wunsch auch abschließbar für zusätzlichen Schutz.



### Schublade Standard

**Auf Wunsch abschließbar.**  
Für zusätzlichen Stauraum sorgt die herausziehbare Schublade mit Softclose.



### Schublade 3P

**Push & Pull.**  
Zwei zusätzliche Ablagefächer für Ihre Imagebroschüren und Unterlagen. Ein praktisches Klemmbrett für Checklisten.



### Müllsackhalterung

**Ausklappbarer Bügel**  
zum Einhängen eines Kunststoffsackes, mit abklappbarem Deckel als Abschluss.



### Doppelmüllsackhalterung

**Mülltrennung** beim Housekeeping ganz leicht gemacht.



### Wäschewagen Nova

**Der Wäschewagen** lässt sich mit einem Griff vom Mundus lösen und separat sogar mit auf die Zimmer nehmen.



### Abschließbares Rollo

**Nur in Kombination** mit einer Standard-Schublade erhalten sie ein über ein RFID-Schloss abschließbares System.



### Verhindert unbeabsichtigtes Wegrollen

**Optionale Feststellbremse**  
Eine ideale Ergänzung, die den Mundus bei ansteigenden Wegen sicher macht.



### Schiebegriff

**Einfache komfortable Bedienung** auf engstem Raum durch optionale Schiebegriffe.



## 02.01 Zubehör – Mundus® noch individueller

■ **Auf Wunsch** kann der Zimmermädchenwagen Mundus um nützliche Zubehörteile erweitert werden. Die Top Box für Guest Supplies, Wäschesäcke und Mülltrennungsboxen sind nur einige der Features, die optimal beim Housekeeping unterstützen.


### Top Box

**Alles safe:** Hochwertige Waren in der abschließbaren Top Box sicher transportierbar.



### Kleinartikelkasten

**Noch mehr Ordnung:** Übersichtliche Bereitstellung von Guest Supplies. Aus Holz, transparent, perlhellgrau oder schwarz lackiert.



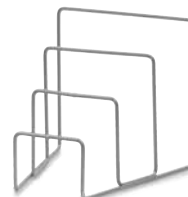
### Aschekasten

**Verhindert Geruchsbelästigung:** Durch den Deckel lassen sich unangenehme Gerüche vermeiden.



### Prospekthalter

**Praktisch griffbereit** zur Bereitstellung Ihrer Image Broschüren.



### Putztrayhalterung

**Putzmittel sicher transportieren** mit der Halterung für Putztrays.



### Flaschenhalterung 5-fach

**Sicher verstaut** und schnell griffbereit.



### Mülltrennungsbox

**Mülltrennung leicht gemacht:** 2 Boxen erlauben eine leichte Trennung verschiedener Wertstoffe.



### Wischnopphalterung

**Das benutzerfreundliche** und flexible Haltesystem hat alles fest im Griff.



### Utensilien-Tasche Mundus

**Zubehör für noch mehr Platz:** Zur Mitführung weiterer Utensilien.



### Polyestersack

**Anthrazit, leicht abnehmbar.** Optional mit Reißverschluss.




## 02.02 KT3 Wäschewagen

Transport von schmutziger und sauberer Wäsche

- > Versetzbare Etagen ermöglichen einfaches Handling
- > Leicht manövrierbar und wendig durch 5. Rolle
- > 2 klappbare Schiebegriffe



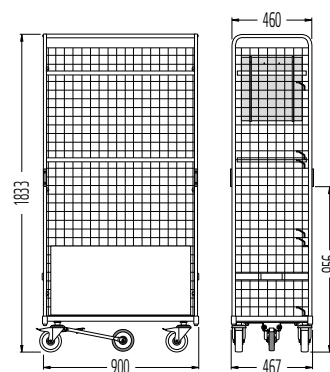
KT3  
Wäschewagen



75 kg ↓

### Serienmäßige Schiebegriffe

Einfache komfortable Bedienung auf engstem Raum durch 2 klappbare Schiebegriffe.



**Serienmäßige Ausstattung:** Untergestell aus Vierkantrohr mit Alu-Dibond-Boden. Seitenteile aus Vierkantrohr-rahmen mit Drahtgitter. 3 versetzbare Alu-Dibond-Etagen. Schreibplatte Kunststoff-Pulverbeschichtet in Titangrau.

**Oberfläche:** Hochglanz-verzinkt-chromatiert

**Rollen:** 4 Lenkrollen mit Feststellern Ø 125mm, 5. Rolle Ø 125mm, mittig montiert für leichtes Manövrieren. Der Wäschewagen ist auf der Stelle drehbar.

### KT3 Wäschewagen

Hochglanz-verzinkt-chromatiert (ab 50 Stück)

### Best.-Nr.

06.00231.51-XXXX



## 02.03 Sackwagen SW 145 KX

Wendiges Modell für jede Hotelgröße

- > Pfiffiger Klappmechanismus für platz sparende Aufbewahrung
- > Flexibel ausstattbar mit 2 Sackvarianten
- > Stabile Stahlrohr-Konstruktion mit eingehängtem Gitterrost als Auflagefläche

100 kg ↓ 95°C



**SW 145 KX**  
mit Polyestersack und Klettverschluss

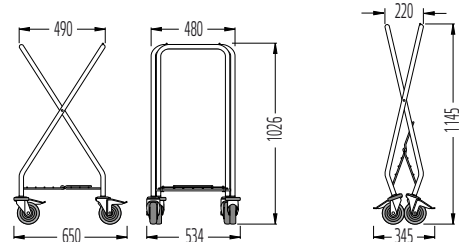


**SW 145 KX**  
mit Kunststoffsack und Halterung



### Einfacher gehts nicht

**Der verschleißfreie Klettverschluss** sichert auf einfache Weise den Polyestersack.



**Serienmäßige Ausstattung:** Stabile Stahlrohr-Konstruktion mit eingehängtem Gitterrost als Auflagefläche. Klettverschluss für Polyestersack, Haltebügel aus Flacheisen für Kunststoffsack. Rutschhemmende Beschichtung auf den Holmen oben.  
**Oberfläche:** Kunststoff-Pulver-beschichtet in Titangrau.  
**Rollen:** 4 Lenkrollen, mit Abweisingen aus Kunststoff, davon 2 mit Feststellern, Gummi-Laufflächen, Rollen  $\varnothing$  125 mm.

Sackwagen SW 145 KX	Best.-Nr.
Grundgestell mit Polyestersack und Klettverschluss	04.03843.95-7084
Grundgestell mit Kunststoffsack und Halterung	04.03618.95-7084
<b>Zubehör</b>	
Halter für Kunststoffsack, inkl. Befestigungsmaterial	04.03956.52-0000
Säcke für Nachbestellung	
1 Polyestersack, 145 Liter, Grau	77.94057.00-0000
1 VE Kunststoffsack, 120 Liter, Grau (1 VE = 25 St.)	00.24436.00-0000

## 02.04 Federbodenwagen AL

Wäschewagen für reibungslosen Service

- > Robuster Wagen aus Aluminium
- > Mit automatischer Höhenanpassung des Tragebodens durch stabile Stahlfeder
- > Universell einsetzbar

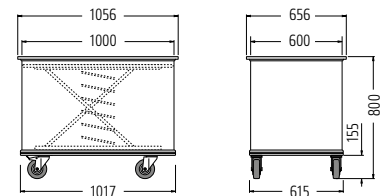


FEDERBODENWAGEN AL

### Perfekte Position

#### Eine stabile Stahlfeder

sorgt dafür, dass sich unabhängig von der Beladung, der Trageboden immer in optimaler Höhenstellung befindet.



**Serienmäßige Ausstattung:** Robuster Wagen aus eloxiertem Aluminium. Der Trageboden hebt und senkt sich automatisch, abhängig vom Gewicht der transportierten Ware. Das ermöglicht dem Personal eine bequeme und rückschonende Be- und Entladung des Wagens.

**Rollen:** 4 Lenkrollen, davon 2 mit Feststellern, Rollen  $\varnothing$  125 mm.

#### Federbodenwagen AL

Mit variablem Trageboden

#### Best.-Nr.

04.06216.45-0000

## 02.05 Transportkörbe TK-R

Fahrbare Transportkörbe, offen oder mit Deckel

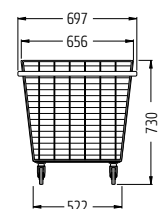
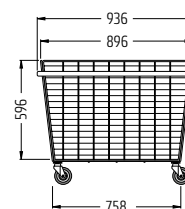
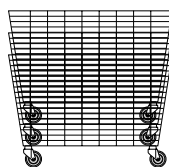
- > Engmaschige Drahtgitterkörbe
- > 2 Versionen
- > TK-R mit Rammschutz, TK-D mit Deckel



TK-R  
Transportkorb

### Platz sparend

Die engmaschigen Drahtgitterkörbe mit weißem, umlaufendem Gummiprofil sind platz sparend stapelbar.



**Serienmäßige Ausstattung:** Engmaschiger Drahtgitterkorb mit weißem, umlaufendem Gummiprofil als Anfahrerschutz.

**Oberfläche:** Kunststoff-Pulver-beschichtet, Weiß.

**Rollen:** 4 Lenkrollen, mit Abweisringen aus Kunststoff, Gummi-Laufflächen, Rollen  $\varnothing$  125 mm.

Transportkorb TK-R

Mit Rammschutz

Best.-Nr.

05.42710.61-9010

# 03.01 Galaxy Gate®

Modernste Steuerungs- und Überwachungstechnologie

- > Seitenverglasung und Schwenkarme aus hochwertigem ESG
- > Geschlossenes Edelstahlgehäuse mit verdeckten Schrauben
- > ESG-Einheiten mit LED-Beleuchtung



**GALAXY GATE**

Standby  
Abb. Basis- und Tandemeinheit. Links behinderten- und lieferantengerecht, rechts für Personendurchgang



**GALAXY GATE**  
Durchgang gesperrt rot, Durchgang frei grün



**GALAXY GATE**  
Durchgang gesperrt rot

# 03.01 Galaxy Gate®

■ **Schnell öffnende Schwenkarme** aus ESG, in Kombination mit einer intelligenten Sensorik, sorgen für eine umgehende und zuverlässige Personenkontrolle. Die Zutrittsberechtigung zu öffentlichen Bereichen wird zuverlässig kontrolliert und sensible Bereiche werden wirksam gegen Eindringen geschützt.

## Ausführung

Gehäuse und Schwenkmechanik aus Edelstahl. Schwenkarme und Seitenverglasung aus ESG, auf Wunsch mit LED-Beleuchtung. Öffnung der ESG-Schwenkarme über modernste mikroprozessorgesteuerte Antriebstechnik mit variabel programmierbarer Offenhaltezeit. Automatische oder über Impuls gesteuerte Schließfunktion.

Dynamisch programmierbarer Ein- und Ausgang. Serienmäßig mit integriertem Alarmsystem, individueller Sprachausgabe (MP3) und programmierbarer WEAC-Steuerung mit WEB-Serveroption für die Steuerung über Smartphone. Freigabe über alle gängigen Zutrittskontrollsysteme und marktüblichen Peripheriegeräte (optional). Integrierbar sind z. B. Kartenleser, Barcodescanner, RFID-Leser, diverse biometrische Scanner, etc.



**GALAXY GATE**  
Gehäuse matt schwarz Kunststoff-Pulver-beschichtet

## Zubehör

- LED-Betriebszustandsanzeige
- LED-Schwenkarmbeleuchtung
- LED-Seitenglasbeleuchtung
- Personenfrequenzmessung (WCC)
- LCD-Farbdisplay (für virtuelle Funktionsbegleitung)
- Integration unterschiedlicher Leseinheiten
- Übersteig-/Unterkriechalarm
- WEB-Bedienpult
- Bedienpult Standard
- Steuerungsprogramm für externen PC
  - Differenzzählung, Zufallsgenerator
- Fundamentkonsole
- Einbindung unterschiedlicher Peripheriegeräte
- Rohrgalgen


Galaxy Gate	Basiseinheit	Tandemeinheit
<b>Grundaufbau</b> Bestehend aus: - Edelstahlgehäuse mit ESG-Seitenverglasung - Elektromotorische Schwenkeinheit - Einstellbare Motorgeschwindigkeit - Integriertes Alarmsystem - LAN-Schnittstelle - Softwareüberwachung - Schwenkarme aus ESG (bitte separat bestellen)		
<b>Oberfläche</b> Edelstahl	<b>Best.-Nr.</b> 23.00400.09-0000	<b>Best.-Nr.</b> 23.00600.09-0000

Auf Wunsch: Gehäuse Kunststoff-Pulver-beschichtet, Abdeckungen Kunststoff-Pulver-beschichtet oder foliert

# 03.02 eGate® Checkout

Die Lösung MADE\_BY\_WANZL


- > Sicherheit für Ihre Kunden und Ihr Personal
- > Einfache Bedienung in zwei Richtungen
- > Wandbefestigung für enge Platzverhältnisse




**EGATE CHECKOUT**  
Standby  
mit hohen Schwenkarmen



**EGATE CHECKOUT**  
Durchgang frei grün



**EGATE CHECKOUT**  
Durchgang frei grün



**EGATE CHECKOUT**  
Durchgang gesperrt rot

## Ausführung

**Geschlossene Aluminiumsäulen**, Antriebseinheit in Edelstahl. Individuell beleuchtete LED-Leitelemente. ESG-Schwenkbügel. Integrierte PC-Schnittstelle für Datenaustausch. Programmierbare WEAC-Steuerung mit Fernwartungstool, z. B. mit mobilem Medium wie Smartphone.


## Funktion

**Öffnungsimpuls in Ein- und Ausgangsrichtung** über potentialfreien Kontakt, z. B. Kartenleser, Taster, Bedienpult, Radar und ESD-Messgeräte. Bügelmanipulationsalarm mit automatischer Bügelrückstellung.

## Zubehör

- LED Schwenkarm
- Steuerung über Funkfernbedienung
- Überwachungssensor
- Stromzuführung über die Decke möglich
- Vor- und Nachlauf an Anlage

eGate Checkout, Doppelanlage	Best.-Nr.
Edelstahl	23.84452.09-0000
Hochglanz-verchromt	23.84452.10-0000
Kunststoff-Pulver-beschichtet	23.84452.73-0000
<b>Schwenkarme</b>	
bitte separat bestellen	23.92892.09-0000

Standardfarben für Gehäuse  

# 03.03 Vending Unit V21

Universell einsetzbarer Kassen- und Ticketautomat

- > Anwenderfreundliche Bedienung über 21" Touch Screen
- > Bezahlung und Ausgabe von Kundenkarten, Tickets, WLAN-Voucher, uvm.
- > Modernstes Design und innovative Technik



VENDING UNIT V21

Pat. pend.

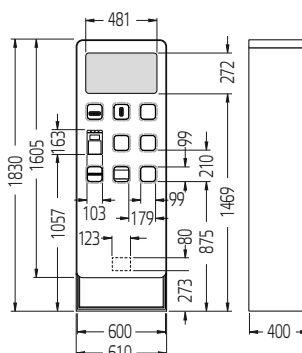
## Vielfältige Bezahlmöglichkeiten

EC-/Kreditkarten-Terminal mit PIN-PAD, Münz- und Banknotenakzeptator, Micropayment über NFC.



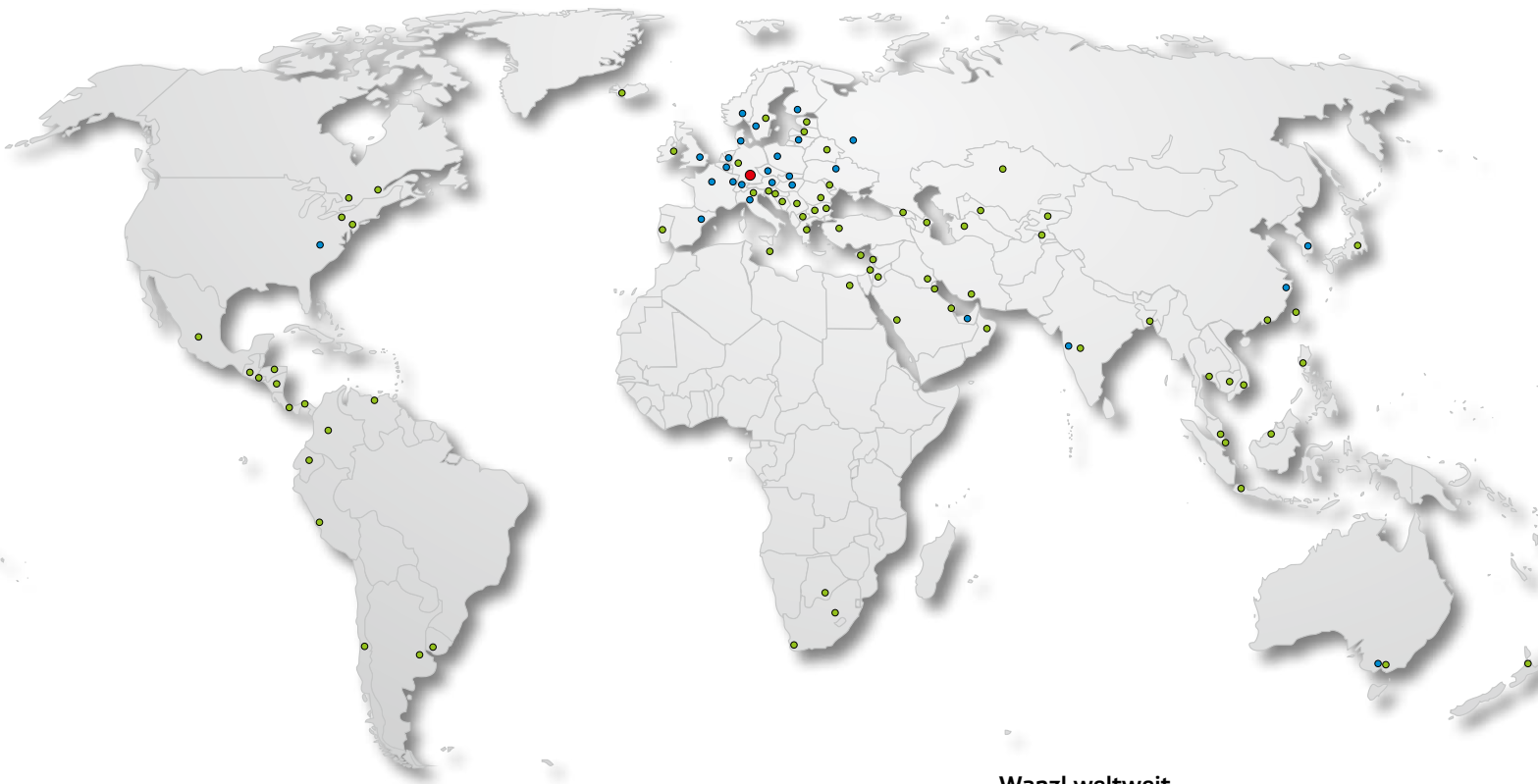
## 21" Touch Screen

Über den integrierten Touch Screen ist die Bedienung einfach und intuitiv zugleich.



**Serienmäßige Ausstattung:** Gehäuse aus Stahlprofil und Stahlblech individuell Kunststoff-Pulver-beschichtet. Front aus ESG-Glas mit integriertem 21" Touch Screen. Umlaufendes LED-Leuchtband. Patentierte Verriegelung des Automaten garantiert höchste Sicherheit. Integrierter grafikfähiger Ticket-/ Bondrucker. LAN-Schnittstelle für Datenaustausch.

Kassenautomat Vending Unit V21	Best.-Nr.
Stahl, Kunststoff-Pulver-beschichtet	auf Anfrage
Währung	Jede Landeswährung
Wechselgeldrückgabe	In Münzen
Automatische Rücksortierung	☑
Optional: Kreditkartenannahme	☑
Optional: Banknotenannahme/-rückgabe	☑
Optional: Bestand- und Analysesoftware ETISS®	Via LAN



## Wanzl weltweit

- Hauptsitz
- Niederlassungen
- Vertretungen



## DEUTSCHLAND

Wanzl Metallwarenfabrik GmbH  
Rudolf-Wanzl-Straße 4  
89340 Leipheim

Phone +49 (0) 82 21 / 7 29-0

Fax +49 (0) 82 21 / 7 29-6530

hotel@wanzl.com

www.wanzl.com